

臺中市  
西區



中華民國 111 年

# 性別統計 指標分析



## 凡 例

- 一、本指標所列數字旨在報導本區 111 年主要性別統計之紀錄，以供施政參考，其涉及國防機密與個別隱私者均未列出。
- 二、本指標資料計分社會參與、人口、婚姻與家庭、教育、媒體與文化、等計 3 大類統計。
- 三、本指標各表內數字因尾數四捨五入，故部分總數與細數之間，或有未能吻合情事，計算時仍以原始數據計算。
- 四、本指標各表內所列「年」係指全年，「年底」係指該年 12 月底，「學年度」係指教育年度，即當年 8 月 1 日起至次年 7 月 31 日止，為沿用成例，以每一學年第一學期期初資料代表該一學年度。
- 五、本刊各表內所用符號代表意義如下：

|               |                  |
|---------------|------------------|
| 「-」：無數值或數值無統計 | 「--」：數值無意義       |
| 「…」：數值尚未發布    | 「0」：有數值，但數值不及半單位 |
| 「Ⓘ」：修正數       | 「Ⓟ」：初步統計數        |
| 「Ⓡ」：預測數       | 「Ⓢ」：估計數          |

# 目 次

|                       |    |     |
|-----------------------|----|-----|
| 前言.....               | 1  | ~1  |
| 摘要分析.....             | 2  | ~9  |
| <b>社會參與</b>           |    |     |
| 一、推行社區發展工作概況.....     | 10 | ~10 |
| 二、調解委員.....           | 11 | ~11 |
| 三、現有職員概況.....         | 12 | ~14 |
| 四、志願服務志工數.....        | 15 | ~15 |
| 五、鄰長人數.....           | 16 | ~16 |
| <b>人口、婚姻與家庭</b>       |    |     |
| 一、人口概況.....           | 17 | ~17 |
| 二、人口年齡分配.....         | 18 | ~18 |
| 三、人口消長.....           | 19 | ~20 |
| 四、原住民概況.....          | 21 | ~22 |
| 五、婚姻狀況.....           | 23 | ~23 |
| 六、身心障礙人口.....         | 24 | ~24 |
| 七、列冊需關懷獨居老人概況.....    | 25 | ~25 |
| 八、申請急難救助概況.....       | 26 | ~26 |
| 九、申請特殊境遇家庭扶助服務概況..... | 27 | ~28 |
| 十、特殊境遇家庭概況.....       | 29 | ~29 |
| 十一、原住民低收入戶及身心障礙者..... | 30 | ~30 |
| 十二、低收入戶.....          | 31 | ~32 |
| 十三、中低收入戶.....         | 33 | ~34 |
| ~32                   |    |     |
| <b>教育、媒體與文化</b>       |    |     |
| 一、教育程度.....           | 35 | ~36 |
| 二、國小教育.....           | 37 | ~38 |
| 三、國中教育.....           | 39 | ~40 |

# 前 言

文明社會在進步過程中，最彰顯的特色就是人生而平等的價值觀，2019 年立法院通過同婚專法讓臺灣確定成為亞洲第一個同性婚姻法制化的國家，成功寫下歷史新篇章。

任何人不應該因性別、族群、文化等差異受到歧視或不平等對待，不該用不好的眼光去歧視他人，應該保持一顆尊重的心，以正確的態度對待及看待他人，進一步建構性別平等、多元尊重與性別自主，互相包容與對待，才能創建一個完美的性別平等社會。

為落實性別主流化，需以統計數字為基礎，透過系統及科學方法蒐集與分析數據，以確保制訂之政策兼顧不同性別族群。因此透過按性別分類之統計資料，瞭解不同性別間所存在之政治、經濟、社會、文化及環境等各種不同處境。

本文主要蒐集本區近 10 年相關的性別資料，分為：社會參與、人口、婚姻與家庭、教育、媒體與文化等，就各項與性別有關資料輔以統計圖、統計表方式統計分析，深入呈現本區各面向之性別面貌。

# 摘要分析

## 社會參與

### 一、推行社區發展工作概況

#### (一)會員數

本區 111 年底社區發展協會之會員數男性為 544 人(占 39.88%)，女性 820 人(占 60.12%)，女性會員多於男性會員 (如圖 1-1、表 1-1)。

#### (二)社區志願服務志工數

本區 111 年底社區志願服務志工數男性為 175 人(占 30.86%)，女性 392 人(占 69.14%)，女性社區志願服務志工數多於男性社區志願服務志工數 (如圖 1-1、表 1-1)。

#### (三)理監事人數

本區 111 年底社區發展協會理監事人數(不含理事長)合計 248 人，男性為 134 人(占 54.03%)，女性 114 人(占 45.97%)；理事長為男性者有 17 人(占 77.27%)，女性者有 5 人(占 22.73%)，男性社區發展協會理事長多於女性理事長(如表 1-1)。

### 二、調解委員

本區 111 年底本調解委員男性為 9 人(占 69.23%)，女性 4 人(占 30.77%)，男性調解委員數高於女性調解委員數 (如圖 1-2、表 1-2)。

### 三、現有職員概況

本所 111 年底公務人員男性人數為 21 人(占 39.62%)，女性人數為 32 人(占 60.38%)。

(一)依本所公務人員按官職等分：

1.薦任

薦任男性公務人員人數為 14 人(占 45.16%)，薦任女性公務人員人數為 17 人(占 54.84%) (如圖 1-3-1、表 1-3-1)。

2.委任

委任男性公務人員人數為 6 人(占 28.57%)，委任女性公務人員人數為 15 人(占 71.43%) (如圖 1-3-1、表 1-3-1)。

(二)依本所公務人員按教育程度別分：

1. 博士畢業

男性博士畢業人數為 1 人(占 100.00%) (如圖 1-3-2、表 1-3-2)。

2. 碩士畢業

男性碩士畢業人數為 7 人(占 41.18%)，女性碩士畢業人數為 10 人(占 58.82%) (如圖 1-3-2、表 1-3-2)。

3. 大學畢業(含軍警校有學位者)

男性大學畢業人數(含軍警校有學位者)為 9 人(占 30.00%)，女性大學畢業人數(含軍警校有學位者)為 21 人(占 70.00%) (如圖 1-3-2、表 1-3-2)。

4. 專科畢業

男性專科畢業人數為 3 人(占 75.00%)，女性專科畢業人數為 1 人(占 25.00%) (如圖 1-3-2、表 1-3-2)。

5. 高中(職)畢業

男性高中(職)畢業人數為 1 人(占 100.00%) (如圖 1-3-2、表 1-3-2)。

(三)依本所公務人員按年齡別分：

1.本所 29 歲以下公務人員

29 歲以下男性人數為 1 人(占 33.33%)，29 歲以下女性人數為 2 人(占 66.67%) (如圖 1-3-3、表 1-3-3)。

2.本所 30 到 49 歲之間公務人員

30 到 49 歲之間男性人數為 8 人(占 27.59 %)，30 到 49 歲之間女性人數為 21 人(占 72.41 %) (如圖 1-3-3、表 1-3-3)。

### 3.本所 50 歲以上公務人員

50 歲以上男性人數為 12 人(占 57.14 %)，50 歲以上女性人數為 9 人(占 42.86 %) (如圖 1-3-3、表 1-3-3)。

## 四、志願服務志工

### (一)環保志工

本區 111 年底環保志工男性為人數為 291 人(占 38.04 %)，女性人數為 474 人(占 61.96 %)，女性環保志工人數多於男性環保志工人數 (如圖 1-4、表 1-4)。

### (二)愛鄰志工

本區 111 年底愛鄰志工男性人數為 110 人(占 35.14 %)，女性人數為 203 人(占 64.86 %)，女性愛鄰志工人數多於男性愛鄰志工人數 (如圖 1-4、表 1-4)。

### (三)民政志工

本區 111 年底民政志工男性人數為 1 人(占 2.17 %)，女性人數為 45 人(占 97.83 %)，女性民政志工人數多於男性民政志工人數 (如圖 1-4、表 1-4)。

### (四)民政青年志工

本區 111 年底民政青年志工男性人數為 16 人(占 69.57 %)，女性人數為 7 人(占 30.43 %)，男性民政青年志工人數多於女性民政青年志工 (如圖 1-4、表 1-4)。

## 五、鄰長人數

本區 111 年底鄰長人數為 605 人，男性為 267 人(占 44.13%)，女性 338 人(占 55.87%)，女性鄰長人數多於男性鄰長人數(如圖 1-5、表 1-5)。

# 人口、婚姻與家庭

## 一、人口概況

本區 111 年底男性人口數 5 萬 2,997 人(占 47.20%)，女性人口數 5 萬 9,281 人(占 52.80%)，性比例(男/百女)為 89.40，性比例較上年底下降 0.36 個百分點(如圖 3-1、表 3-1)。

## 二、人口年齡分配

本區 111 年底男性人口 0 至 14 歲、15 至 64 歲、65 歲以上者分別占 15.24%、67.55%及 17.22%，女性人口 0 至 14 歲、15 至 64 歲、65 歲以上者分別占 12.86%、67.93%及 19.21% (如圖 3-2、表 3-2)(附註：因四捨五入致細項加總不為 100%)。

## 三、人口消長

本區 111 年男性粗出生率為 5.74‰，女性粗出生率為 4.18‰，出生嬰兒性比例(男/百女)為 122.98，出生嬰兒性比例較上年上升 33.68(如圖 3-3-1、表 3-3-1)。

本區 111 年男性粗死亡率為 8.31 ‰，女性粗死亡率為 6.57 ‰ (如表 3-3-1)。

本區 111 年男性遷入率為 87.60 ‰，女性遷入率為 94.83 ‰，男性遷入率較上年上升 14.23 個千分點，女性遷入率較上年上升 16.72 個千分點 (如圖 3-3-2、表 3-3-2)。

本區 111 年男性遷出率為 91.27 ‰，女性遷出率為 94.63 ‰，男性遷出率較上年上升 4.31 個千分點，女性遷出率較上年上升 2.08 個千分點(如圖 3-3-2、表 3-3-2)。

## 四、原住民概況

### (一)原住民人口數

本區 111 年底現住男性原住民人口數共 205 人(占 36.16%)，女性原住民人口數共 362 人(占 63.84%)，原住民性比例(男/百女)為 56.63，性比例較上年底上升 4.50 (如圖 3-4-1、表 3-4-1)。

### (二)原住民族狀況

本區 111 年底原住民族以阿美族居大宗，阿美族 193 人，男性占 35.75%，女性占 64.25%，其次依序為泰雅族 136 人，男性占 32.35%，女性占 67.65%，



布農族 76 人，男性占 46.05%，女性占 53.95%、排灣族 65 人，男性占 29.23%，女性占 70.77% (如圖 3-4-2、表 3-4-2)。

## 五、婚姻狀況

本區 111 年底 15 歲以上男性人口數為 4 萬 4,922 人；15 歲以上女性人口數為 5 萬 1,657 人(如表 3-5)。

不同性別婚姻中：男性有偶為 2 萬 2,799 人(占 48.14%)、女性有偶人數為 2 萬 4,560 人(占 51.86%) (如圖 3-5、表 3-5)。

相同性別婚姻中：男性有偶為 22 人(占 28.21%)、女性有偶人數為 56 人(占 71.79%) (如表 3-5)。

## 六、身心障礙人口

本區 111 年底之男、女性身心障礙人口數分別為 2,538 人(占 54.12%)及 2,152 人(占 45.88%)，分別較上年底減少 6 人(或減少 0.24%)及減少 16 人(或減少 0.74%) (如圖 3-6、表 3-6)。

## 七、列冊需關懷獨居老人概況

本區 111 年底之男、女性列冊需關懷獨居老人(含具原住民、榮民(眷)身分)之人數分別為 75 人(占 39.89%)及 113 人(占 60.11%) (如圖 3-7、表 3-7)。

男性人數較上年底增加 7 人(或增加 10.29%)，女性人數與上年底相同。

## 八、申請急難救助概況

本區 111 年申請急難救助之民眾(含原住民身分)男性人數為 17 人(占 58.62%)，女性人數為 12 人(占 41.38%) (如圖 3-8、表 3-8)。

## 九、申請特殊境遇家庭扶助服務概況

### (一)申請特殊境遇家庭扶助服務人數

以本國籍民眾(含原住民身分)觀之：扶助男性人數為 14 人(占 5.00%)，扶助女性人數為 266 人(占 95.00%) (如圖 3-9-1、表 3-9-1)。

### (二)申請特殊境遇家庭扶助服務—扶助金額

以本國籍民眾(含原住民身分)觀之：扶助男性民眾金額為 22 萬 5,098 元(占

7.54%)，扶助女性民眾金額為 275 萬 9,999 元(占 92.46%) (如圖 3-9-2、表 3-9-2)。

## 十、特殊境遇家庭概況

本區 111 年底特殊境遇家庭之男性申請人數為 6 人(占 5.83%)，女性申請人數為 97 人(占 94.17%) (如表 3-10)。

以扶養之子女男性人數為 69 人(占 51.11%)，女性人數為 66 人(占 48.89%) (如圖 3-10、表 3-10)。

## 十一、原住民低收入戶及身心障礙者

### (一)原住民低收入戶者

本區 111 年底之原住民低收入戶男性人數為 13 人(占 39.39%)，女性人數為 20 人(占 60.61%) (如圖 3-11、表 3-11)。

### (二)原住民身心障礙者

本區 111 年底之原住民身心障礙者男性人數為 2 人(占 20.00%)，女性人數為 8 人(占 80.00%) (如表 3-11)。

## 十二、低收入戶

### (一)低收入戶戶數

本區 111 年底之低收入戶戶數(以戶長為統計對象)男性為 466 戶(占 56.01%)，女性為 366 戶(占 43.99%)，低收入戶戶數(以戶長為統計對象)與上年比較：男、女性分別較去年底增加 14 戶(或增加 3.10%)及較去年底增加 22 戶(或增加 6.40%) (如圖 3-12-1、表 3-12-1)。

### (二) 低收入戶人數

本區 111 年底之低收入戶人數男性為 815 人(占 52.34%)，女性為 742 人(占 47.66%)。低收入戶人數與上年比較：男性與去年底增加 43 人(或增加 5.57%)及較去年底增加 28 人(或增加 3.92%) (如圖 3-12-2、表 3-12-2)。

## 十三、中低收入戶

### (一)中低收入戶戶數

本區 111 年底之中低收入戶戶數(以戶長為統計對象)男性為 297 戶(占 49.34%)，女性為 305 戶(占 50.66%)，中低收入戶戶數(以戶長為統計對象)與上年比較：男、女性分別較上年底減少 45 戶(或減少13.16%)及較上年底減少 45 戶(或減少 12.86%)(如圖 3-13-1、表 3-13-1)。

### (二)中低收入戶人數

本區 111 年底中低收入戶人數男性為 417 人(占 45.08%)，女性為 508 人(占 54.92%)。中低收入戶人數與上年比較：男、女性分別較上年底減少 77 人(或減少 15.59%)及較上年底減少 73 人(或減少 12.56%) (如圖 3-13-2、表 3-13-2)。

## 教育、媒體與文化

### 一、教育程度

#### (一)識字率

本區 111 年底 15 歲以上現住男、女性識字率分別為 99.94%及 99.56%，男性識字率高出女性識字率 0.38 個百分點。與上年比較，男性識字率與上年相同；女性識字率增加 0.04 個百分點(如圖 4-1-1、表 4-1-1)。

#### (二)受大學以上教育

本區 111 年底 15 歲以上現住男、女性受大學以上教育分別占全區人口比率為 52.51%及 46.39%，男性受大學以上教育高出女性受大學以上教育 6.12 個百分點。與上年比較，男性受大學以上教育增加 0.81 個百分點；女性受大學以上教育增加 0.94 個百分點(如圖 4-1-2、表 4-1-2)。

### 二、國小教育

#### (一)教師人數

本區 111 年度國小教師人數男、女性人數分別為 130 人(占 24.76%)及 395 人(占 75.24%) (如表 4-2-1)。

#### (二)學生人數

本區 111 年度國小學生人數男、女性人數分別為 3,710 人(占 51.88%)及 3,441

人(占 48.12%) (如圖 4-2-1、表 4-2-1)。

### (三)原住民學生人數

本區 111 年度國小原住民學生人數男、女性人數分別為 51 人(占 53.13%)及 45 人(占 46.88%) (如圖 4-2-2、表 4-2-2)。

### (四)新住民子女學生人數

本區 111 年度國小新住民子女學生人數男、女性人數分別為 179 人(占 57.74%)及 131 人(占 42.26%) (如圖 4-2-2、表 4-2-2)。

## 三、國中教育

### (一)教師人數

本區 111 年度國中教師人數男、女性人數分別為 105 人(占 24.53%)及 323 人(占 75.47%) (如表 4-3-1)。

### (二)學生人數

本區 111 年度國中學生人數男、女性人數分別為 2,676 人(占 51.33%)及 2,537 人(占 48.67%) (如圖 4-3-1、表 4-3-1)。

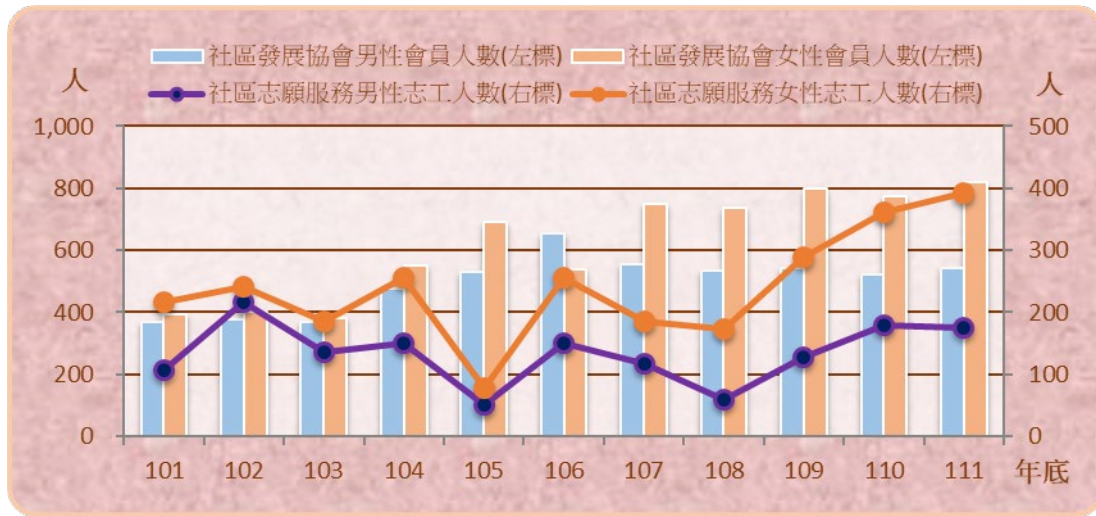
### (三)原住民學生人數

本區 111 年度國中原住民學生人數男、女性人數分別為 36 人(占 48.00%)及 39 人(占 52.00%) (如圖 4-3-2、表 4-3-2)。

### (四)新住民子女學生人數

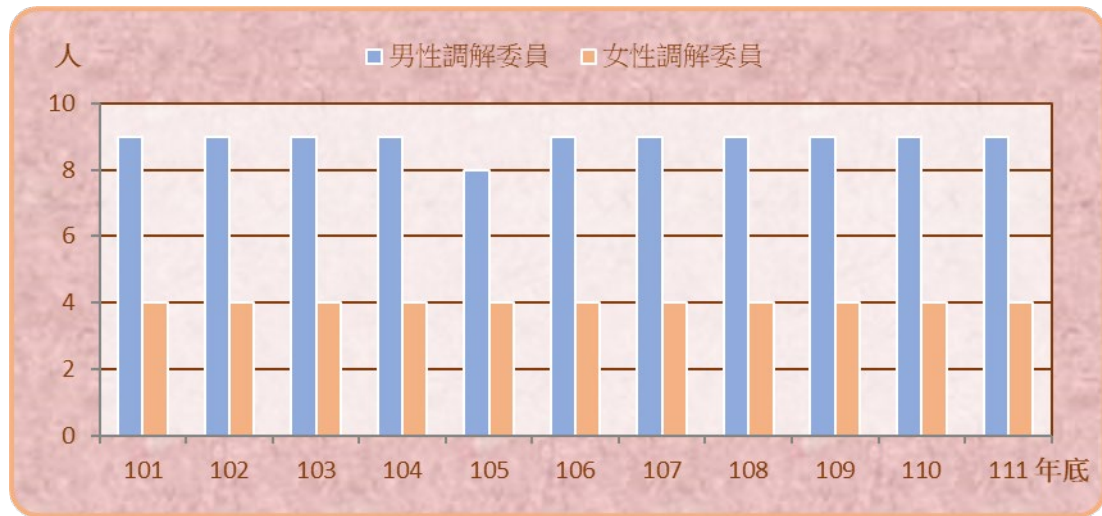
本區 111 年度國中新住民子女學生人數男、女性人數分別為 132 人(占 48.35%)及 141 人(占 51.65%) (如圖 4-3-2、表 4-3-2)。

## 1-1. 推行社區發展工作概況



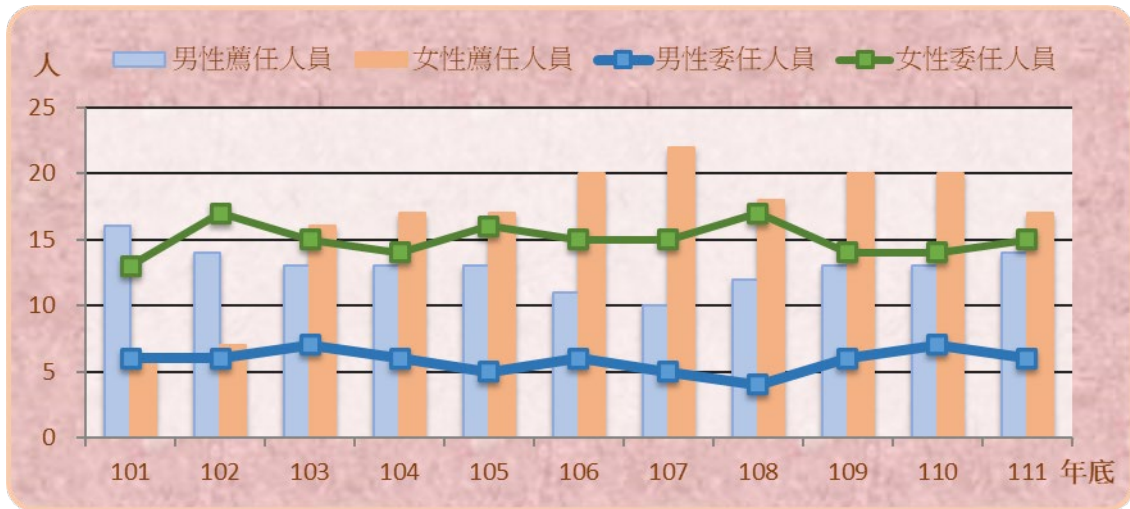
| 類別   |    | 1-1.推行社區發展工作概況 |         |               |               |        |        |             |             |             |             |
|------|----|----------------|---------|---------------|---------------|--------|--------|-------------|-------------|-------------|-------------|
| 項目   | 單位 | 理監事人數          |         |               |               |        |        | 社區發展協會會員數   |             | 社區志願服務志工數   |             |
|      |    | 理事長            |         | 理事(不含理事長)     |               | 監事     |        | 男           | 女           | 男           | 女           |
|      |    | 男              | 女       | 男             | 女             | 男      | 女      |             |             |             |             |
| 單位   |    | 人              | 人       | 人             | 人             | 人      | 人      | 人           | 人           | 人           | 人           |
| 101年 |    | 11             | 4       | 73            | 55            | 35     | 13     | 369         | 393         | 107         | 217         |
| 102年 |    | 9              | 6       | 78            | 53            | 35     | 13     | 377         | 400         | 217         | 241         |
| 103年 |    | 9              | 6       | 83            | 44            | 34     | 13     | 370         | 381         | 136         | 185         |
| 104年 |    | 13             | 8       | 114           | 61            | 42     | 23     | 476         | 550         | 151         | 256         |
| 105年 |    | 14             | 8       | 107           | 76            | 42     | 26     | 531         | 690         | 50          | 78          |
| 106年 |    | 15             | 8       | 122           | 69            | 44     | 27     | 652         | 540         | 151         | 256         |
| 107年 |    | 15             | 8       | 111           | 79            | 44     | 27     | 554         | 748         | 116         | 185         |
| 108年 |    | 13             | 10      | 103           | 83            | 38     | 30     | 535         | 737         | 58          | 172         |
| 109年 |    | 13             | 9       | 99            | 81            | 38     | 30     | 542         | 799         | 127         | 289         |
| 110年 |    | 16             | 6       | 95            | 86            | 40     | 28     | 523         | 774         | 179         | 362         |
| 111年 |    | 17             | 5       | 93            | 87            | 41     | 27     | 544         | 820         | 175         | 392         |
| 資料區間 |    | 年底             | 年底      | 年底            | 年底            | 年底     | 年底     | 年底          | 年底          | 年底          | 年底          |
| 計算方式 | 分子 | 男性理事長人數        | 女性理事長人數 | 男性理事(不含理事長)人數 | 女性理事(不含理事長)人數 | 男性監事人數 | 女性監事人數 | 男性社區發展協會會員數 | 女性社區發展協會會員數 | 男性社區志願服務志工數 | 女性社區志願服務志工數 |
|      | 分母 |                |         |               |               |        |        |             |             |             |             |
| 資料來源 |    | 本所社會課          |         |               |               |        |        |             |             |             |             |
| 備註   |    | 11140-01-01-3  |         |               |               |        |        |             |             |             |             |

## 1-2. 調解委員



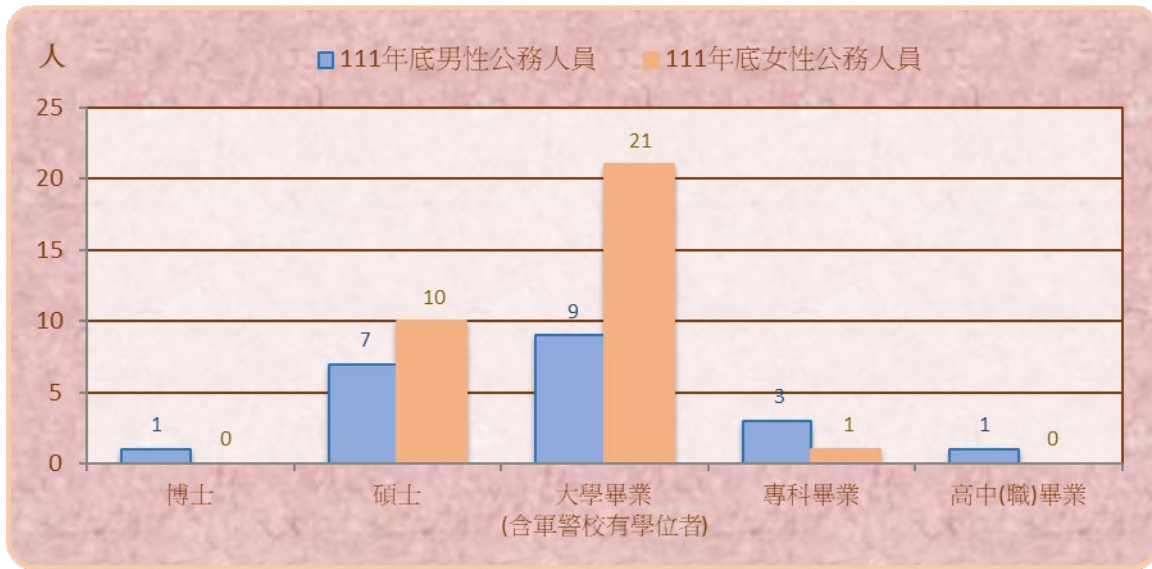
| 類別   |    | 1-2.調解委員 |         |
|------|----|----------|---------|
| 項目   |    | 調解委員     |         |
| 單位   |    | 男        | 女       |
| 單位   |    | 人        | 人       |
| 101年 |    | 9        | 4       |
| 102年 |    | 9        | 4       |
| 103年 |    | 9        | 4       |
| 104年 |    | 9        | 4       |
| 105年 |    | 8        | 4       |
| 106年 |    | 9        | 4       |
| 107年 |    | 9        | 4       |
| 108年 |    | 9        | 4       |
| 109年 |    | 9        | 4       |
| 110年 |    | 9        | 4       |
| 111年 |    | 9        | 4       |
| 資料區間 |    | 年底       | 年底      |
| 計算方式 | 分子 | 男性調解委員數  | 女性調解委員數 |
|      | 分母 |          |         |
| 資料來源 |    | 本所民政課    |         |
| 備註   |    |          |         |

### 1-3-1. 現有職員概況-按官等別分



| 類別   |       | 1-3-1.公務人員概況 |          |          |          |           |           |           |           |           |           |           |           |
|------|-------|--------------|----------|----------|----------|-----------|-----------|-----------|-----------|-----------|-----------|-----------|-----------|
| 項目   | 官等別   |              |          |          |          |           |           |           |           |           |           |           |           |
|      | 民選首長  |              | 政務人員     |          | 簡任       |           | 薦任        |           | 委任        |           | 雇員        |           |           |
|      | 男     | 女            | 男        | 女        | 男        | 女         | 男         | 女         | 男         | 女         | 男         | 女         |           |
| 單位   | 人     | 人            | 人        | 人        | 人        | 人         | 人         | 人         | 人         | 人         | 人         | 人         | 人         |
| 101年 | -     | -            | -        | -        | 1        | -         | 16        | 6         | 6         | 13        | -         | -         |           |
| 102年 | -     | -            | -        | -        | 1        | -         | 14        | 7         | 6         | 17        | -         | -         |           |
| 103年 | -     | -            | -        | -        | 1        | -         | 13        | 16        | 7         | 15        | -         | -         |           |
| 104年 | -     | -            | -        | -        | 1        | -         | 13        | 17        | 6         | 14        | -         | -         |           |
| 105年 | -     | -            | -        | -        | -        | 1         | 13        | 17        | 5         | 16        | -         | -         |           |
| 106年 | -     | -            | -        | -        | -        | 1         | 11        | 20        | 6         | 15        | -         | -         |           |
| 107年 | -     | -            | -        | -        | -        | 1         | 10        | 22        | 5         | 15        | -         | -         |           |
| 108年 | -     | -            | -        | -        | 1        | -         | 12        | 18        | 4         | 17        | -         | -         |           |
| 109年 | -     | -            | -        | -        | 1        | -         | 13        | 20        | 6         | 14        | -         | -         |           |
| 110年 | -     | -            | -        | -        | 1        | -         | 13        | 20        | 7         | 14        | -         | -         |           |
| 111年 | -     | -            | -        | -        | 1        | -         | 14        | 17        | 6         | 15        | -         | -         |           |
| 資料區間 | 年底    | 年底           | 年底       | 年底       | 年底       | 年底        | 年底        | 年底        | 年底        | 年底        | 年底        | 年底        | 年底        |
| 計算方式 | 分子    | 男性民選首長人數     | 女性民選首長人數 | 男性政務人員人數 | 女性政務人員人數 | 男性簡任公務人員數 | 女性簡任公務人員數 | 男性薦任公務人員數 | 女性薦任公務人員數 | 男性委任公務人員數 | 女性委任公務人員數 | 男性雇員公務人員數 | 女性雇員公務人員數 |
|      | 分母    | 男性民選首長人數     | 女性民選首長人數 | 男性政務人員人數 | 女性政務人員人數 | 男性簡任公務人員數 | 女性簡任公務人員數 | 男性薦任公務人員數 | 女性薦任公務人員數 | 男性委任公務人員數 | 女性委任公務人員數 | 男性雇員公務人員數 | 女性雇員公務人員數 |
| 資料來源 | 本所人事室 |              |          |          |          |           |           |           |           |           |           |           |           |
| 備註   |       |              |          |          |          |           |           |           |           |           |           |           |           |

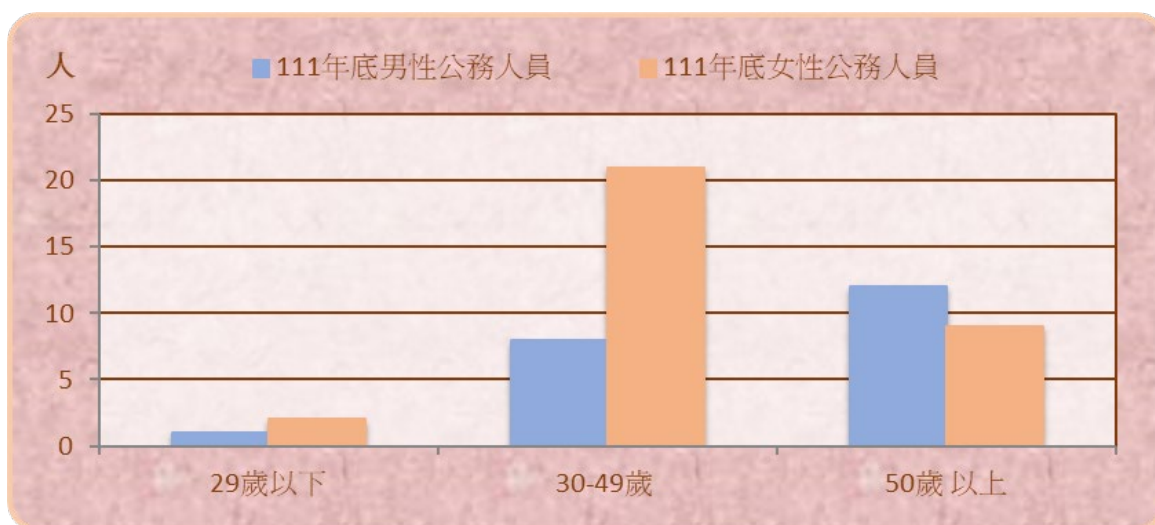
### 1-3-2.現有職員概況—按教育程度別分



| 類別   |        | 1-3-2.公務人員概況 |             |             |                    |                       |                       |             |             |                |                |                  |                  |
|------|--------|--------------|-------------|-------------|--------------------|-----------------------|-----------------------|-------------|-------------|----------------|----------------|------------------|------------------|
| 項目   | 教育程度別  |              |             |             |                    |                       |                       |             |             |                |                |                  |                  |
|      | 研究(院)所 |              |             |             | 大學畢業<br>(含軍警校有學位者) |                       | 專科畢業                  |             | 高中(職)畢業     |                | 國(初)中以下        |                  |                  |
|      | 博士     |              | 碩士          |             | 男                  | 女                     | 男                     | 女           | 男           | 女              | 男              | 女                |                  |
|      | 男      | 女            | 男           | 女           |                    |                       |                       |             |             |                |                |                  |                  |
| 單位   | 人      | 人            | 人           | 人           | 人                  | 人                     | 人                     | 人           | 人           | 人              | 人              | 人                |                  |
| 101年 | -      | -            | 6           | 2           | 7                  | 11                    | 8                     | 4           | 3           | 2              | -              | -                |                  |
| 102年 | -      | -            | 5           | 2           | 8                  | 14                    | 6                     | 3           | 1           | 5              | -              | -                |                  |
| 103年 | -      | -            | 6           | 6           | 10                 | 19                    | 4                     | 4           | 1           | 2              | -              | -                |                  |
| 104年 | -      | -            | 6           | 7           | 6                  | 18                    | 6                     | 4           | 1           | 2              | -              | -                |                  |
| 105年 | -      | -            | 5           | 8           | 7                  | 21                    | 5                     | 4           | 1           | 1              | -              | -                |                  |
| 106年 | -      | -            | 3           | 10          | 7                  | 21                    | 6                     | 4           | 1           | 1              | -              | -                |                  |
| 107年 | -      | -            | 4           | 10          | 8                  | 25                    | 2                     | 2           | 1           | 1              | -              | -                |                  |
| 108年 | -      | -            | 5           | 9           | 9                  | 25                    | 2                     | 1           | 1           | -              | -              | -                |                  |
| 109年 | 1      | -            | 5           | 11          | 11                 | 22                    | 2                     | 1           | 1           | -              | -              | -                |                  |
| 110年 | 1      | -            | 6           | 11          | 11                 | 22                    | 2                     | 1           | 1           | -              | -              | -                |                  |
| 111年 | 1      | -            | 7           | 10          | 9                  | 21                    | 3                     | 1           | 1           | -              | -              | -                |                  |
| 資料區間 |        | 年底           | 年底          | 年底          | 年底                 | 年底                    | 年底                    | 年底          | 年底          | 年底             | 年底             | 年底               |                  |
| 計算方式 | 分子     | 男性博士畢業公務人員數  | 女性博士畢業公務人員數 | 男性碩士畢業公務人員數 | 女性碩士畢業公務人員數        | 男性大學畢業(含軍警校有學位者)公務人員數 | 女性大學畢業(含軍警校有學位者)公務人員數 | 男性專科畢業公務人員數 | 女性專科畢業公務人員數 | 男性高中(職)畢業公務人員數 | 女性高中(職)畢業公務人員數 | 男性國(初)中以下學歷公務人員數 | 女性國(初)中以下學歷公務人員數 |
|      | 分母     |              |             |             |                    |                       |                       |             |             |                |                |                  |                  |
| 資料來源 |        | 本所人事室        |             |             |                    |                       |                       |             |             |                |                |                  |                  |
| 備註   |        |              |             |             |                    |                       |                       |             |             |                |                |                  |                  |

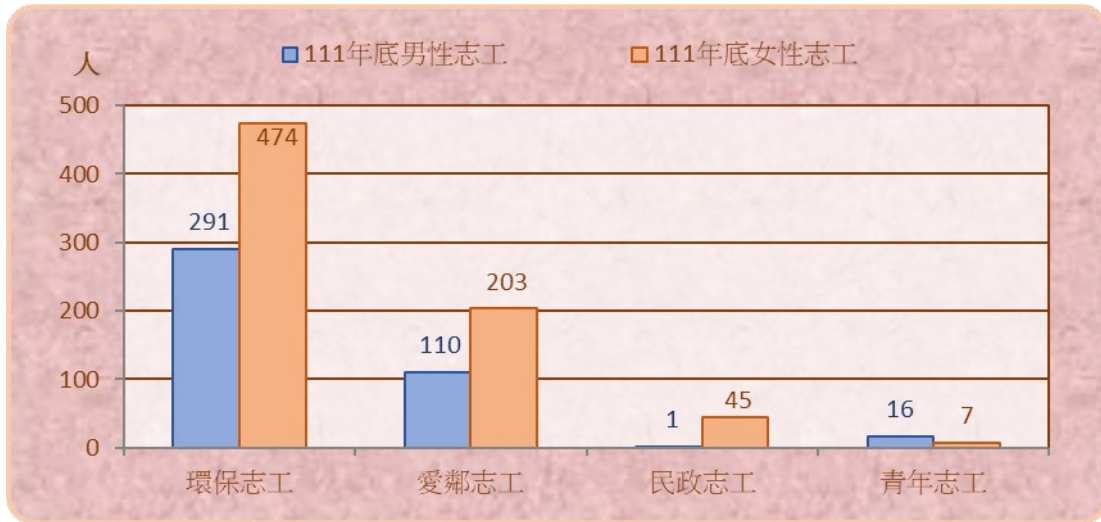


### 1-3-3. 現有職員概況—按年齡別分



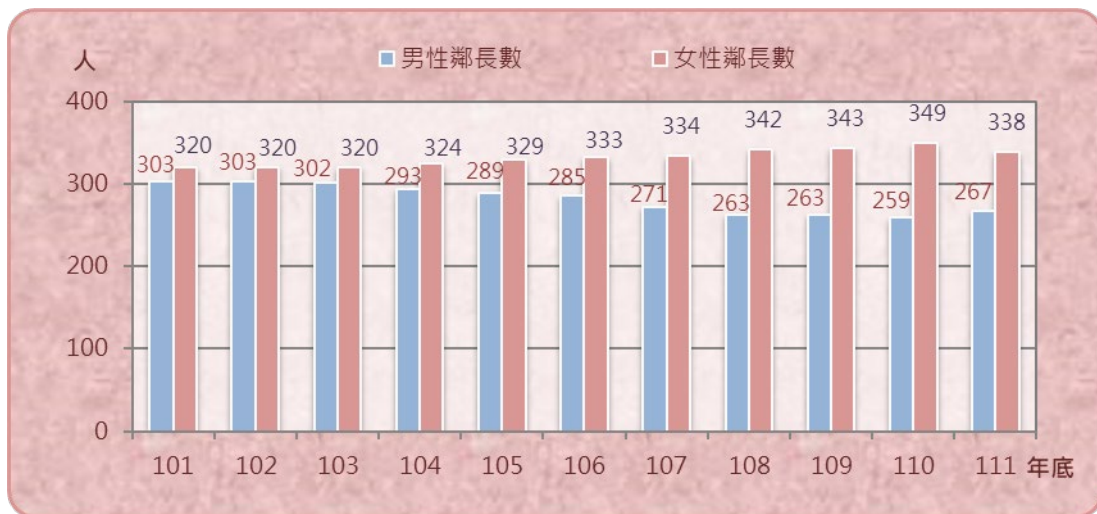
| 類別   |       | 1-3-3.公務人員概況 |              |               |               |              |              |
|------|-------|--------------|--------------|---------------|---------------|--------------|--------------|
| 項目   | 年齡別   |              |              |               |               |              |              |
|      | 29歲以下 |              | 30-49歲       |               | 50歲以上         |              |              |
|      | 男     | 女            | 男            | 女             | 男             | 女            |              |
| 單位   | 人     | 人            | 人            | 人             | 人             | 人            |              |
| 101年 | -     | 1            | 15           | 9             | 9             | 7            |              |
| 102年 | -     | 4            | 14           | 10            | 6             | 10           |              |
| 103年 | 2     | 5            | 13           | 15            | 6             | 11           |              |
| 104年 | -     | 3            | 11           | 16            | 8             | 12           |              |
| 105年 | 2     | 5            | 8            | 18            | 8             | 11           |              |
| 106年 | 3     | 5            | 4            | 20            | 10            | 12           |              |
| 107年 | 3     | 6            | 4            | 22            | 8             | 10           |              |
| 108年 | 2     | 7            | 6            | 22            | 9             | 6            |              |
| 109年 | 2     | 5            | 8            | 21            | 10            | 8            |              |
| 110年 | 2     | 4            | 7            | 21            | 12            | 9            |              |
| 111年 | 1     | 2            | 8            | 21            | 12            | 9            |              |
| 資料區間 | 年底    | 年底           | 年底           | 年底            | 年底            | 年底           |              |
| 計算方式 | 分子    | 男性29歲以下公務人員數 | 女性29歲以下公務人員數 | 男性30-49歲公務人員數 | 女性30-49歲公務人員數 | 男性50歲以上公務人員數 | 女性50歲以上公務人員數 |
|      | 分母    |              |              |               |               |              |              |
| 資料來源 | 本所人事室 |              |              |               |               |              |              |
| 備註   |       |              |              |               |               |              |              |

### 1-4. 志願服務志工數



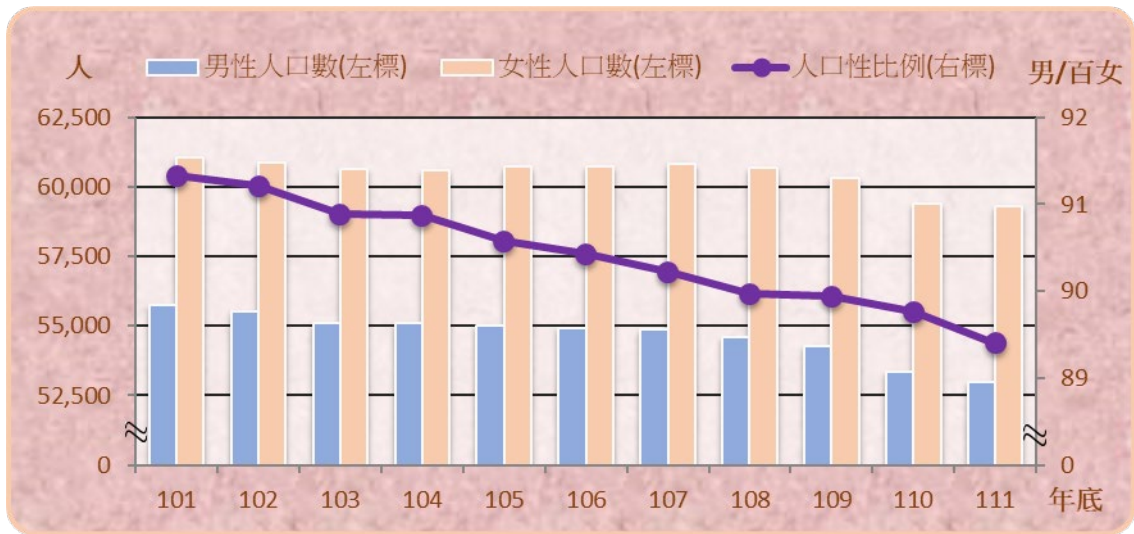
| 類別   |       | 1-4.志願服務志工數 |             |             |             |             |             |               |               |
|------|-------|-------------|-------------|-------------|-------------|-------------|-------------|---------------|---------------|
| 項目   | 環保志工  |             | 愛鄰志工        |             | 民政志工        |             | 民政青年志工      |               |               |
|      | 男     | 女           | 男           | 女           | 男           | 女           | 男           | 女             |               |
| 單位   | 人     | 人           | 人           | 人           | 人           | 人           | 人           | 人             |               |
| 101年 | -     | -           | -           | -           | -           | -           | -           | -             |               |
| 102年 | -     | -           | -           | -           | -           | 40          | -           | -             |               |
| 103年 | -     | -           | -           | -           | -           | 40          | -           | -             |               |
| 104年 | -     | -           | -           | -           | -           | 39          | -           | -             |               |
| 105年 | 278   | 417         | -           | -           | -           | 39          | -           | -             |               |
| 106年 | 300   | 453         | 122         | 198         | -           | 37          | -           | -             |               |
| 107年 | 292   | 463         | 122         | 198         | 1           | 48          | -           | -             |               |
| 108年 | 282   | 475         | 111         | 202         | 1           | 46          | -           | -             |               |
| 109年 | 289   | 476         | 113         | 200         | 1           | 47          | 15          | 7             |               |
| 110年 | 283   | 482         | 136         | 177         | 1           | 47          | 16          | 5             |               |
| 111年 | 291   | 474         | 110         | 203         | 1           | 45          | 16          | 7             |               |
| 資料區間 | 年底    | 年底          | 年底          | 年底          | 年底          | 年底          | 年底          | 年底            |               |
| 計算方式 | 分子    | 男性環保志願服務志工數 | 女性環保志願服務志工數 | 男性愛鄰志願服務志工數 | 女性愛鄰志願服務志工數 | 男性民政志願服務志工數 | 女性民政志願服務志工數 | 男性民政青年志願服務志工數 | 女性民政青年志願服務志工數 |
|      | 分母    |             |             |             |             |             |             |               |               |
| 資料來源 | 本所民政課 |             |             |             |             |             |             |               |               |
| 備註   |       |             |             |             |             |             |             |               |               |

## 1-5. 鄰長人數



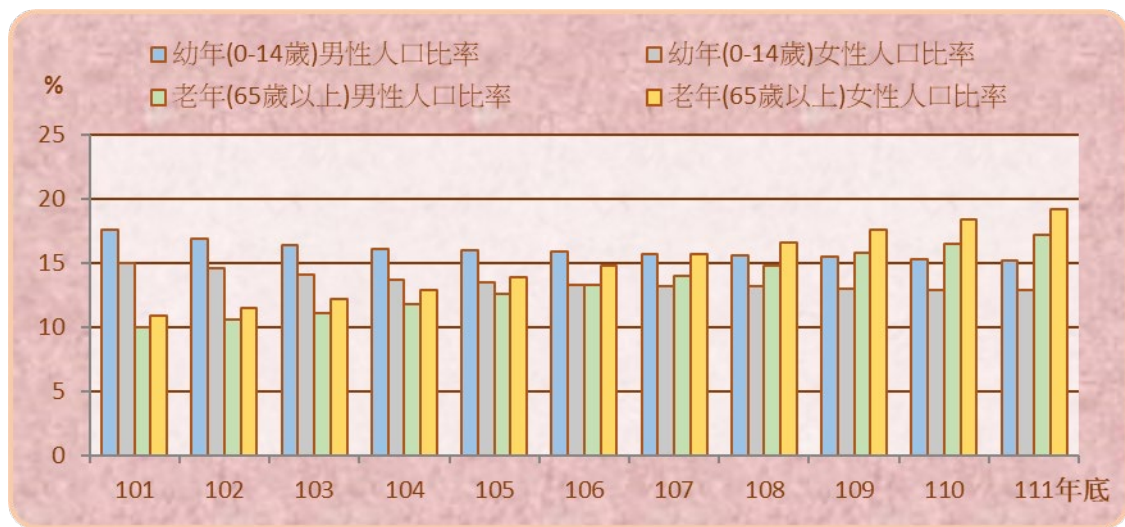
| 類別   |    | 1-5. 鄰長數 |       |
|------|----|----------|-------|
| 項目   |    | 鄰長數      |       |
|      |    | 男        | 女     |
| 單位   |    | 人        | 人     |
| 101年 |    | 303      | 320   |
| 102年 |    | 303      | 320   |
| 103年 |    | 302      | 320   |
| 104年 |    | 293      | 324   |
| 105年 |    | 289      | 329   |
| 106年 |    | 285      | 333   |
| 107年 |    | 271      | 334   |
| 108年 |    | 263      | 342   |
| 109年 |    | 263      | 343   |
| 110年 |    | 259      | 349   |
| 111年 |    | 267      | 338   |
| 資料區間 |    | 年底       | 年底    |
| 計算方式 | 分子 | 男性鄰長數    | 女性鄰長數 |
|      | 分母 |          |       |
| 資料來源 |    | 本所民政課    |       |
| 備註   |    |          |       |

### 3-1.人口概況



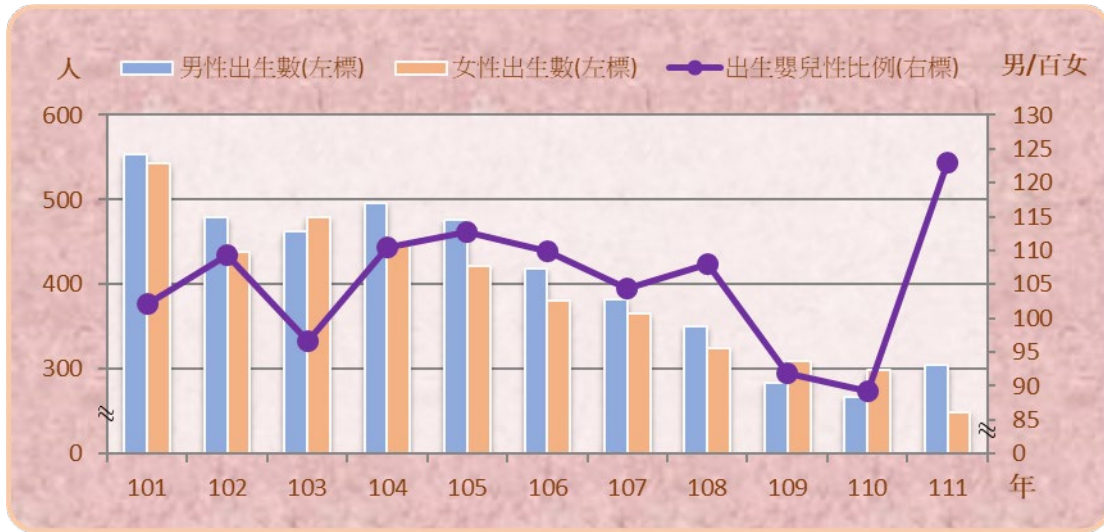
| 類別   |         | 3-1.人口概況 |           |  |
|------|---------|----------|-----------|--|
| 項目   | 人口數     |          | 人口性比例     |  |
|      | 男       | 女        |           |  |
| 單位   | 人       | 人        | 男/百女      |  |
| 101年 | 55,745  | 61,039   | 91.33     |  |
| 102年 | 55,523  | 60,874   | 91.21     |  |
| 103年 | 55,101  | 60,630   | 90.88     |  |
| 104年 | 55,080  | 60,613   | 90.87     |  |
| 105年 | 55,010  | 60,737   | 90.57     |  |
| 106年 | 54,906  | 60,721   | 90.42     |  |
| 107年 | 54,875  | 60,823   | 90.22     |  |
| 108年 | 54,595  | 60,678   | 89.97     |  |
| 109年 | 54,258  | 60,325   | 89.94     |  |
| 110年 | 53,329  | 59,411   | 89.76     |  |
| 111年 | 52,997  | 59,281   | 89.40     |  |
| 資料區間 | 年底      | 年底       | 年底        |  |
| 計算方式 | 分子      | 女性人口數    | 男性人口數*100 |  |
|      | 分母      |          | 女性人口數     |  |
| 資料來源 | 西區戶政事務所 |          |           |  |
| 備註   |         |          |           |  |

### 3-2. 人口年齡分配



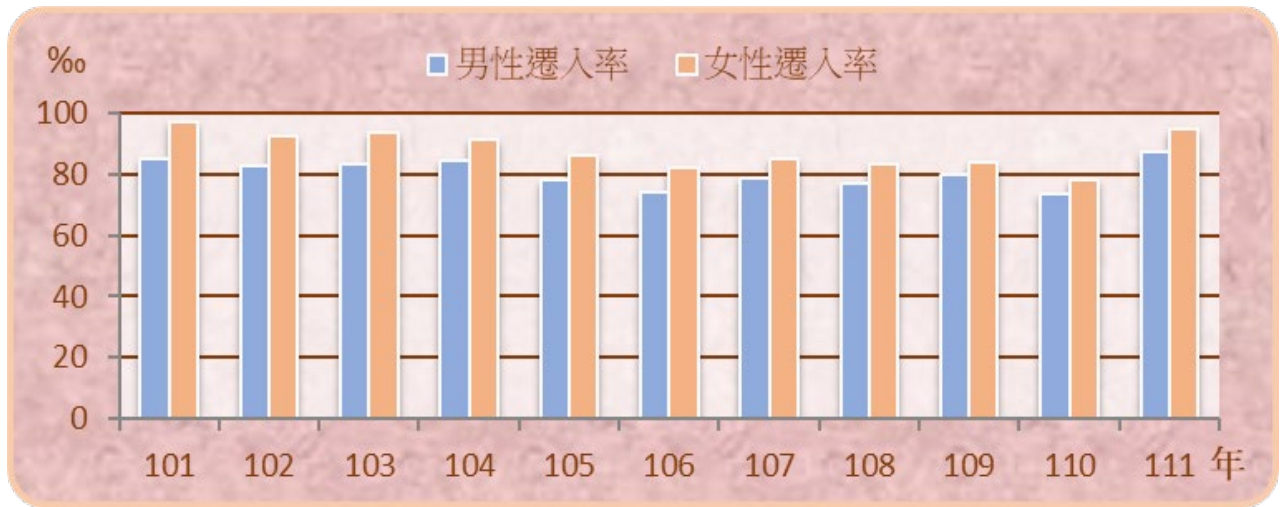
| 類別   |           | 3-2.人口年齡分配 |             |          |           |         |           |             |             |              |              |             |             |
|------|-----------|------------|-------------|----------|-----------|---------|-----------|-------------|-------------|--------------|--------------|-------------|-------------|
| 項目   | 人口結構      |            |             |          |           |         | 人口結構比     |             |             |              |              |             |             |
|      | 幼年(0-14歲) |            | 青壯年(15-64歲) |          | 老年(65歲以上) |         | 幼年(0-14歲) |             | 青壯年(15-64歲) |              | 老年(65歲以上)    |             |             |
|      | 男         | 女          | 男           | 女        | 男         | 女       | 男         | 女           | 男           | 女            | 男            | 女           |             |
| 單位   | 人         | 人          | 人           | 人        | 人         | 人       | %         | %           | %           | %            | %            | %           |             |
| 101年 | 9,801     | 9,164      | 40,376      | 45,224   | 5,568     | 6,651   | 17.58     | 15.01       | 72.43       | 74.09        | 9.99         | 10.90       |             |
| 102年 | 9,398     | 8,876      | 40,269      | 44,997   | 5,856     | 7,001   | 16.93     | 14.58       | 72.53       | 73.92        | 10.55        | 11.50       |             |
| 103年 | 9,031     | 8,533      | 39,934      | 44,735   | 6,136     | 7,362   | 16.39     | 14.07       | 72.47       | 73.78        | 11.14        | 12.14       |             |
| 104年 | 8,866     | 8,297      | 39,698      | 44,475   | 6,516     | 7,841   | 16.10     | 13.69       | 72.07       | 73.38        | 11.83        | 12.94       |             |
| 105年 | 8,799     | 8,213      | 39,277      | 44,065   | 6,934     | 8,459   | 16.00     | 13.52       | 71.40       | 72.55        | 12.60        | 13.93       |             |
| 106年 | 8,709     | 8,079      | 38,910      | 43,652   | 7,287     | 8,990   | 15.86     | 13.31       | 70.87       | 71.89        | 13.27        | 14.81       |             |
| 107年 | 8,606     | 8,056      | 38,608      | 43,242   | 7,661     | 9,525   | 15.68     | 13.24       | 70.36       | 71.09        | 13.96        | 15.66       |             |
| 108年 | 8,493     | 7,979      | 38,040      | 42,624   | 8,062     | 10,075  | 15.56     | 13.15       | 69.68       | 70.25        | 14.77        | 16.60       |             |
| 109年 | 8,404     | 7,833      | 37,290      | 41,867   | 8,564     | 10,625  | 15.49     | 12.98       | 68.73       | 69.40        | 15.78        | 17.61       |             |
| 110年 | 8,132     | 7,676      | 36,400      | 40,798   | 8,797     | 10,937  | 15.25     | 12.92       | 68.26       | 68.67        | 16.50        | 18.41       |             |
| 111年 | 8,075     | 7,624      | 35,798      | 40,272   | 9,124     | 11,385  | 15.24     | 12.86       | 67.55       | 67.93        | 17.22        | 19.21       |             |
| 資料區間 | 年底        | 年底         | 年底          | 年底       | 年底        | 年底      | 年底        | 年底          | 年底          | 年底           | 年底           | 年底          | 年底          |
| 計算方式 | 分子        | 男性幼年人口數    | 女性幼年人口數     | 男性青壯年人口數 | 女性青壯年人口數  | 男性老年人口數 | 女性老年人口數   | 男性幼年人口數*100 | 女性幼年人口數*100 | 男性青壯年人口數*100 | 女性青壯年人口數*100 | 男性老年人口數*100 | 女性老年人口數*100 |
|      | 分母        | 男性人口數      | 女性人口數       | 男性人口數    | 女性人口數     | 男性人口數   | 女性人口數     | 男性人口數       | 女性人口數       | 男性人口數        | 女性人口數        | 男性人口數       | 女性人口數       |
| 資料來源 | 西區戶政事務所   |            |             |          |           |         |           |             |             |              |              |             |             |
| 備註   |           |            |             |          |           |         |           |             |             |              |              |             |             |

### 3-3-1. 人口消長



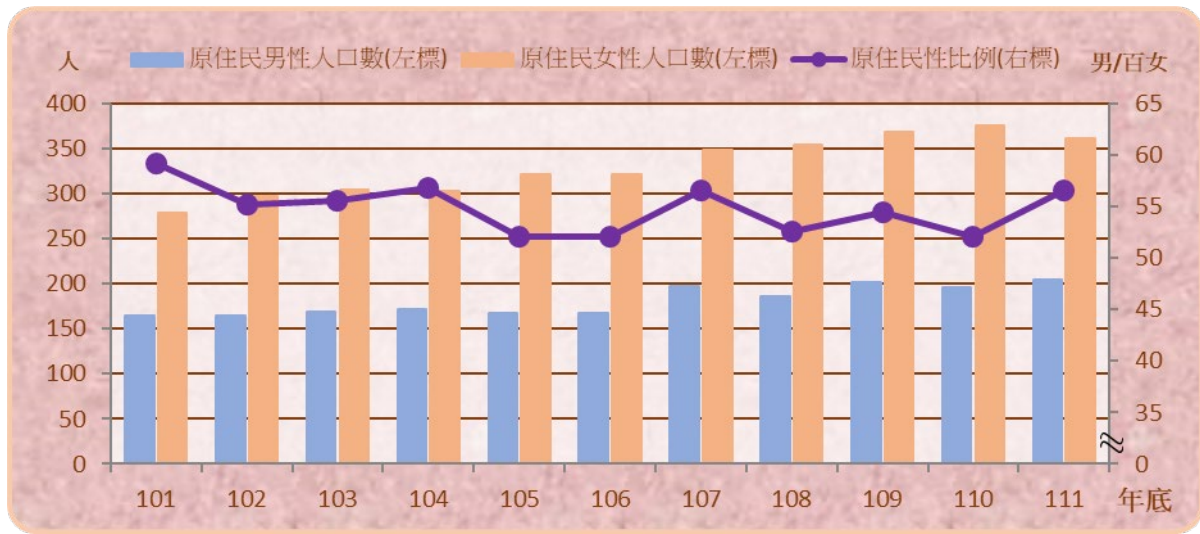
| 類別   |         | 3-3-1.人口消長  |         |             |            |             |             |        |        |
|------|---------|-------------|---------|-------------|------------|-------------|-------------|--------|--------|
| 項目   | 出生登記    |             |         |             | 出生嬰兒性比例    | 死亡登記        |             |        |        |
|      | 男       |             | 女       |             |            | 男           |             | 女      |        |
|      | 出生數     | 粗出生率        | 出生數     | 粗出生率        |            | 死亡數         | 粗死亡率        | 死亡數    | 粗死亡率   |
| 單位   | 人       | %           | 人       | %           | 男/百女       | 人           | %           | 人      | %      |
| 101年 | 554     | 9.90        | 543     | 8.90        | 102.03     | 381         | 6.81        | 258    | 4.23   |
| 102年 | 480     | 8.63        | 439     | 7.20        | 109.34     | 348         | 6.26        | 266    | 4.36   |
| 103年 | 463     | 8.37        | 479     | 7.88        | 96.66      | 390         | 7.05        | 300    | 4.94   |
| 104年 | 496     | 9.00        | 449     | 7.41        | 110.47     | 355         | 6.44        | 248    | 4.09   |
| 105年 | 476     | 8.65        | 422     | 6.96        | 112.80     | 417         | 7.58        | 303    | 4.99   |
| 106年 | 419     | 7.62        | 381     | 6.27        | 109.97     | 398         | 7.24        | 313    | 5.15   |
| 107年 | 382     | 6.96        | 366     | 6.02        | 104.37     | 401         | 7.31        | 310    | 5.10   |
| 108年 | 350     | 6.39        | 324     | 5.33        | 108.02     | 428         | 7.82        | 328    | 5.40   |
| 109年 | 284     | 5.22        | 309     | 5.11        | 91.91      | 382         | 7.02        | 338    | 5.59   |
| 110年 | 267     | 4.96        | 299     | 4.99        | 89.30      | 465         | 8.64        | 348    | 5.81   |
| 111年 | 305     | 5.74        | 248     | 4.18        | 122.98     | 442         | 8.31        | 390    | 6.57   |
| 資料區間 | 年       | 年           | 年       | 年           | 年          | 年           | 年           | 年      | 年      |
| 計算方式 | 分子      | 男性出生人數*1000 | 女性出生人數  | 女性出生人數*1000 | 男性出生人數*100 | 男性死亡人數*1000 | 女性死亡人數*1000 | 男性出生人數 | 女性出生人數 |
|      | 分母      | 男性年中人口數     | 女性年中人口數 | 女性年中人口數     | 女性出生人數     | 男性年中人口數     | 女性年中人口數     | 男性死亡人數 | 女性死亡人數 |
| 資料來源 | 西區戶政事務所 |             |         |             |            |             |             |        |        |
| 備註   |         |             |         |             |            |             |             |        |        |

### 3-3-2. 人口消長



| 3-3-2. 人口消長 |                       |          |              |                            |          |              |                            |          |              |                            |          |              |                            |
|-------------|-----------------------|----------|--------------|----------------------------|----------|--------------|----------------------------|----------|--------------|----------------------------|----------|--------------|----------------------------|
| 類別          | 遷入登記                  |          |              |                            |          |              | 遷出登記                       |          |              |                            |          |              |                            |
|             | 男                     |          |              | 女                          |          |              | 男                          |          |              | 女                          |          |              |                            |
|             | 遷入數                   | 區內住址變更人數 | 遷入率          | 遷入數                        | 區內住址變更人數 | 遷入率          | 遷出數                        | 區內住址變更人數 | 遷出率          | 遷出數                        | 區內住址變更人數 | 遷出率          |                            |
| 單位          | 人                     | 人        | %            | 人                          | 人        | %            | 人                          | 人        | %            | 人                          | 人        | %            |                            |
| 101年        | 3,710                 | 1,035    | 84.77        | 4,710                      | 1,222    | 97.21        | 4,338                      | 1,035    | 95.99        | 4,966                      | 1,222    | 101.40       |                            |
| 102年        | 3,609                 | 991      | 82.68        | 4,445                      | 1,180    | 92.28        | 3,963                      | 991      | 89.05        | 4,783                      | 1,180    | 97.82        |                            |
| 103年        | 3,434                 | 1,159    | 83.04        | 4,371                      | 1,329    | 93.82        | 3,929                      | 1,159    | 91.99        | 4,794                      | 1,329    | 100.79       |                            |
| 104年        | 3,387                 | 1,275    | 84.62        | 4,129                      | 1,400    | 91.21        | 3,549                      | 1,275    | 87.57        | 4,347                      | 1,400    | 94.80        |                            |
| 105年        | 3,146                 | 1,160    | 78.23        | 3,890                      | 1,351    | 86.38        | 3,275                      | 1,160    | 80.57        | 3,885                      | 1,351    | 86.30        |                            |
| 106年        | 2,985                 | 1,100    | 74.33        | 3,715                      | 1,263    | 81.97        | 3,110                      | 1,100    | 76.60        | 3,799                      | 1,263    | 83.35        |                            |
| 107年        | 3,214                 | 1,108    | 78.74        | 3,840                      | 1,316    | 84.84        | 3,226                      | 1,108    | 78.96        | 3,794                      | 1,316    | 84.08        |                            |
| 108年        | 3,074                 | 1,156    | 77.28        | 3,700                      | 1,348    | 83.09        | 3,276                      | 1,156    | 80.97        | 3,841                      | 1,348    | 85.41        |                            |
| 109年        | 3,091                 | 1,245    | 79.67        | 3,730                      | 1,352    | 84.00        | 3,330                      | 1,245    | 84.06        | 4,054                      | 1,352    | 89.35        |                            |
| 110年        | 2,912                 | 1,035    | 73.37        | 3,482                      | 1,194    | 78.11        | 3,643                      | 1,035    | 86.96        | 4,347                      | 1,194    | 92.55        |                            |
| 111年        | 3,531                 | 1,126    | 87.60        | 4,443                      | 1,185    | 94.83        | 3,726                      | 1,126    | 91.27        | 4,431                      | 1,185    | 94.63        |                            |
| 資料區間        | 年                     | 年        | 年            | 年                          | 年        | 年            | 年                          | 年        | 年            | 年                          | 年        | 年            |                            |
| 計算方式        | 分子                    | 男性遷入人數   | 男性區內住址變更遷入人數 | (男性遷入人數+男性區內住址變更遷入人數)*1000 | 女性遷入人數   | 女性區內住址變更遷入人數 | (女性遷入人數+女性區內住址變更遷入人數)*1000 | 男性遷出人數   | 男性區內住址變更遷出人數 | (男性遷出人數+男性區內住址變更遷出人數)*1000 | 女性遷出人數   | 女性區內住址變更遷出人數 | (女性遷出人數+女性區內住址變更遷出人數)*1000 |
|             | 分母                    |          |              | 男性年中人口數                    |          |              | 女性年中人口數                    |          |              | 男性年中人口數                    |          |              | 女性年中人口數                    |
| 資料來源        | 西區戶政事務所               |          |              |                            |          |              |                            |          |              |                            |          |              |                            |
| 備註          | 遷入區內住址變更人數=遷出區內住址變更人數 |          |              |                            |          |              |                            |          |              |                            |          |              |                            |

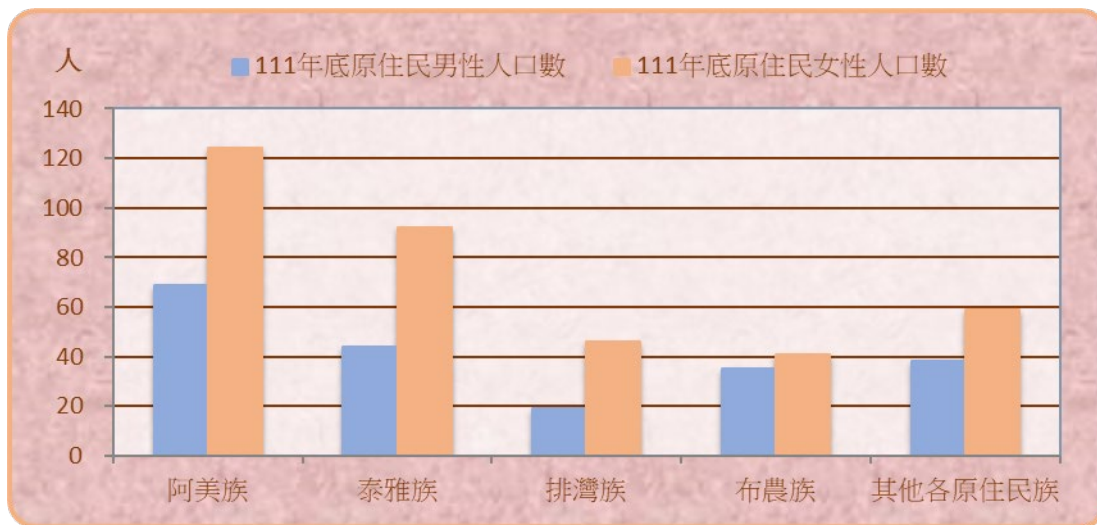
### 3-4-1. 原住民概況



| 3-4-1. 原住民概況 |              |            |            |            |            |               |
|--------------|--------------|------------|------------|------------|------------|---------------|
| 類別           | 3-4-1. 原住民概況 |            |            |            |            |               |
| 項目           | 平地原住民        |            | 山地原住民      |            | 原住民性比例     |               |
|              | 男            | 女          | 男          | 女          |            |               |
| 單位           | 人            | 人          | 人          | 人          | 男/百女       |               |
| 101年         | 77           | 119        | 88         | 160        | 59.14      |               |
| 102年         | 70           | 125        | 94         | 172        | 55.22      |               |
| 103年         | 69           | 130        | 100        | 174        | 55.59      |               |
| 104年         | 74           | 144        | 98         | 159        | 56.77      |               |
| 105年         | 68           | 139        | 99         | 182        | 52.02      |               |
| 106年         | 68           | 139        | 99         | 182        | 52.02      |               |
| 107年         | 80           | 151        | 117        | 197        | 56.61      |               |
| 108年         | 83           | 155        | 103        | 199        | 52.54      |               |
| 109年         | 90           | 166        | 111        | 203        | 54.47      |               |
| 110年         | 86           | 173        | 110        | 203        | 52.13      |               |
| 111年         | 91           | 163        | 114        | 199        | 56.63      |               |
| 資料區間         | 年底           | 年底         | 年底         | 年底         | 年底         |               |
| 計算方式         | 分子           | 男性平地原住民人口數 | 女性平地原住民人口數 | 男性山地原住民人口數 | 女性山地原住民人口數 | 男性原住民人口數 *100 |
|              | 分母           |            |            |            |            | 女性原住民人口數      |
| 資料來源         | 西區戶政事務所      |            |            |            |            |               |
| 備註           |              |            |            |            |            |               |

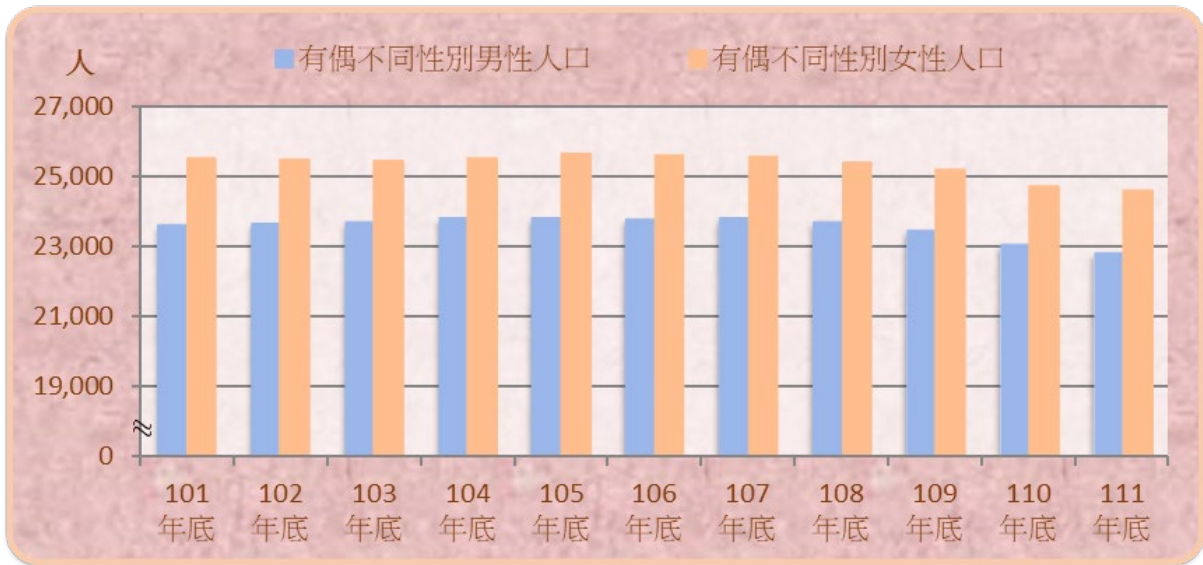


### 3-4-2. 原住民族概況



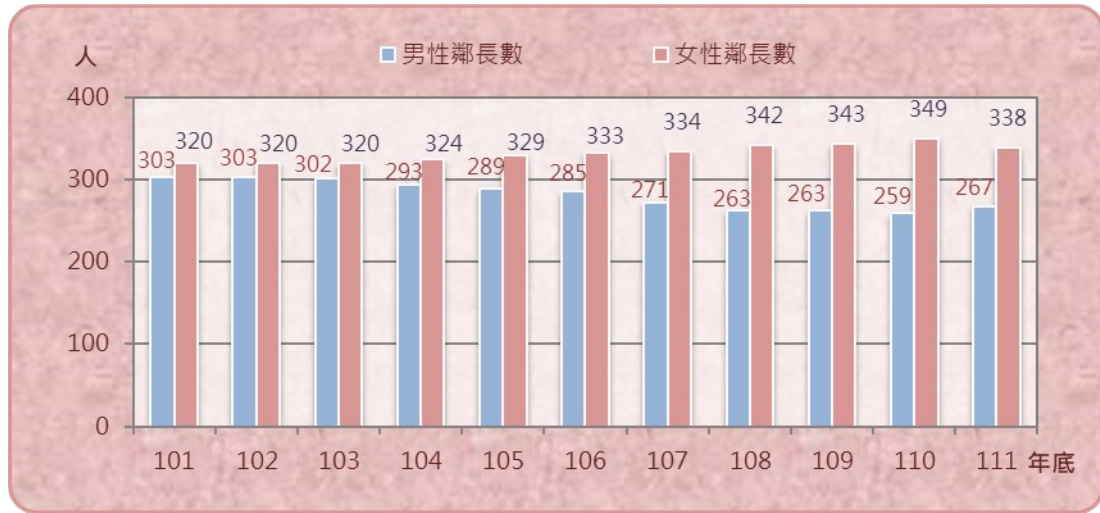
| 類別   |            | 3-4-2.原住民族概況 |             |             |             |             |             |             |             |           |           |
|------|------------|--------------|-------------|-------------|-------------|-------------|-------------|-------------|-------------|-----------|-----------|
| 項目   | 原住民族人數     |              |             |             |             |             |             |             |             |           |           |
|      | 阿美族        |              | 泰雅族         |             | 排灣族         |             | 布農族         |             | 其他各原住民族     |           |           |
|      | 男          | 女            | 男           | 女           | 男           | 女           | 男           | 女           | 男           | 女         |           |
| 單位   | 人          | 人            | 人           | 人           | 人           | 人           | 人           | 人           | 人           | 人         |           |
| 101年 | 61         | 87           | 36          | 76          | 11          | 27          | 30          | 38          | 27          | 51        |           |
| 102年 | 56         | 96           | 36          | 76          | 14          | 30          | 30          | 41          | 28          | 54        |           |
| 103年 | 55         | 99           | 37          | 78          | 18          | 28          | 30          | 41          | 29          | 58        |           |
| 104年 | 55         | 105          | 39          | 73          | 17          | 32          | 31          | 41          | 30          | 52        |           |
| 105年 | 50         | 100          | 36          | 83          | 19          | 36          | 33          | 49          | 29          | 53        |           |
| 106年 | 52         | 106          | 40          | 78          | 19          | 40          | 35          | 48          | 31          | 60        |           |
| 107年 | 57         | 115          | 47          | 93          | 24          | 38          | 34          | 44          | 35          | 58        |           |
| 108年 | 60         | 118          | 41          | 89          | 22          | 43          | 32          | 44          | 30          | 60        |           |
| 109年 | 68         | 126          | 46          | 99          | 22          | 45          | 32          | 43          | 33          | 56        |           |
| 110年 | 66         | 132          | 44          | 95          | 16          | 41          | 31          | 47          | 39          | 61        |           |
| 111年 | 69         | 124          | 44          | 92          | 19          | 46          | 35          | 41          | 38          | 59        |           |
| 資料區間 | 年底         | 年底           | 年底          | 年底          | 年底          | 年底          | 年底          | 年底          | 年底          | 年底        |           |
| 計算方式 | 分子         | 男性阿美族原住民族人數  | 女性阿美族原住民族人數 | 男性泰雅族原住民族人數 | 女性泰雅族原住民族人數 | 男性排灣族原住民族人數 | 女性排灣族原住民族人數 | 男性布農族原住民族人數 | 女性布農族原住民族人數 | 男性其他各原住民族 | 女性其他各原住民族 |
|      | 分母         |              |             |             |             |             |             |             |             |           |           |
| 資料來源 | 行政院原住民族委員會 |              |             |             |             |             |             |             |             |           |           |
| 備註   |            |              |             |             |             |             |             |             |             |           |           |

### 3-5. 婚姻狀況



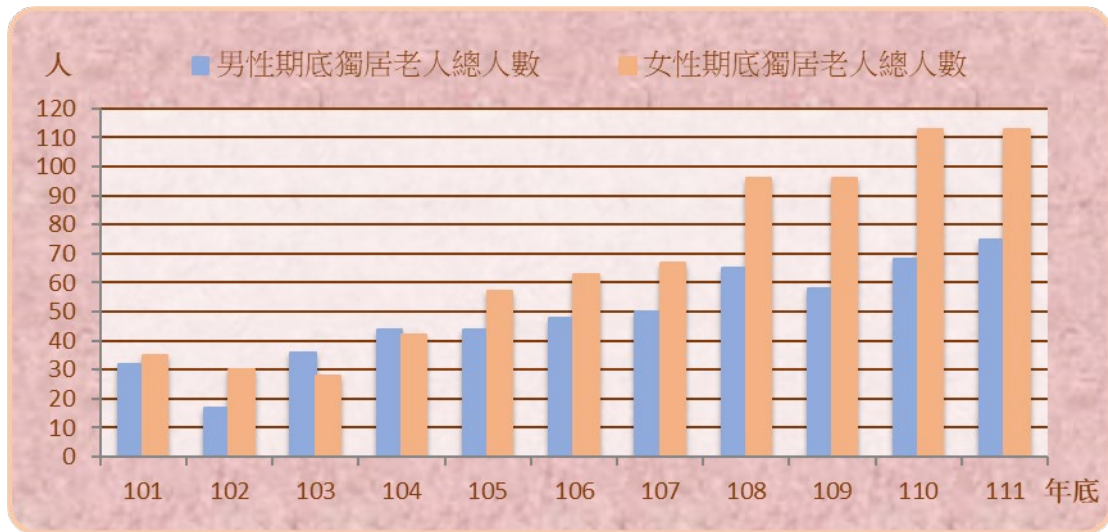
| 類別   |         | 3-5.婚姻狀況     |              |                    |                    |                    |                    |                    |                    |                    |                    |                    |                    |                    |                    |
|------|---------|--------------|--------------|--------------------|--------------------|--------------------|--------------------|--------------------|--------------------|--------------------|--------------------|--------------------|--------------------|--------------------|--------------------|
| 項目   | 15歲以上   |              |              |                    |                    |                    |                    |                    |                    |                    |                    |                    |                    |                    |                    |
|      | 未婚      |              | 有偶           |                    |                    |                    | 離婚                 |                    |                    |                    | 喪偶                 |                    |                    |                    |                    |
|      |         |              | 不同性別         |                    | 相同性別               |                    | 不同性別               |                    | 相同性別               |                    | 不同性別               |                    | 相同性別               |                    |                    |
|      | 男       | 女            | 男            | 女                  | 男                  | 女                  | 男                  | 女                  | 男                  | 女                  | 男                  | 女                  | 男                  | 女                  |                    |
| 單位   | 人       | 人            | 人            | 人                  | 人                  | 人                  | 人                  | 人                  | 人                  | 人                  | 人                  | 人                  | 人                  | 人                  |                    |
| 101年 | 18,057  | 17,620       | 23,604       | 25,471             | -                  | -                  | 3,379              | 4,737              | -                  | -                  | 904                | 4,047              | -                  | -                  |                    |
| 102年 | 18,063  | 17,591       | 23,637       | 25,428             | -                  | -                  | 3,503              | 4,862              | -                  | -                  | 922                | 4,117              | -                  | -                  |                    |
| 103年 | 17,950  | 17,590       | 23,686       | 25,371             | -                  | -                  | 3,518              | 4,951              | -                  | -                  | 916                | 4,185              | -                  | -                  |                    |
| 104年 | 17,956  | 17,570       | 23,789       | 25,459             | -                  | -                  | 3,548              | 5,026              | -                  | -                  | 921                | 4,261              | -                  | -                  |                    |
| 105年 | 17,856  | 17,513       | 23,806       | 25,577             | -                  | -                  | 3,584              | 5,096              | -                  | -                  | 965                | 4,338              | -                  | -                  |                    |
| 106年 | 17,804  | 17,501       | 23,756       | 25,550             | -                  | -                  | 3,660              | 5,197              | -                  | -                  | 977                | 4,394              | -                  | -                  |                    |
| 107年 | 17,757  | 17,511       | 23,783       | 25,516             | -                  | -                  | 3,731              | 5,277              | -                  | -                  | 998                | 4,463              | -                  | -                  |                    |
| 108年 | 17,679  | 17,410       | 23,657       | 25,355             | 8                  | 30                 | 3,750              | 5,344              | -                  | 1                  | 1,008              | 4,559              | -                  | -                  |                    |
| 109年 | 17,547  | 17,292       | 23,451       | 25,130             | 11                 | 48                 | 3,811              | 5,423              | 1                  | 3                  | 1,033              | 4,596              | -                  | -                  |                    |
| 110年 | 17,322  | 16,941       | 23,030       | 24,681             | 16                 | 55                 | 3,771              | 5,439              | 2                  | 8                  | 1,056              | 4,611              | -                  | -                  |                    |
| 111年 | 17,229  | 16,866       | 22,799       | 24,560             | 22                 | 56                 | 3,794              | 5,522              | 4                  | 9                  | 1,074              | 4,643              | -                  | 1                  |                    |
| 資料區間 | 年底      | 年底           | 年底           | 年底                 | 年底                 | 年底                 | 年底                 | 年底                 | 年底                 | 年底                 | 年底                 | 年底                 | 年底                 | 年底                 |                    |
| 計算方式 | 分子      | 男性15歲以上未婚人口數 | 女性15歲以上未婚人口數 | 男性15歲以上有偶(不同性別)人口數 | 女性15歲以上有偶(不同性別)人口數 | 男性15歲以上有偶(相同性別)人口數 | 女性15歲以上有偶(相同性別)人口數 | 男性15歲以上離婚(不同性別)人口數 | 女性15歲以上離婚(不同性別)人口數 | 男性15歲以上離婚(相同性別)人口數 | 女性15歲以上離婚(相同性別)人口數 | 男性15歲以上喪偶(不同性別)人口數 | 女性15歲以上喪偶(不同性別)人口數 | 男性15歲以上喪偶(相同性別)人口數 | 女性15歲以上喪偶(相同性別)人口數 |
|      | 分母      |              |              |                    |                    |                    |                    |                    |                    |                    |                    |                    |                    |                    |                    |
| 資料來源 | 西區戶政事務所 |              |              |                    |                    |                    |                    |                    |                    |                    |                    |                    |                    |                    |                    |
| 備註   |         |              |              |                    |                    |                    |                    |                    |                    |                    |                    |                    |                    |                    |                    |

### 3-6. 身心障礙人口



| 類別   |    | 3-6.身心障礙人口 |           |
|------|----|------------|-----------|
| 項目   |    | 身心障礙人口數    |           |
| 單位   |    | 男          | 女         |
|      |    | 人          | 人         |
| 101年 |    | 2,557      | 1,968     |
| 102年 |    | 2,614      | 1,984     |
| 103年 |    | 2,638      | 2,027     |
| 104年 |    | 2,700      | 2,071     |
| 105年 |    | 2,698      | 2,094     |
| 106年 |    | 2,602      | 2,029     |
| 107年 |    | 2,599      | 2,081     |
| 108年 |    | 2,522      | 2,136     |
| 109年 |    | 2,551      | 2,162     |
| 110年 |    | 2,544      | 2,168     |
| 111年 |    | 2,538      | 2,152     |
| 資料區間 |    | 年底         | 年底        |
| 計算方式 | 分子 | 男性身心障礙人口數  | 女性身心障礙人口數 |
|      | 分母 |            |           |
| 資料來源 |    | 市府社會局      |           |
| 備註   |    |            |           |

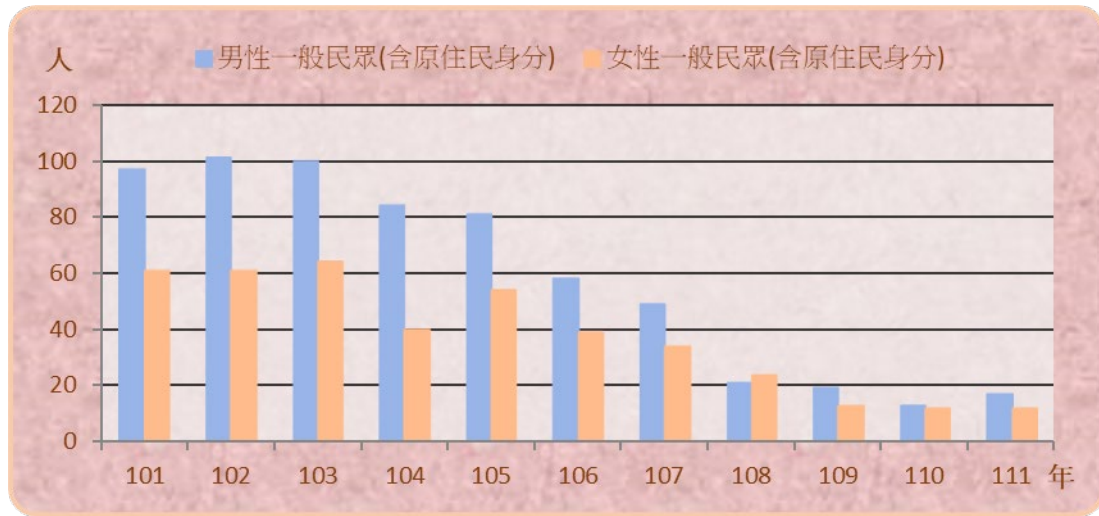
### 3-7. 列冊需關懷獨居老人概況



| 類別   |                           | 3-7.列冊需關懷獨居老人概況 |                |            |                                 |                  |                               |                |                |
|------|---------------------------|-----------------|----------------|------------|---------------------------------|------------------|-------------------------------|----------------|----------------|
| 項目   | 獨居老人人數<br>(含具原住民、榮民(眷)身分) |                 |                |            | 具榮民(眷)身分<br>獨居老人人數 <sup>註</sup> |                  | 具原住民身分<br>獨居老人人數 <sup>註</sup> |                |                |
|      | 中(低)收入                    |                 | 一般             |            | 男                               | 女                | 男                             | 女              |                |
|      | 男                         | 女               | 男              | 女          |                                 |                  |                               |                |                |
| 單位   | 人                         | 人               | 人              | 人          | 人                               | 人                | 人                             | 人              |                |
| 101年 | 11                        | 10              | 18             | 25         | 3                               | -                | -                             | -              |                |
| 102年 | 11                        | 13              | 3              | 13         | 3                               | 4                | -                             | -              |                |
| 103年 | 25                        | 9               | 10             | 15         | 1                               | 4                | -                             | -              |                |
| 104年 | 27                        | 14              | 15             | 27         | 2                               | 1                | -                             | -              |                |
| 105年 | 24                        | 22              | 19             | 34         | 1                               | 1                | -                             | -              |                |
| 106年 | 25                        | 21              | 23             | 42         | 1                               | 2                | -                             | -              |                |
| 107年 | 28                        | 17              | 22             | 50         | 2                               | 2                | -                             | -              |                |
| 108年 | 32                        | 19              | 33             | 77         | 1                               | 2                | -                             | -              |                |
| 109年 | 28                        | 20              | 30             | 76         | -                               | 2                | -                             | -              |                |
| 110年 | 30                        | 24              | 38             | 89         | -                               | 4                | -                             | -              |                |
| 111年 | 43                        | 27              | 32             | 86         | -                               | 4                | -                             | -              |                |
| 資料區間 | 年底                        | 年底              | 年底             | 年底         | 年底                              | 年底               | 年底                            | 年底             |                |
| 計算方式 | 分子                        | 男性中(低)收入獨居老人人數  | 女性中(低)收入獨居老人人數 | 男性一般獨居老人人數 | 女性一般獨居老人人數                      | 男性具榮民(眷)身分獨居老人人數 | 女性具榮民(眷)身分獨居老人人數              | 男性具原住民身分獨居老人人數 | 女性具原住民身分獨居老人人數 |
|      | 分母                        |                 |                |            |                                 |                  |                               |                |                |
| 資料來源 | 本所社會課                     |                 |                |            |                                 |                  |                               |                |                |
| 備註   | 10730-04-07-3             |                 |                |            |                                 |                  |                               |                |                |

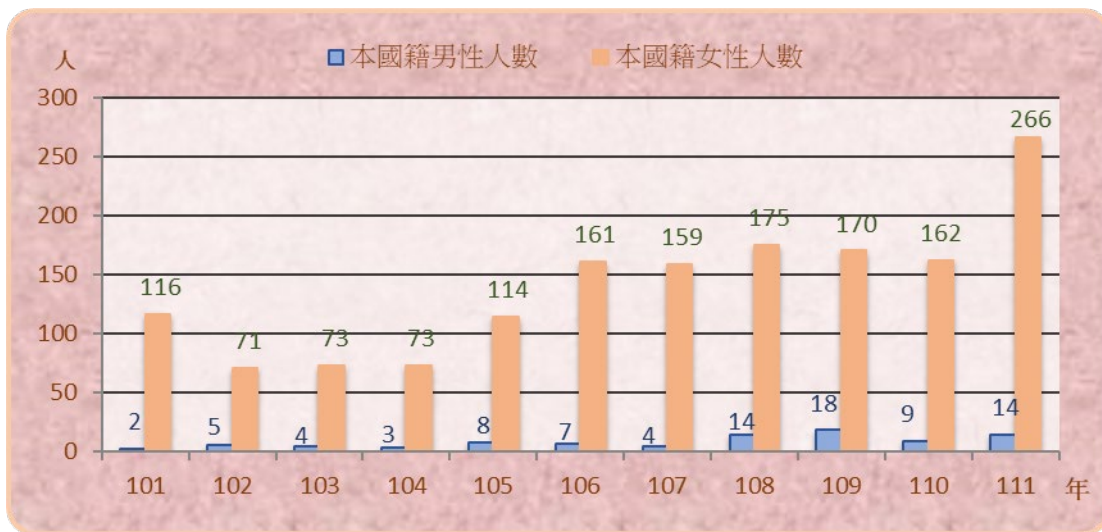
註：106年以後榮民(眷)、原住民之身分人數可與其他分類重複計算，因此獨居老人總人數=中(低)收入+一般人數；105年以前未有原住民身分分類，因此獨居老人總人數=中(低)收入+一般+榮民(眷)人數。

### 3-8. 申請急難救助概況



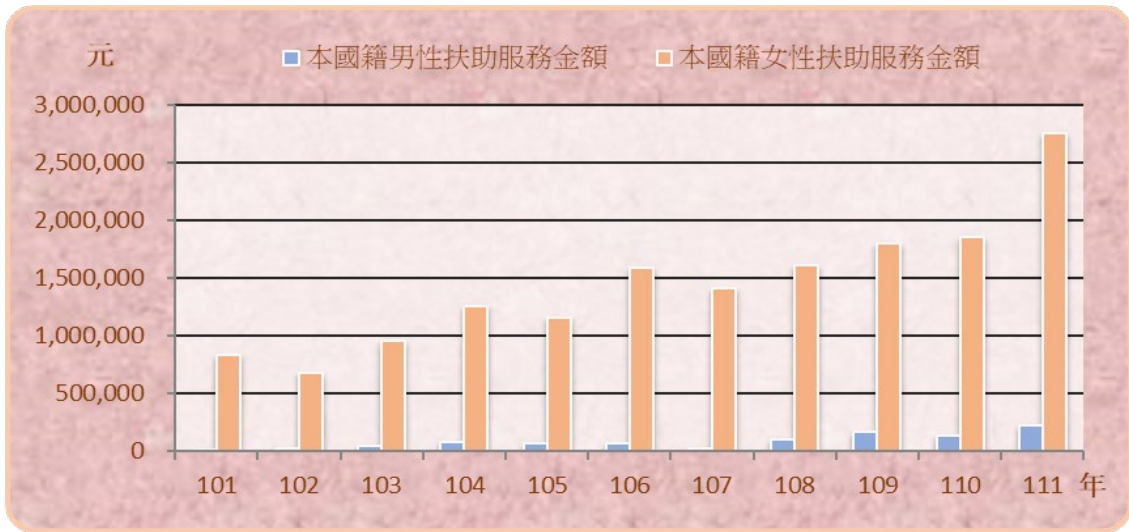
| 類別   |                  | 3-8.申請急難救助概況           |                        |                      |                      |               |               |
|------|------------------|------------------------|------------------------|----------------------|----------------------|---------------|---------------|
| 項目   | 一般民眾<br>(含原住民身分) |                        | 榮民<br>(含原住民身分)         |                      | 原住民                  |               |               |
|      | 男                | 女                      | 男                      | 女                    | 男                    | 女             |               |
| 單位   | 人                | 人                      | 人                      | 人                    | 人                    | 人             |               |
| 101年 | 97               | 61                     | -                      | -                    | -                    | -             |               |
| 102年 | 101              | 61                     | -                      | -                    | -                    | -             |               |
| 103年 | 100              | 64                     | -                      | -                    | -                    | -             |               |
| 104年 | 84               | 40                     | -                      | -                    | -                    | -             |               |
| 105年 | 81               | 54                     | -                      | -                    | -                    | -             |               |
| 106年 | 58               | 39                     | -                      | -                    | -                    | -             |               |
| 107年 | 49               | 34                     | -                      | -                    | -                    | -             |               |
| 108年 | 21               | 24                     | -                      | -                    | -                    | -             |               |
| 109年 | 19               | 13                     | -                      | -                    | -                    | -             |               |
| 110年 | 13               | 12                     | -                      | -                    | -                    | -             |               |
| 111年 | 17               | 12                     | -                      | -                    | -                    | -             |               |
| 資料區間 | 年                | 年                      | 年                      | 年                    | 年                    | 年             |               |
| 計算方式 | 分子               | 男性一般民眾(含原住民身分)申請急難救助人數 | 女性一般民眾(含原住民身分)申請急難救助人數 | 男性榮民(含原住民身分)申請急難救助人數 | 女性榮民(含原住民身分)申請急難救助人數 | 男性原住民申請急難救助人數 | 女性原住民申請急難救助人數 |
|      | 分母               |                        |                        |                      |                      |               |               |
| 資料來源 | 本所社會課            |                        |                        |                      |                      |               |               |
| 備註   | 10720-04-01-3    |                        |                        |                      |                      |               |               |

### 3-9-1 申請特殊境遇家庭扶助服務概況



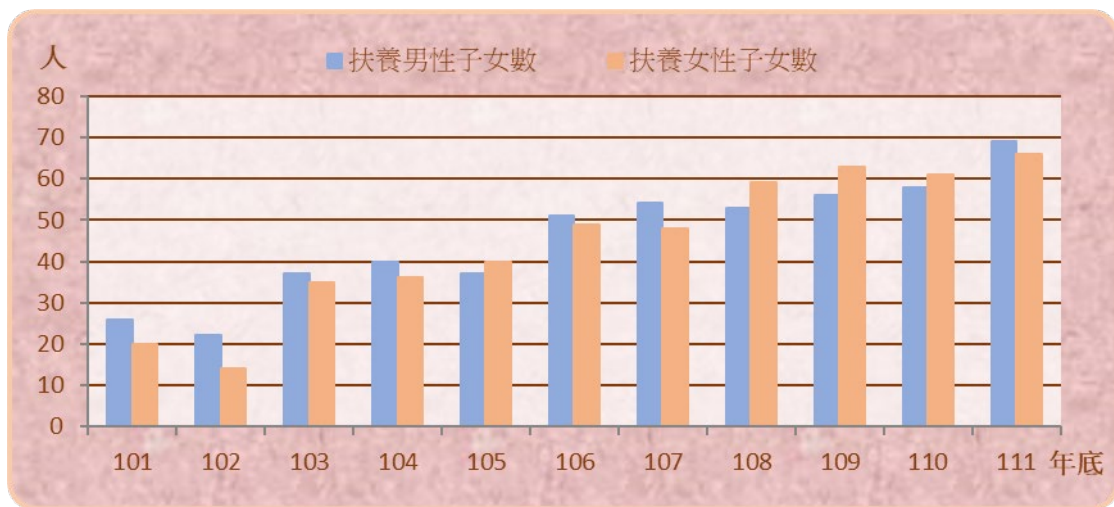
| 3-9-1.申請特殊境遇家庭扶助服務概況 |               |                     |                     |                      |                      |                     |                     |                          |                          |                     |                     |
|----------------------|---------------|---------------------|---------------------|----------------------|----------------------|---------------------|---------------------|--------------------------|--------------------------|---------------------|---------------------|
| 類別                   | 特殊境遇家庭扶助服務    |                     |                     |                      |                      |                     |                     |                          |                          |                     |                     |
|                      | 本國籍           |                     | 一般民眾                |                      | 原住民                  |                     | 大陸籍(含港澳)            |                          | 外國籍                      |                     |                     |
|                      | 男             | 女                   | 男                   | 女                    | 男                    | 女                   | 男                   | 女                        | 男                        | 女                   |                     |
| 單位                   | 人             | 人                   | 人                   | 人                    | 人                    | 人                   | 人                   | 人                        | 人                        | 人                   |                     |
| 101年                 | 2             | 116                 | 2                   | 116                  | -                    | -                   | -                   | -                        | -                        | -                   |                     |
| 102年                 | 5             | 71                  | 5                   | 71                   | -                    | -                   | -                   | -                        | -                        | -                   |                     |
| 103年                 | 4             | 73                  | 4                   | 73                   | -                    | -                   | -                   | 1                        | -                        | -                   |                     |
| 104年                 | 3             | 73                  | 3                   | 73                   | -                    | -                   | -                   | -                        | 1                        | -                   |                     |
| 105年                 | 8             | 114                 | 8                   | 109                  | -                    | 5                   | -                   | -                        | -                        | -                   |                     |
| 106年                 | 7             | 161                 | 7                   | 153                  | -                    | 8                   | 1                   | 1                        | -                        | -                   |                     |
| 107年                 | 4             | 159                 | 4                   | 151                  | -                    | 8                   | -                   | 3                        | -                        | -                   |                     |
| 108年                 | 14            | 175                 | 14                  | 167                  | -                    | 8                   | 5                   | -                        | -                        | -                   |                     |
| 109年                 | 18            | 170                 | 18                  | 166                  | -                    | 4                   | 4                   | -                        | -                        | 1                   |                     |
| 110年                 | 9             | 162                 | 9                   | 161                  | -                    | 1                   | -                   | 1                        | -                        | -                   |                     |
| 111年                 | 14            | 266                 | 14                  | 266                  | -                    | -                   | -                   | -                        | -                        | -                   |                     |
| 資料區間                 | 年             | 年                   | 年                   | 年                    | 年                    | 年                   | 年                   | 年                        | 年                        | 年                   |                     |
| 計算方式                 | 分子            | 本國籍男性申請特殊境遇家庭扶助服務人數 | 本國籍女性申請特殊境遇家庭扶助服務人數 | 一般民眾男性申請特殊境遇家庭扶助服務人數 | 一般民眾女性申請特殊境遇家庭扶助服務人數 | 原住民男性申請特殊境遇家庭扶助服務人數 | 原住民女性申請特殊境遇家庭扶助服務人數 | 大陸籍(含港澳)男性申請特殊境遇家庭扶助服務人數 | 大陸籍(含港澳)女性申請特殊境遇家庭扶助服務人數 | 外國籍男性申請特殊境遇家庭扶助服務人數 | 外國籍女性申請特殊境遇家庭扶助服務人數 |
|                      | 分母            |                     |                     |                      |                      |                     |                     |                          |                          |                     |                     |
| 資料來源                 | 本所社會課         |                     |                     |                      |                      |                     |                     |                          |                          |                     |                     |
| 備註                   | 10730-06-06-3 |                     |                     |                      |                      |                     |                     |                          |                          |                     |                     |

### 3-9-2 申請特殊境遇家庭扶助服務概況



| 3-9-2. 申請特殊境遇家庭扶助服務概況 |               |                     |                     |                      |                      |                     |                     |                          |                          |                     |                     |
|-----------------------|---------------|---------------------|---------------------|----------------------|----------------------|---------------------|---------------------|--------------------------|--------------------------|---------------------|---------------------|
| 類別                    | 特殊境遇家庭扶助服務金額  |                     |                     |                      |                      |                     |                     |                          |                          |                     |                     |
|                       | 本國籍           |                     |                     |                      |                      |                     | 大陸籍(含港澳)            |                          | 外國籍                      |                     |                     |
|                       | 一般民眾          |                     | 原住民                 |                      | 男                    | 女                   | 男                   | 女                        | 男                        | 女                   |                     |
| 男                     | 女             | 男                   | 女                   |                      |                      |                     |                     |                          |                          |                     |                     |
| 單位                    | 元             | 元                   | 元                   | 元                    | 元                    | 元                   | 元                   | 元                        | 元                        | 元                   | 元                   |
| 101年                  | 9,390         | 831,002             | 9,390               | 831,002              | -                    | -                   | -                   | -                        | -                        | -                   | -                   |
| 102年                  | 24,279        | 682,175             | 24,279              | 682,175              | -                    | -                   | -                   | -                        | -                        | -                   | -                   |
| 103年                  | 43,380        | 952,992             | 43,380              | 952,992              | -                    | -                   | -                   | 35,580                   | -                        | -                   | -                   |
| 104年                  | 83,832        | 1,256,645           | 83,832              | 1,256,645            | -                    | -                   | -                   | -                        | 35,580                   | -                   | -                   |
| 105年                  | 71,273        | 1,154,882           | 71,273              | 1,091,618            | -                    | 63,264              | -                   | -                        | -                        | -                   | -                   |
| 106年                  | 72,868        | 1,587,721           | 72,868              | 1,508,550            | -                    | 79,171              | 39,252              | 39,252                   | -                        | -                   | -                   |
| 107年                  | 26,400        | 1,413,610           | 26,400              | 1,325,971            | -                    | 87,639              | -                   | 54,639                   | -                        | -                   | -                   |
| 108年                  | 97,020        | 1,616,773           | 97,020              | 1,561,333            | -                    | 55,440              | 64,539              | -                        | -                        | -                   | -                   |
| 109年                  | 165,098       | 1,799,018           | 165,098             | 1,749,189            | -                    | 49,829              | 19,040              | -                        | -                        | 43,788              | -                   |
| 110年                  | 136,452       | 1,861,017           | 136,452             | 1,851,417            | -                    | 9,600               | -                   | 43,788                   | -                        | -                   | -                   |
| 111年                  | 225,098       | 2,759,999           | 225,098             | 2,759,999            | -                    | -                   | -                   | -                        | -                        | -                   | -                   |
| 資料區間                  | 年             | 年                   | 年                   | 年                    | 年                    | 年                   | 年                   | 年                        | 年                        | 年                   | 年                   |
| 計算方式                  | 分子            | 本國籍男性申請特殊境遇家庭扶助服務金額 | 本國籍女性申請特殊境遇家庭扶助服務金額 | 一般民眾男性申請特殊境遇家庭扶助服務金額 | 一般民眾女性申請特殊境遇家庭扶助服務金額 | 原住民男性申請特殊境遇家庭扶助服務金額 | 原住民女性申請特殊境遇家庭扶助服務金額 | 大陸籍(含港澳)男性申請特殊境遇家庭扶助服務金額 | 大陸籍(含港澳)女性申請特殊境遇家庭扶助服務金額 | 外國籍男性申請特殊境遇家庭扶助服務金額 | 外國籍女性申請特殊境遇家庭扶助服務金額 |
|                       | 分母            |                     |                     |                      |                      |                     |                     |                          |                          |                     |                     |
| 資料來源                  | 本所社會課         |                     |                     |                      |                      |                     |                     |                          |                          |                     |                     |
| 備註                    | 10730-06-06-3 |                     |                     |                      |                      |                     |                     |                          |                          |                     |                     |

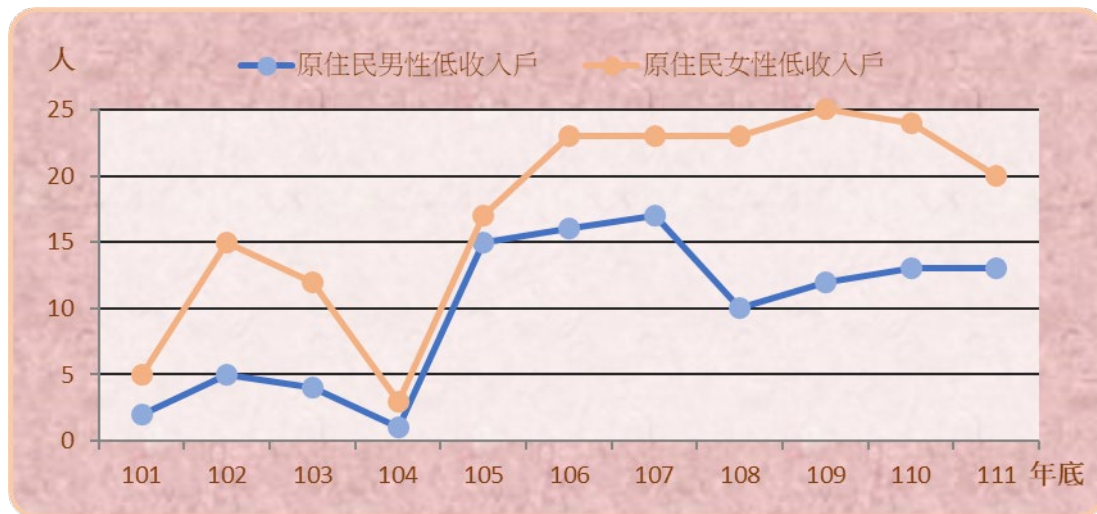
### 3-10. 特殊境遇家庭概況



| 類別   |               | 3-10.特殊境遇家庭概況 |              |                |                |              |              |
|------|---------------|---------------|--------------|----------------|----------------|--------------|--------------|
| 項目   | 特殊境遇家庭概況      |               |              |                |                |              |              |
|      | 申請人           |               | 扶養子女人數       |                | 扶養孫子女人數        |              |              |
|      | 男             | 女             | 男            | 女              | 男              | 女            |              |
| 單位   | 人             | 人             | 人            | 人              | 人              | 人            |              |
| 101年 | 1             | 43            | 26           | 20             | -              | -            |              |
| 102年 | 2             | 41            | 22           | 14             | -              | -            |              |
| 103年 | 5             | 52            | 37           | 35             | -              | -            |              |
| 104年 | 3             | 49            | 40           | 36             | -              | -            |              |
| 105年 | 2             | 65            | 37           | 40             | -              | -            |              |
| 106年 | 7             | 72            | 51           | 49             | -              | -            |              |
| 107年 | 3             | 76            | 54           | 48             | 1              | -            |              |
| 108年 | 6             | 79            | 53           | 59             | 1              | -            |              |
| 109年 | 5             | 79            | 56           | 63             | 1              | -            |              |
| 110年 | 5             | 90            | 58           | 61             | 1              | -            |              |
| 111年 | 6             | 97            | 69           | 66             | 1              | -            |              |
| 資料區間 | 年底            | 年底            | 年底           | 年底             | 年底             | 年底           |              |
| 計算方式 | 分子            | 特殊境遇家庭男性申請人數  | 特殊境遇家庭女性申請人數 | 特殊境遇家庭扶養男性子女人數 | 特殊境遇家庭扶養女性子女人數 | 特殊境遇家庭扶養孫子人數 | 特殊境遇家庭扶養孫女人數 |
|      | 分母            |               |              |                |                |              |              |
| 資料來源 | 本所社會課         |               |              |                |                |              |              |
| 備註   | 10730-06-08-3 |               |              |                |                |              |              |

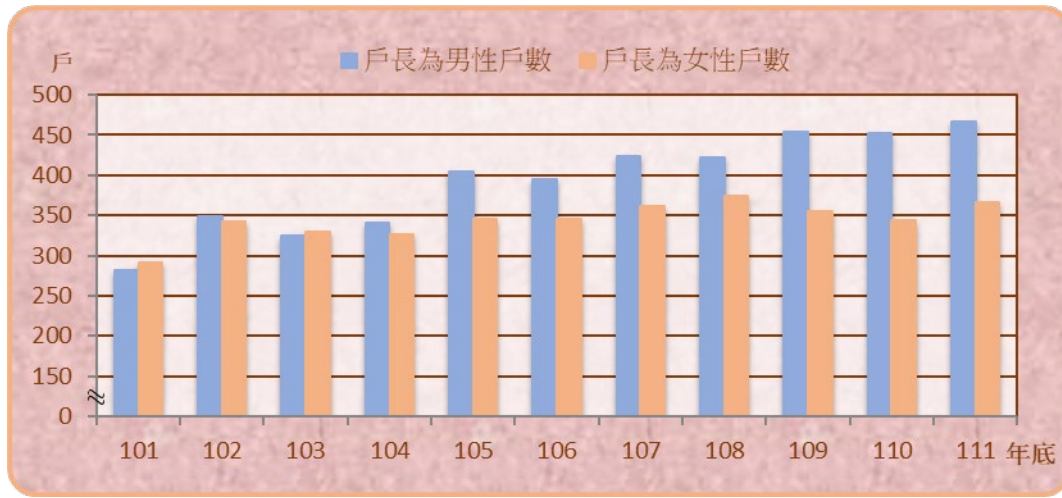


### 3-11. 原住民低收入戶及身心障礙者



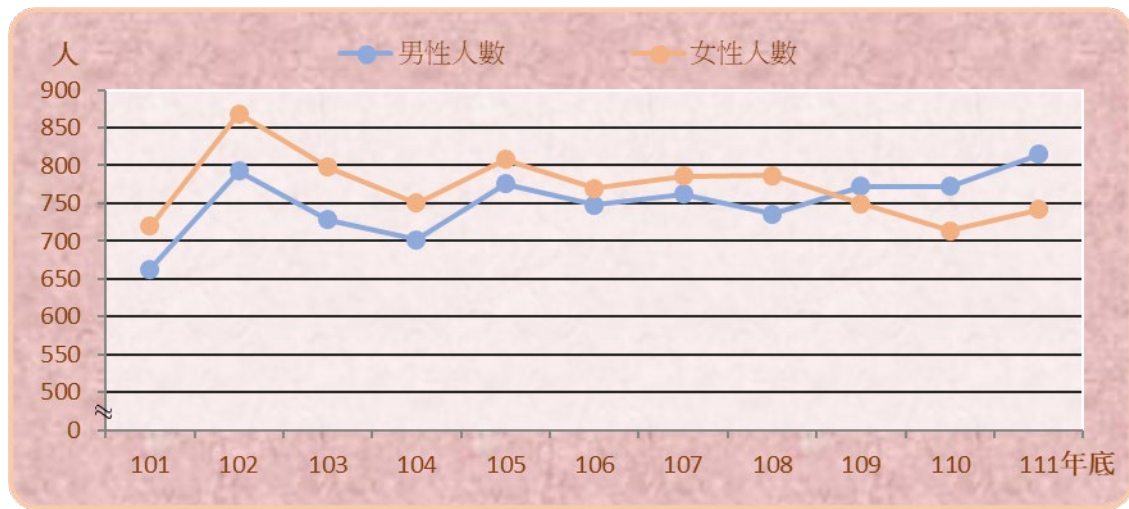
| 3-11.原住民低收入戶及身心障礙者 |               |             |             |             |
|--------------------|---------------|-------------|-------------|-------------|
| 類別                 |               |             |             |             |
| 項目                 | 低收入戶          |             | 身心障礙者人數     |             |
|                    | 男             | 女           | 男           | 女           |
| 單位                 | 人             | 人           | 人           | 人           |
| 101年               | 2             | 5           | 1           | 1           |
| 102年               | 5             | 15          | -           | -           |
| 103年               | 4             | 12          | 1           | 3           |
| 104年               | 1             | 3           | 2           | 4           |
| 105年               | 15            | 17          | -           | 2           |
| 106年               | 16            | 23          | 2           | 1           |
| 107年               | 17            | 23          | 6           | 5           |
| 108年               | 10            | 23          | 3           | 9           |
| 109年               | 12            | 25          | 3           | 9           |
| 110年               | 13            | 24          | 2           | 10          |
| 111年               | 13            | 20          | 2           | 8           |
| 資料區間               | 年底            | 年底          | 年底          | 年底          |
| 計算方式               | 分子            |             |             |             |
|                    | 分母            | 男性原住民低收入戶人數 | 女性原住民低收入戶人數 | 男性原住民身心障礙人數 |
| 資料來源               | 本所民政課         |             |             |             |
| 備註                 | 10730-09-04-3 |             |             |             |

### 3-12-1 低收入戶 - 戶數



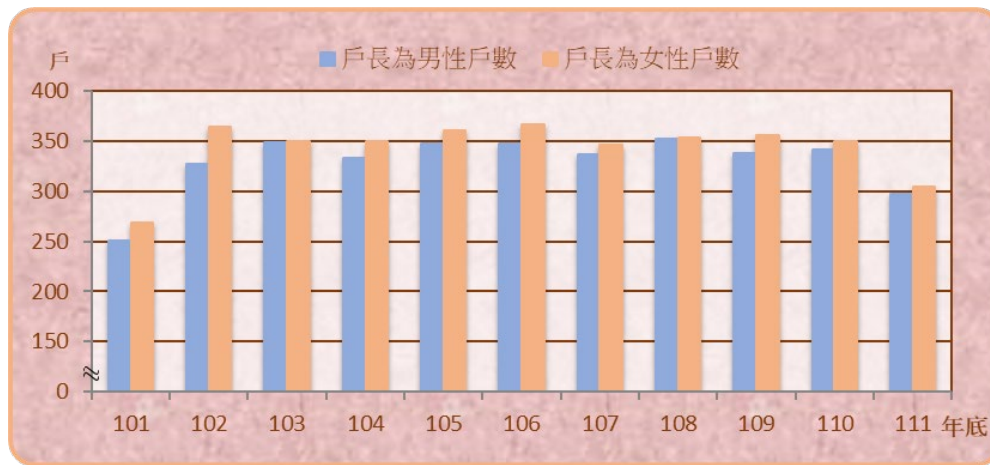
| 類別   |    | 3-12-1.低收入戶      |          |             |             |             |             |             |             |
|------|----|------------------|----------|-------------|-------------|-------------|-------------|-------------|-------------|
| 項目   |    | 低收入戶戶數(以戶長為統計對象) |          |             |             |             |             |             |             |
|      |    | 戶數               |          | 第一款戶數       |             | 第二款戶數       |             | 第三款戶數       |             |
|      |    | 男                | 女        | 男           | 女           | 男           | 女           | 男           | 女           |
| 單位   |    | 戶                | 戶        | 戶           | 戶           | 戶           | 戶           | 戶           | 戶           |
| 101年 |    | 281              | 291      | 16          | 7           | 45          | 50          | 220         | 234         |
| 102年 |    | 349              | 343      | 8           | 6           | 104         | 77          | 237         | 260         |
| 103年 |    | 325              | 329      | 7           | 4           | 95          | 69          | 223         | 256         |
| 104年 |    | 341              | 326      | 5           | 5           | 121         | 89          | 215         | 232         |
| 105年 |    | 404              | 346      | 5           | 2           | 151         | 112         | 248         | 232         |
| 106年 |    | 395              | 345      | 7           | 1           | 146         | 109         | 242         | 235         |
| 107年 |    | 423              | 361      | 6           | 1           | 177         | 120         | 240         | 240         |
| 108年 |    | 422              | 374      | 6           | 1           | 194         | 145         | 222         | 228         |
| 109年 |    | 454              | 355      | 9           | 1           | 225         | 135         | 220         | 219         |
| 110年 |    | 452              | 344      | 8           | 2           | 232         | 129         | 212         | 213         |
| 111年 |    | 466              | 366      | 16          | 3           | 233         | 150         | 217         | 213         |
| 資料區間 |    | 年底               | 年底       | 年底          | 年底          | 年底          | 年底          | 年底          | 年底          |
| 計算方式 | 分子 | 男性低收入戶戶數         | 女性低收入戶戶數 | 男性第一款低收入戶戶數 | 女性第一款低收入戶戶數 | 男性第二款低收入戶戶數 | 女性第二款低收入戶戶數 | 男性第三款低收入戶戶數 | 女性第三款低收入戶戶數 |
|      | 分母 |                  |          |             |             |             |             |             |             |
| 資料來源 |    | 本所社會課            |          |             |             |             |             |             |             |
| 備註   |    |                  |          |             |             |             |             |             |             |

### 3-12-2 低收入戶 - 人數



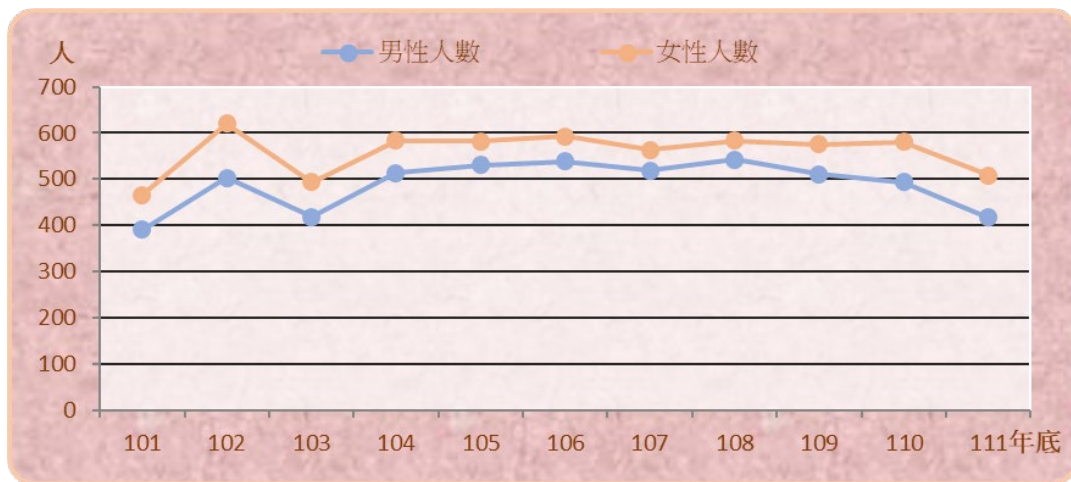
| 類別   |    | 3-12-2.低收入戶 |          |             |             |             |             |             |             |
|------|----|-------------|----------|-------------|-------------|-------------|-------------|-------------|-------------|
| 項目   |    | 低收入戶人數      |          |             |             |             |             |             |             |
| 項目   |    | 人數          |          | 第一款人數       |             | 第二款人數       |             | 第三款人數       |             |
| 項目   |    | 男           | 女        | 男           | 女           | 男           | 女           | 男           | 女           |
| 單位   |    | 人           | 人        | 人           | 人           | 人           | 人           | 人           | 人           |
| 101年 |    | 663         | 720      | 15          | 7           | 91          | 107         | 557         | 606         |
| 102年 |    | 793         | 868      | 8           | 6           | 195         | 195         | 590         | 667         |
| 103年 |    | 728         | 798      | 8           | 4           | 151         | 138         | 569         | 656         |
| 104年 |    | 702         | 750      | 6           | 5           | 189         | 160         | 507         | 585         |
| 105年 |    | 776         | 808      | 6           | 2           | 238         | 224         | 532         | 582         |
| 106年 |    | 748         | 770      | 8           | 1           | 219         | 201         | 521         | 568         |
| 107年 |    | 762         | 786      | 7           | 1           | 244         | 195         | 511         | 590         |
| 108年 |    | 736         | 787      | 7           | 1           | 284         | 240         | 445         | 546         |
| 109年 |    | 772         | 749      | 9           | 1           | 316         | 216         | 447         | 532         |
| 110年 |    | 772         | 714      | 8           | 2           | 313         | 210         | 451         | 502         |
| 111年 |    | 815         | 742      | 16          | 3           | 316         | 247         | 483         | 492         |
| 資料區間 |    | 年底          | 年底       | 年底          | 年底          | 年底          | 年底          | 年底          | 年底          |
| 計算方式 | 分子 | 男性低收入戶人數    | 女性低收入戶人數 | 男性第一款低收入戶人數 | 女性第一款低收入戶人數 | 男性第二款低收入戶人數 | 女性第二款低收入戶人數 | 男性第三款低收入戶人數 | 女性第三款低收入戶人數 |
|      | 分母 |             |          |             |             |             |             |             |             |
| 資料來源 |    | 本所社會課       |          |             |             |             |             |             |             |
| 備註   |    |             |          |             |             |             |             |             |             |

### 3-13-1 中低收入戶 - 戶數



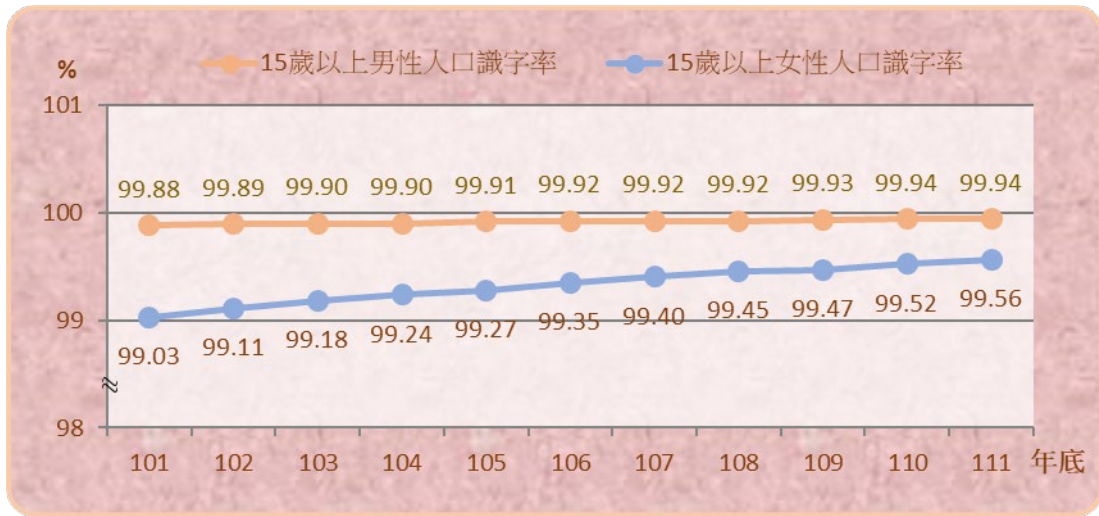
| 類別   |    | 3-13-1.中低收入戶      |           |              |              |              |              |
|------|----|-------------------|-----------|--------------|--------------|--------------|--------------|
| 項目   |    | 中低收入戶戶數(以戶長為統計對象) |           |              |              |              |              |
| 單位   |    | 戶數                |           | 一般戶          |              | 原住民          |              |
|      |    | 男                 | 女         | 男            | 女            | 男            | 女            |
|      |    | 人                 | 人         | 人            | 人            | 人            | 人            |
| 101年 |    | 251               | 269       | 247          | 264          | 4            | 5            |
| 102年 |    | 327               | 364       | 323          | 357          | 4            | 7            |
| 103年 |    | 349               | 350       | 345          | 342          | 4            | 8            |
| 104年 |    | 333               | 350       | 330          | 346          | 3            | 4            |
| 105年 |    | 347               | 361       | 344          | 352          | 3            | 8            |
| 106年 |    | 348               | 366       | 344          | 345          | 4            | 7            |
| 107年 |    | 337               | 346       | 328          | 338          | 9            | 8            |
| 108年 |    | 352               | 354       | 342          | 342          | 10           | 12           |
| 109年 |    | 338               | 356       | 329          | 347          | 9            | 9            |
| 110年 |    | 342               | 350       | 337          | 342          | 5            | 8            |
| 111年 |    | 297               | 305       | 291          | 298          | 6            | 7            |
| 資料區間 |    | 年底                | 年底        | 年底           | 年底           | 年底           | 年底           |
| 計算方式 | 分子 | 男性中低收入戶戶數         | 女性中低收入戶戶數 | 一般戶男性中低收入戶戶數 | 一般戶女性中低收入戶戶數 | 原住民男性中低收入戶戶數 | 原住民女性中低收入戶戶數 |
|      | 分母 |                   |           |              |              |              |              |
| 資料來源 |    | 本所社會課             |           |              |              |              |              |
| 備註   |    |                   |           |              |              |              |              |

### 3-13-2 中低收入戶 - 人數



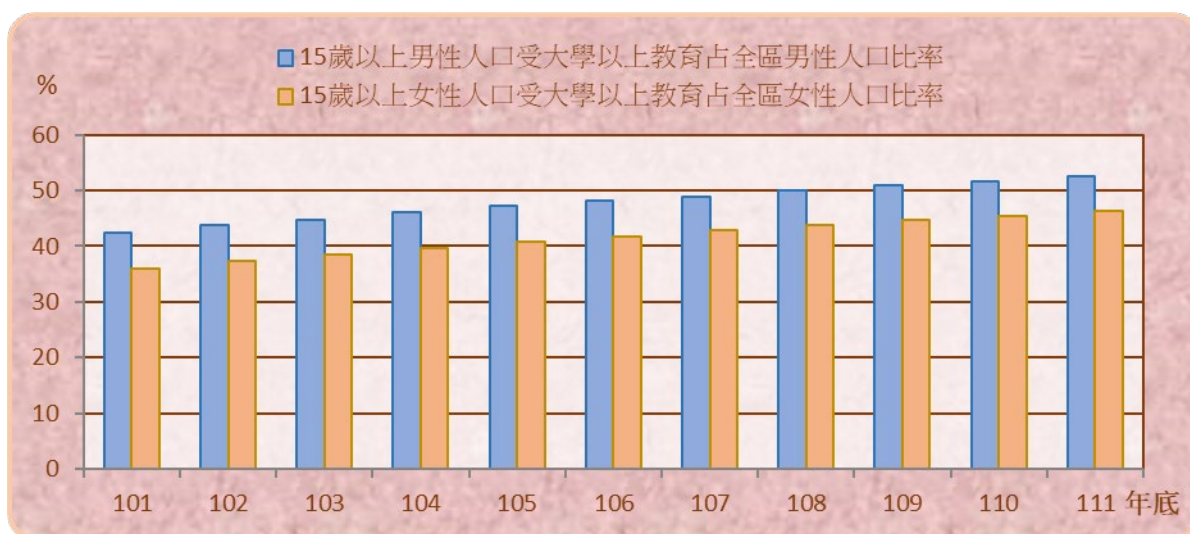
| 類別   |    | 3-13-2.中低收入戶 |           |              |              |              |              |
|------|----|--------------|-----------|--------------|--------------|--------------|--------------|
| 項目   |    | 中低收入戶人數      |           |              |              |              |              |
|      |    | 人數           |           | 一般戶          |              | 原住民          |              |
|      |    | 男            | 女         | 男            | 女            | 男            | 女            |
| 單位   |    | 人            | 人         | 人            | 人            | 人            | 人            |
| 101年 |    | 391          | 466       | 385          | 458          | 6            | 8            |
| 102年 |    | 503          | 620       | 496          | 611          | 7            | 9            |
| 103年 |    | 418          | 494       | 407          | 477          | 11           | 17           |
| 104年 |    | 513          | 583       | 510          | 577          | 4            | 6            |
| 105年 |    | 530          | 582       | 524          | 566          | 6            | 16           |
| 106年 |    | 539          | 593       | 532          | 578          | 7            | 15           |
| 107年 |    | 519          | 564       | 505          | 550          | 14           | 14           |
| 108年 |    | 542          | 583       | 524          | 565          | 18           | 18           |
| 109年 |    | 510          | 575       | 495          | 560          | 15           | 15           |
| 110年 |    | 494          | 581       | 486          | 569          | 8            | 12           |
| 111年 |    | 417          | 508       | 408          | 499          | 9            | 13           |
| 資料區間 |    | 年底           | 年底        | 年底           | 年底           | 年底           | 年底           |
| 計算方式 | 分子 | 男性中低收入戶人數    | 女性中低收入戶人數 | 一般戶男性中低收入戶人數 | 一般戶女性中低收入戶人數 | 原住民男性中低收入戶人數 | 原住民女性中低收入戶人數 |
|      | 分母 |              |           |              |              |              |              |
| 資料來源 |    | 本所社會課        |           |              |              |              |              |
| 備註   |    |              |           |              |              |              |              |

### 4-1-1.教育程度 - 15 歲以上人口識字率



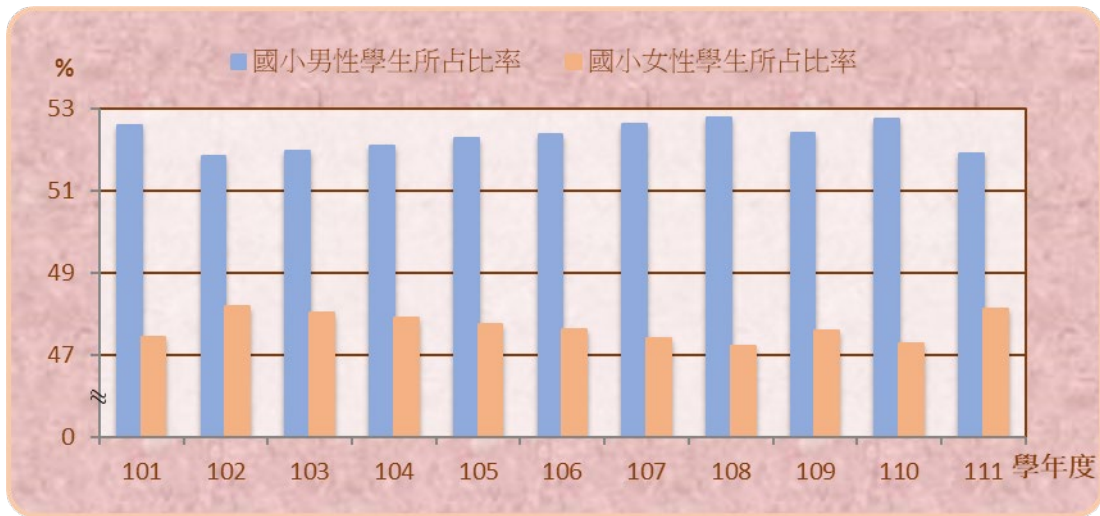
| 類別   |      | 4-1-1.教育程度           |                      |
|------|------|----------------------|----------------------|
| 項目   |      | 15歲以上人口識字率           |                      |
|      |      | 男                    | 女                    |
| 單位   |      | %                    | %                    |
|      | 101年 | 99.88                | 99.03                |
|      | 102年 | 99.89                | 99.11                |
|      | 103年 | 99.90                | 99.18                |
|      | 104年 | 99.90                | 99.24                |
|      | 105年 | 99.91                | 99.27                |
|      | 106年 | 99.92                | 99.35                |
|      | 107年 | 99.92                | 99.40                |
|      | 108年 | 99.92                | 99.45                |
|      | 109年 | 99.93                | 99.47                |
|      | 110年 | 99.94                | 99.52                |
|      | 111年 | 99.94                | 99.56                |
| 資料區間 |      | 年底                   | 年底                   |
| 計算方式 | 分子   | 15歲以上識字教育程度男性人口數*100 | 15歲以上識字教育程度女性人口數*100 |
|      | 分母   | 15歲以上男性人口數           | 15歲以上女性人口數           |
| 資料來源 |      | 西區戶政事務所              |                      |
| 備註   |      |                      |                      |

#### 4-1-2.教育程度 - 15 歲以上人口受大學以上教育占全區人口比率



| 類別   |    | 4-1-2.教育程度             |                        |
|------|----|------------------------|------------------------|
| 項目   |    | 15歲以上人口受大學以上教育占全區人口比率  |                        |
| 單位   |    | 男                      | 女                      |
| 單位   |    | %                      | %                      |
| 101年 |    | 42.36                  | 35.88                  |
| 102年 |    | 43.66                  | 37.38                  |
| 103年 |    | 44.75                  | 38.42                  |
| 104年 |    | 46.03                  | 39.54                  |
| 105年 |    | 47.19                  | 40.73                  |
| 106年 |    | 48.09                  | 41.69                  |
| 107年 |    | 48.91                  | 42.77                  |
| 108年 |    | 50.06                  | 43.82                  |
| 109年 |    | 50.87                  | 44.59                  |
| 110年 |    | 51.70                  | 45.45                  |
| 111年 |    | 52.51                  | 46.39                  |
| 資料區間 |    | 年底                     | 年底                     |
| 計算方式 | 分子 | 15歲以上大學以上教育程度男性人口數*100 | 15歲以上大學以上教育程度女性人口數*100 |
|      | 分母 | 15歲以上男性人口數             | 15歲以上女性人口數             |
| 資料來源 |    | 西區戶政事務所                |                        |
| 備註   |    |                        |                        |

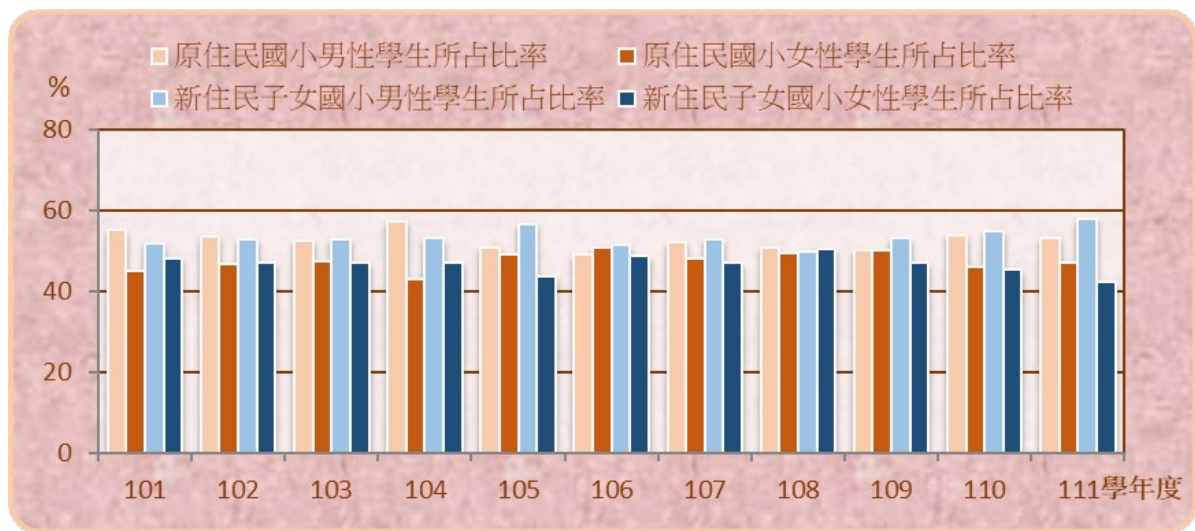
## 4-2-1. 國小教育



| 類別   |        | 4-2-1. 國小教育    |            |                |            |                |            |                |  |
|------|--------|----------------|------------|----------------|------------|----------------|------------|----------------|--|
| 項目   | 教師數    |                |            |                | 學生數        |                |            |                |  |
|      | 男      |                | 女          |                | 男          |                | 女          |                |  |
|      | 所占比率   |                | 所占比率       |                | 所占比率       |                | 所占比率       |                |  |
| 單位   | 人      | %              | 人          | %              | 人          | %              | 人          | %              |  |
| 101年 | 109    | 21.21          | 405        | 78.79          | 4,313      | 52.58          | 3,890      | 47.42          |  |
| 102年 | 111    | 22.07          | 392        | 77.93          | 4,009      | 51.82          | 3,728      | 48.18          |  |
| 103年 | 109    | 21.50          | 398        | 78.50          | 3,839      | 51.97          | 3,548      | 48.03          |  |
| 104年 | 109    | 21.54          | 397        | 78.46          | 3,680      | 52.09          | 3,385      | 47.91          |  |
| 105年 | 112    | 22.44          | 387        | 77.56          | 3,587      | 52.27          | 3,275      | 47.73          |  |
| 106年 | 107    | 21.66          | 387        | 78.34          | 3,548      | 52.37          | 3,227      | 47.63          |  |
| 107年 | 107    | 21.31          | 395        | 78.69          | 3,635      | 52.60          | 3,276      | 47.40          |  |
| 108年 | 111    | 21.68          | 401        | 78.32          | 3,689      | 52.78          | 3,301      | 47.22          |  |
| 109年 | 126    | 24.66          | 385        | 75.34          | 3,605      | 52.41          | 3,273      | 47.59          |  |
| 110年 | 127    | 24.66          | 388        | 75.34          | 3,713      | 52.73          | 3,329      | 47.27          |  |
| 111年 | 130    | 24.76          | 395        | 75.24          | 3,710      | 51.88          | 3,441      | 48.12          |  |
| 資料區間 | 學年度    | 學年度            | 學年度        | 學年度            | 學年度        | 學年度            | 學年度        | 學年度            |  |
| 計算方式 | 分子     | 男性公私立國小教師數*100 | 女性公私立國小教師數 | 女性公私立國小教師數*100 | 男性公私立國小學生數 | 男性公私立國小學生數*100 | 女性公私立國小學生數 | 女性公私立國小學生數*100 |  |
|      | 分母     | 公私立國小教師數       | 公私立國小教師數   | 公私立國小教師數       | 公私立國小學生數   | 公私立國小學生數       | 公私立國小學生數   | 公私立國小學生數       |  |
| 資料來源 | 教育部統計處 |                |            |                |            |                |            |                |  |
| 備註   |        |                |            |                |            |                |            |                |  |

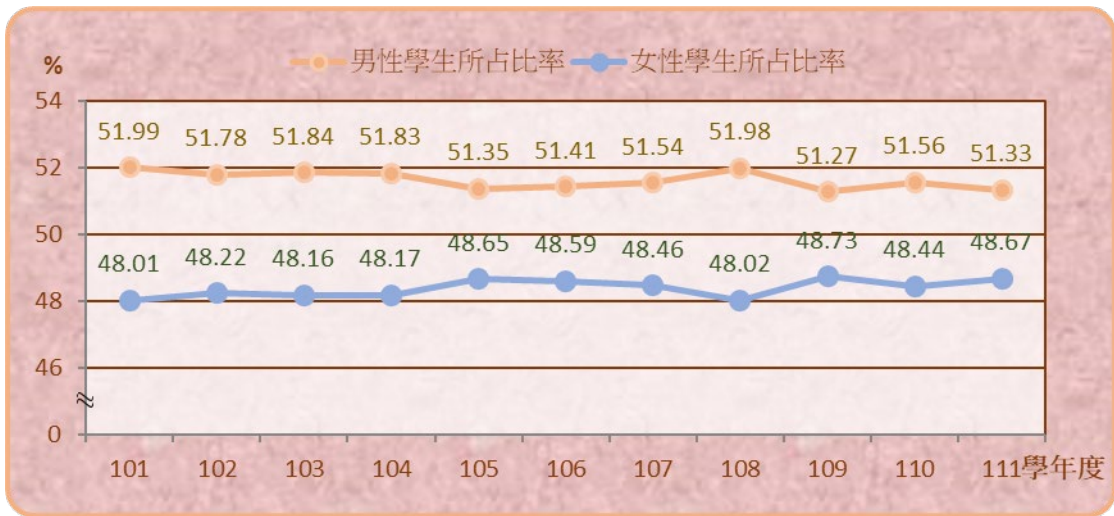


## 4-2-2. 國小教育



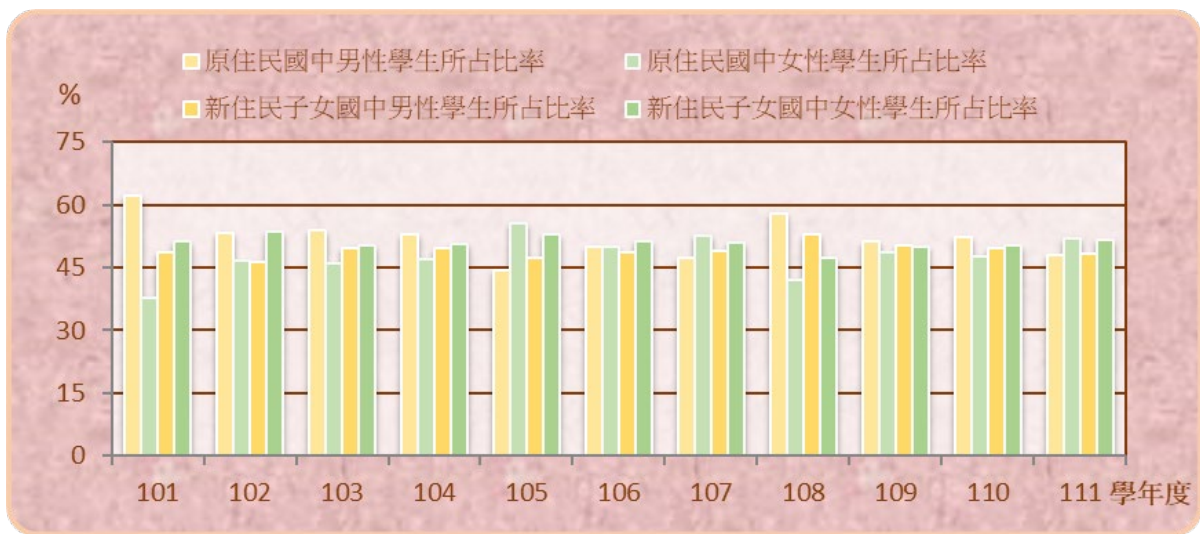
| 類別   |        | 4-2-2. 國小教育       |               |                   |                 |                     |                 |                     |     |
|------|--------|-------------------|---------------|-------------------|-----------------|---------------------|-----------------|---------------------|-----|
| 項目   | 原住民學生數 |                   |               |                   | 新住民子女學生數        |                     |                 |                     |     |
|      | 男      |                   | 女             |                   | 男               |                     | 女               |                     |     |
|      | 所占比率   | 所占比率              | 所占比率          | 所占比率              |                 |                     |                 |                     |     |
| 單位   | 人      | %                 | 人             | %                 | 人               | %                   | 人               | %                   |     |
| 101年 | 33     | 55.00             | 27            | 45.00             | 241             | 51.83               | 224             | 48.17               |     |
| 102年 | 31     | 53.45             | 27            | 46.55             | 255             | 52.90               | 227             | 47.10               |     |
| 103年 | 31     | 52.54             | 28            | 47.46             | 249             | 52.87               | 222             | 47.13               |     |
| 104年 | 36     | 57.14             | 27            | 42.86             | 224             | 52.96               | 199             | 47.04               |     |
| 105年 | 30     | 50.85             | 29            | 49.15             | 221             | 56.38               | 171             | 43.62               |     |
| 106年 | 29     | 49.15             | 30            | 50.85             | 187             | 51.37               | 177             | 48.63               |     |
| 107年 | 37     | 52.11             | 34            | 47.89             | 180             | 52.94               | 160             | 47.06               |     |
| 108年 | 36     | 50.70             | 35            | 49.30             | 164             | 49.70               | 166             | 50.30               |     |
| 109年 | 37     | 50.00             | 37            | 50.00             | 170             | 53.13               | 150             | 46.88               |     |
| 110年 | 42     | 53.85             | 36            | 46.15             | 195             | 54.78               | 161             | 45.22               |     |
| 111年 | 51     | 53.13             | 45            | 46.88             | 179             | 57.74               | 131             | 42.26               |     |
| 資料區間 | 學年度    | 學年度               | 學年度           | 學年度               | 學年度             | 學年度                 | 學年度             | 學年度                 | 學年度 |
| 計算方式 | 分子     | 男性公私立國小原住民學生數*100 | 女性公私立國小原住民學生數 | 女性公私立國小原住民學生數*100 | 男性公私立國小新住民子女學生數 | 男性公私立國小新住民子女學生數*100 | 女性公私立國小新住民子女學生數 | 女性公私立國小新住民子女學生數*100 |     |
|      | 分母     | 公私立國小原住民學生數       | 公私立國小原住民學生數   | 公私立國小原住民學生數       | 公私立國小新住民子女學生數   | 公私立國小新住民子女學生數       | 公私立國小新住民子女學生數   | 公私立國小新住民子女學生數       |     |
| 資料來源 | 教育部統計處 |                   |               |                   |                 |                     |                 |                     |     |
| 備註   |        |                   |               |                   |                 |                     |                 |                     |     |

### 4-3-1. 國中教育



| 類別   |      | 4-3-1.國中教育 |                |            |                |            |                |            |                |
|------|------|------------|----------------|------------|----------------|------------|----------------|------------|----------------|
| 項目   |      | 教師數        |                |            |                | 學生數        |                |            |                |
|      |      | 男          |                | 女          |                | 男          |                | 女          |                |
| 單位   |      | 人          | %              | 人          | %              | 人          | %              | 人          | %              |
|      | 101年 | 130        | 26.00          | 370        | 74.00          | 4,032      | 51.99          | 3,723      | 48.01          |
|      | 102年 | 132        | 26.67          | 363        | 73.33          | 3,745      | 51.78          | 3,487      | 48.22          |
|      | 103年 | 127        | 27.19          | 340        | 72.81          | 3,444      | 51.84          | 3,199      | 48.16          |
|      | 104年 | 107        | 25.30          | 316        | 74.70          | 3,078      | 51.83          | 2,861      | 48.17          |
|      | 105年 | 98         | 24.87          | 296        | 75.13          | 2,770      | 51.35          | 2,624      | 48.65          |
|      | 106年 | 96         | 24.49          | 296        | 75.51          | 2,720      | 51.41          | 2,571      | 48.59          |
|      | 107年 | 102        | 25.25          | 302        | 74.75          | 2,713      | 51.54          | 2,551      | 48.46          |
|      | 108年 | 100        | 23.75          | 321        | 76.25          | 2,771      | 51.98          | 2,560      | 48.02          |
|      | 109年 | 106        | 25.18          | 315        | 74.82          | 2,767      | 51.27          | 2,630      | 48.73          |
|      | 110年 | 107        | 25.12          | 319        | 74.88          | 2,776      | 51.56          | 2,608      | 48.44          |
|      | 111年 | 105        | 24.53          | 323        | 75.47          | 2,676      | 51.33          | 2,537      | 48.67          |
| 資料區間 |      | 學年度        | 學年度            | 學年度        | 學年度            | 學年度        | 學年度            | 學年度        | 學年度            |
| 計算方式 | 分子   | 男性公私立國中教師數 | 男性公私立國中教師數*100 | 女性公私立國中教師數 | 女性公私立國中教師數*100 | 男性公私立國中學生數 | 男性公私立國中學生數*100 | 女性公私立國中學生數 | 女性公私立國中學生數*100 |
|      | 分母   | 公私立國中教師數   |                | 公私立國中教師數   |                | 公私立國中學生數   |                | 公私立國中學生數   | 公私立國中學生數       |
| 資料來源 |      | 教育部統計處     |                |            |                |            |                |            |                |
| 備註   |      |            |                |            |                |            |                |            |                |

## 4-3-2. 國中教育



| 類別   |        | 4-3-2.國中教育            |                   |                       |                     |                         |                     |                         |     |
|------|--------|-----------------------|-------------------|-----------------------|---------------------|-------------------------|---------------------|-------------------------|-----|
| 項目   | 原住民學生數 |                       |                   |                       | 新住民子女學生數            |                         |                     |                         |     |
|      | 男      |                       | 女                 |                       | 男                   |                         | 女                   |                         |     |
|      | 所占比率   | 所占比率                  | 所占比率              | 所占比率                  |                     |                         |                     |                         |     |
| 單位   | 人      | %                     | 人                 | %                     | 人                   | %                       | 人                   | %                       |     |
| 101年 | 43     | 62.32                 | 26                | 37.68                 | 85                  | 48.57                   | 90                  | 51.43                   |     |
| 102年 | 33     | 53.23                 | 29                | 46.77                 | 97                  | 46.41                   | 112                 | 53.59                   |     |
| 103年 | 34     | 53.97                 | 29                | 46.03                 | 124                 | 49.60                   | 126                 | 50.40                   |     |
| 104年 | 27     | 52.94                 | 24                | 47.06                 | 153                 | 49.51                   | 156                 | 50.49                   |     |
| 105年 | 24     | 44.44                 | 30                | 55.56                 | 151                 | 47.19                   | 169                 | 52.81                   |     |
| 106年 | 26     | 50.00                 | 26                | 50.00                 | 161                 | 48.64                   | 170                 | 51.36                   |     |
| 107年 | 26     | 47.27                 | 29                | 52.73                 | 165                 | 48.96                   | 172                 | 51.04                   |     |
| 108年 | 40     | 57.97                 | 29                | 42.03                 | 171                 | 52.78                   | 153                 | 47.22                   |     |
| 109年 | 36     | 51.43                 | 34                | 48.57                 | 154                 | 50.16                   | 153                 | 49.84                   |     |
| 110年 | 45     | 52.33                 | 41                | 47.67                 | 139                 | 49.64                   | 141                 | 50.36                   |     |
| 111年 | 36     | 48.00                 | 39                | 52.00                 | 132                 | 48.35                   | 141                 | 51.65                   |     |
| 資料區間 | 學年度    | 學年度                   | 學年度               | 學年度                   | 學年度                 | 學年度                     | 學年度                 | 學年度                     | 學年度 |
| 計算方式 | 分子     | 男性公私立國中<br>原住民學生數*100 | 女性公私立國中<br>原住民學生數 | 女性公私立國中<br>原住民學生數*100 | 男性公私立國中<br>新住民子女學生數 | 男性公私立國中<br>新住民子女學生數*100 | 女性公私立國中<br>新住民子女學生數 | 女性公私立國中<br>新住民子女學生數*100 |     |
|      | 分母     | 公私立國中<br>原住民學生數       | 公私立國中<br>原住民學生數   | 公私立國中<br>原住民學生數       | 公私立國中<br>新住民子女學生數   | 公私立國中<br>新住民子女學生數       | 公私立國中<br>新住民子女學生數   | 公私立國中<br>新住民子女學生數       |     |
| 資料來源 | 教育部統計處 |                       |                   |                       |                     |                         |                     |                         |     |
| 備註   |        |                       |                   |                       |                     |                         |                     |                         |     |

# 臺中市西區性別統計指標分析

中華民國 111 年

出版機關：臺中市西區區公所會計室

地 址：403414 臺中市西區金山路 11 號

電 話：04-22245200

出版日期：中華民國 112 年 6 月

本刊同時登載於臺中市西區區公所網站，

網址為 <https://www.west.taichung.gov.tw/>



403414臺中市西區金山路11號

TEL : 04-2224-5200

FAX : 04-2229-8949