

2021

臺中市西區

# 調解業務 概況分析



中華民國110年

臺中市西區區公所 會計室編印  
中華民國111年6月出版

# 目錄

壹、前言.....	1
貳、本區調解委員會的功能.....	2
一、免費提供民眾聲請調解	
二、調解服務項目	
三、調解的效力及好處	
四、辦理調解案件流程	
參、辦理調解業務概況.....	5
一、調解委員人數.....	5
二、調解委員組成情形.....	5
三、調解業務---辦理 110 年調解案件分析.....	9
肆、結論與建議.....	20
伍、統計表.....	22
陸、參考資料.....	25

# 壹、前言

---

在我國傳統社會中，對於民事糾紛或輕微的刑事事件，多由仕紳出面勸導雙方互相忍讓，予以合理解決，這不僅可以杜息爭端，避免訟累，更是敦睦鄉里，導致祥和的優良社會制度，對於社會的安定，有相當積極的功能。

由於工商發達、社會結構急遽變遷，人與人之間接觸頻繁，糾紛事件遂層出不窮，衍生很多問題有待尋求法律途徑解決。然至法院爭訟，在時間上、金錢上、精神上均會大大耗損。

因此為疏減訟源、息止糾紛，臺中市各區公所依法設置調解委員會，藉由調解制度，針對爭議案件，使當事人以合意方式、雙方均能接受解決之方案調解，以終止爭執。民衆可多加運用「調解會」排解糾紛的功能，減少上法院訴訟的冗長過程。

本區依據「鄉鎮市調解條例」，由調解委員會辦理調解業務，服務至本區調解之民衆，本區調解委員會受理之調解事項如下：

- (一)、民事事件。
- (二)、告訴乃論之刑事事件。

且雙方當事人須有爭議存在始得聲請調解：已在第一審法院辯論終結的民、刑事事件都不能聲請調解。

本文係將本區近年來辦理調解業務之基本概況予以簡要分析，期能擬訂相關政策，以作為服務居民的參考。

## 貳、本區調解委員會的功能

---

本區依據「鄉鎮市調解條例」設有調解委員會，調解委員均由地方上具有法律或其他專業知識及信望素孚之公正人士擔任，其功能如下：

一、免費提供民衆聲請調解。

二、調解服務項目：

(一)民事事件：債權債務之清償、房地產買賣、租賃、占用、繼承、商事買賣、其他有關民事事件。

(二)刑事事件：妨害風化、婚姻家庭、妨害自由名譽、信用及祕密、傷害、毀損、親屬間財產犯罪、交通事故及其他告訴乃論之刑事事件。

三、調解的效力及好處：

(一)效力：

1. 調解經地方法院核定後，當事人就該案件不得再行起訴、告訴或自訴。
2. 經法院核定之民事調解，與民事確定判決有同一效力。
3. 經法院核定之刑事調解，以給付金錢或其他代替物或有價證券之一定數量為標的者，其調解書得為執行名義。

(二)好處：

1. 調解除勘驗費應由當事人核實開支外，不徵收任何費用或報酬。
2. 調解之流程迅速簡單，可節省當事人因訴訟浪費時間。

四、辦理調解案件流程

(一)提出聲請

聲請調解－由當事人向鄉、鎮、市、區公所（調解委員會）以書面或網路線上聲請為之。

## (二)受理

依據「鄉鎮市調解條例」及相關法令規定審查調解聲請書內容是否符合規定並予辦理。

## (三)書面通知雙方當事人

調解委員會接受聲請後，即決定調解期日，通知雙方當事人到場，並將聲請書狀或言詞聲請筆錄之繕本一併送達於他造。

## (四)調解

1. 調解程序－由調解委員於當地鄉、鎮、市、區公所或其他適當之處所行之，調解程序、不公開之。但當事人另有約定者，不在此限。
2. 調解結果可分為調解成立與調解不成立二種。

## (五)繼續調解

1. 當事人於調解期日無正當理由不到場者，原則上視為調解不成立。
2. 雙方當事人經過調解程序，因無法達成協議而調解不成立。
3. 如果當事人有正當理由或調解委員會認為有成立調解之望者，得再另訂調解期日繼續調解。

## (六)不成立證明書

調解不成立者，當事人得聲請調解委員會給與調解不成立之證明書。

## (七)轉報

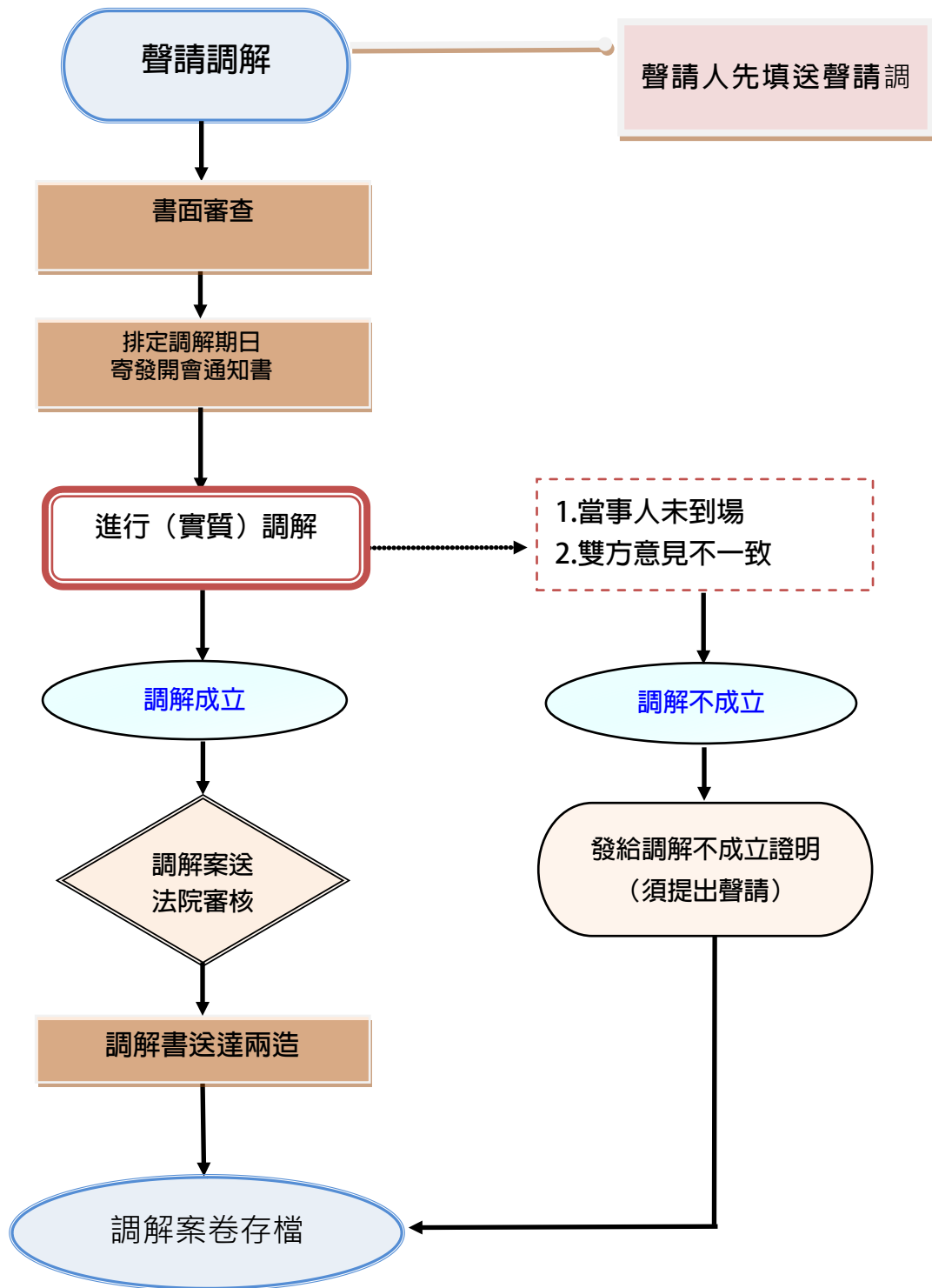
1. 調解成立時，調解委員會應作成調解筆錄即調解書，當事人於認可各項記載與事實無誤後應簽名蓋章於其上。
2. 依規定調解委員會應於調解成立之日起三日內報知鄉、鎮、市、區公所。

## (八)審核

鄉、鎮、市、區公所對於所有調解成立案件，均應於調解成立之日起十日內，不待當事人請求，一律依權責將調解書送請管轄法院審核。

(九)調解案件一經法院核定成立，調解案件始視為調解成立。

## S 調解流程圖



資料來源：本所民政課。

## 參、辦理調解業務概況

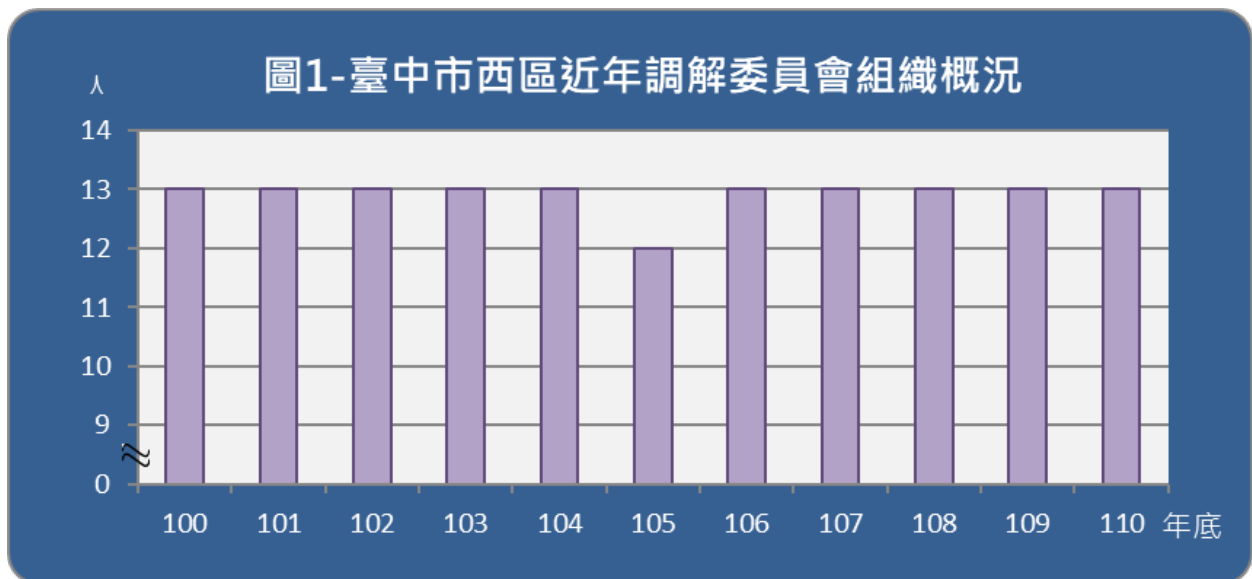
依據「鄉鎮市調解條例」，本區公所設置調解委員會，辦理民事事件及告訴乃論之刑事事件調解業務事項。110年本區辦理調解業務概況分述如下：

### 一、調解委員人數

本區調解委員乃遴選轄內具有法律或其他專業知識及信望素孚之公正人士，經管轄地方法院及地方檢察署共同審查，遴選符合資格之規定名額，報市政府備查後聘任之。

99年起調解委員任期調整為4年一任。

本區調解委員總人數110年底為13人(如圖1,表1)。



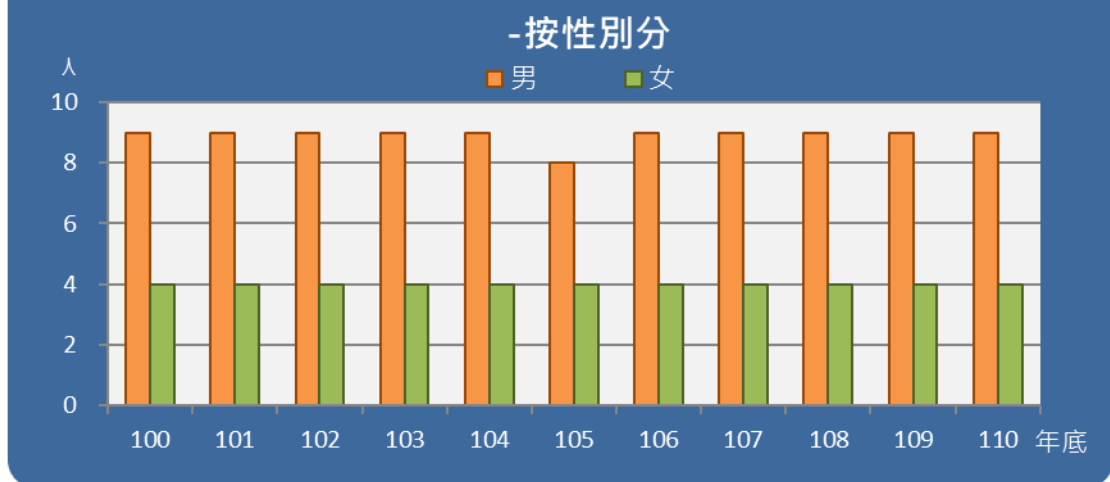
資料來源：本所民政課。

### 二、調解委員組成情形

#### (一) 按性別分：

110年底本區男性調解委員9人占69.23%，女性調解委員4人占30.77%，與109年底相同，男性調解委員人數歷年來皆多於女性調解委員人數(如圖2,表1)。

圖2-臺中市西區近年調解委員會組織概況

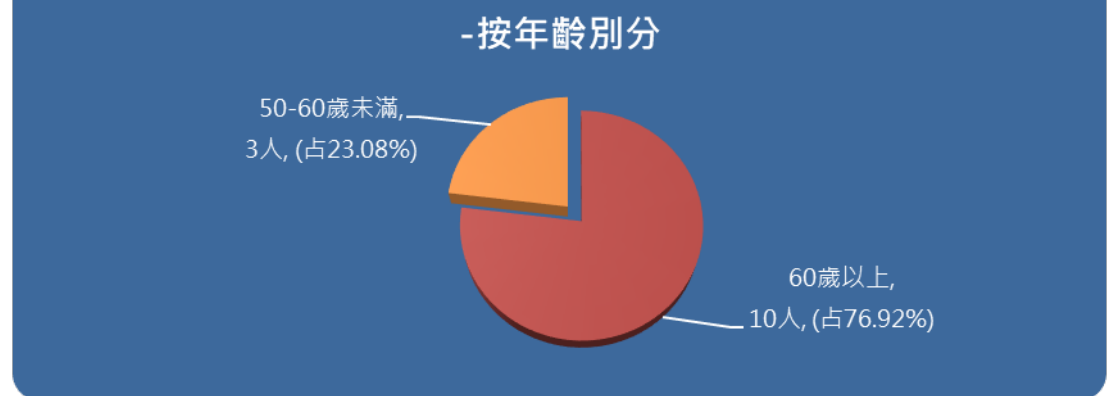


資料來源：本所民政課。

(二) 按年齡別分：

110年底本區調解委員年齡以60歲以上者10人占76.92%最多，較上年底相同，50至60歲未滿者3人占23.08%，較上年底相同(如圖3,表1)。

圖3-臺中市西區民國110年底調解委員會組織概況



資料來源：本所民政課。

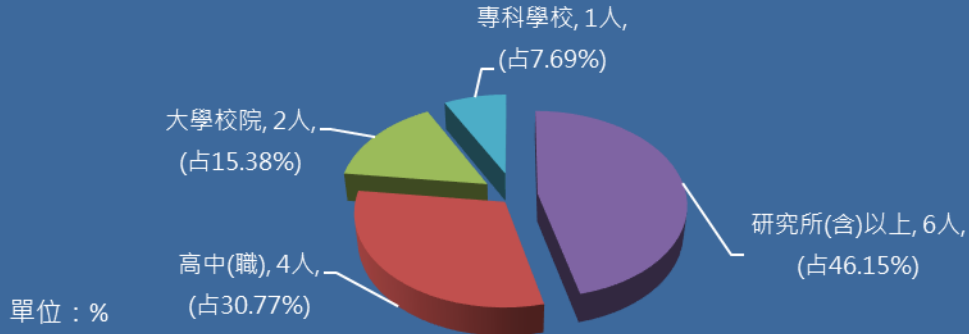
(三) 按教育程度別分：

本區110年底調解委員教育程度研究所(含)以上者6人占46.15%最多，高中(職)4人占30.77%次之，大學校院者2人占15.38%，專科學校者1人占7.69% (如圖4,表1)。



圖4-臺中市西區110年底調解委員會組織概況

-按教育程度別分




資料來源：本所民政課。  
(附註：因四捨五入致細項加總不為 100%)

(四) 按行業別分：

110年底本區調解委員以從事服務業及其他行業者12人占92.31%最多，其次為製造業1人占7.69%(如圖5,表1)。

圖5-臺中市西區110年底調解委員會組織概況

-按行業別分

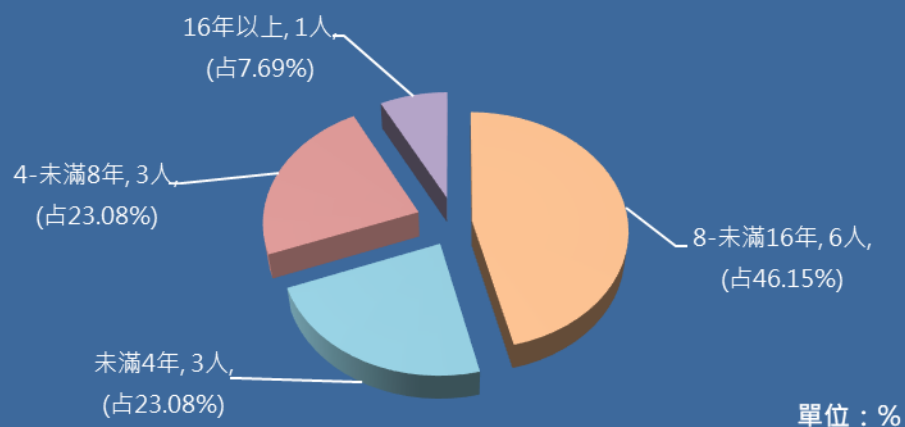


資料來源：本所民政課。

(五) 按年資別分：

110年底本區調解委員任職8至未滿16年者6人占46.15%，未滿4年者3人占23.08%，4至未滿8年者3人占23.08%，16年以上者1人占7.69%(如圖6,表1)。

圖6-臺中市西區110年底調解委員會組織概況  
-按年資別分



資料來源：本所民政課。

表1、臺中市西區調解委員會組織概況

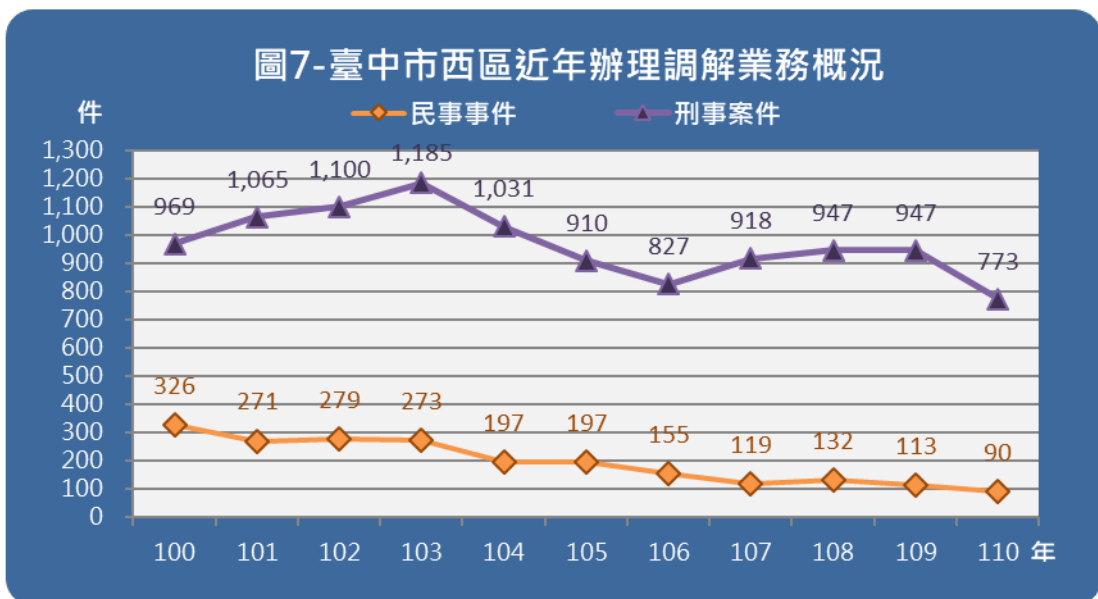
年底別	單位：人																						
	委員總人數	性別		年齡				教育程度					行業				公職		委員年資				
		男	女	未滿40歲	40-50歲未滿	50-60歲未滿	60歲以上	研究所(含)以上	大學校院	專科學校	高中(職)	國中	國小及以下	農林漁牧業	製造業	商業	服務業及其他	曾任公職	未曾任公職	未滿4年	4-未滿8年	8-未滿16年	16年以上
民國100年底	13	9	4	1	3	6	3	-	9	-	4	-	-	-	-	13	7	6	5	7	1	-	
民國101年底	13	9	4	1	2	7	3	-	9	-	4	-	-	-	-	13	7	6	5	7	1	-	
民國102年底	13	9	4	-	3	6	4	-	9	-	4	-	-	-	1	12	7	6	5	-	7	1	
民國103年底	13	9	4	1	2	7	3	-	9	-	4	-	-	-	1	12	-	13	5	-	7	1	
民國104年底	13	9	4	-	3	7	3	5	3	1	4	-	-	-	-	13	3	10	4	3	5	1	
民國105年底	12	8	4	-	1	8	3	4	3	1	4	-	-	-	-	12	8	4	3	3	5	1	
民國106年底	13	9	4	-	1	9	3	4	4	1	4	-	-	-	-	13	8	5	4	3	5	1	
民國107年底	13	9	4	-	1	5	7	5	3	1	4	-	-	1	3	9	2	11	4	3	5	1	
民國108年底	13	9	4	-	-	5	8	6	2	1	4	-	-	-	1	12	3	10	3	3	6	1	
民國109年底	13	9	4	-	-	3	10	6	2	1	4	-	-	-	1	12	3	10	3	3	6	1	
<b>民國110年底</b>	<b>13</b>	<b>9</b>	<b>4</b>	<b>-</b>	<b>-</b>	<b>3</b>	<b>10</b>	<b>6</b>	<b>2</b>	<b>1</b>	<b>4</b>	<b>-</b>	<b>-</b>	<b>-</b>	<b>1</b>	<b>12</b>	<b>8</b>	<b>5</b>	<b>3</b>	<b>3</b>	<b>6</b>	<b>1</b>	
臺中市110年底	342	230	112	-	7	62	273	50	66	70	115	29	12	16	18	61	247	171	171	67	48	138	89

資料來源：本所民政課。

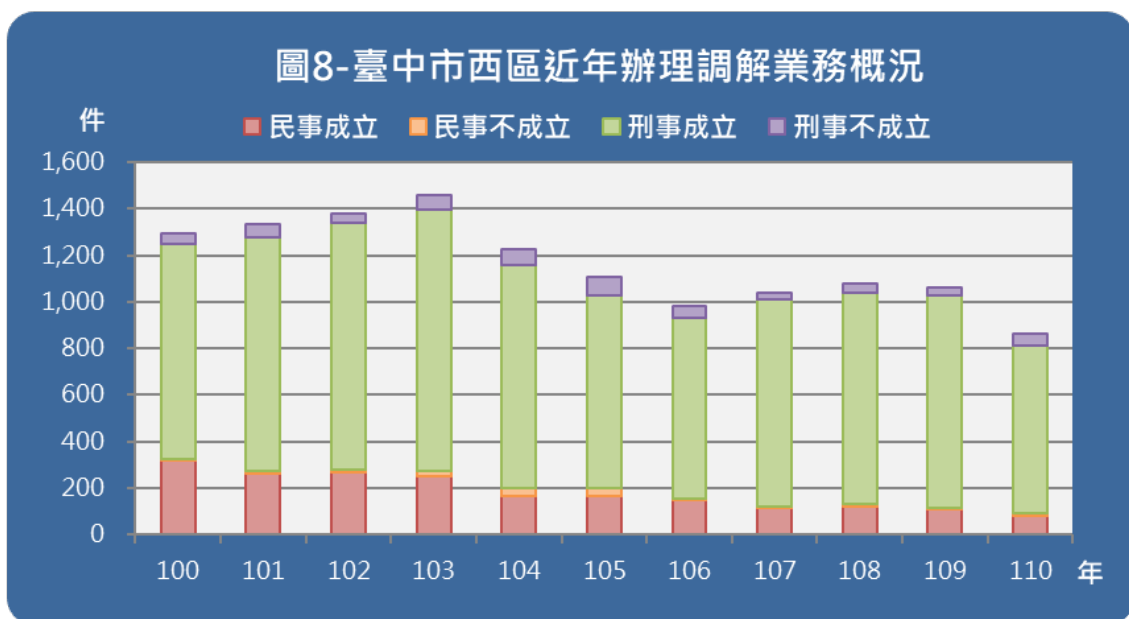
### 三、調解業務---辦理 110 年調解案件分析

#### (一) 110 年本區調解業務結案件數

本區110年辦理調解業務結案件數計有863件，較上年減少197件，或減少18.58%；主要係民事結案件數90件，較上年減少23件，或減少20.35%，刑事結案件數773件，較上年減少174件，或減少18.37% (如圖7,表2)。



資料來源：本所民政課。

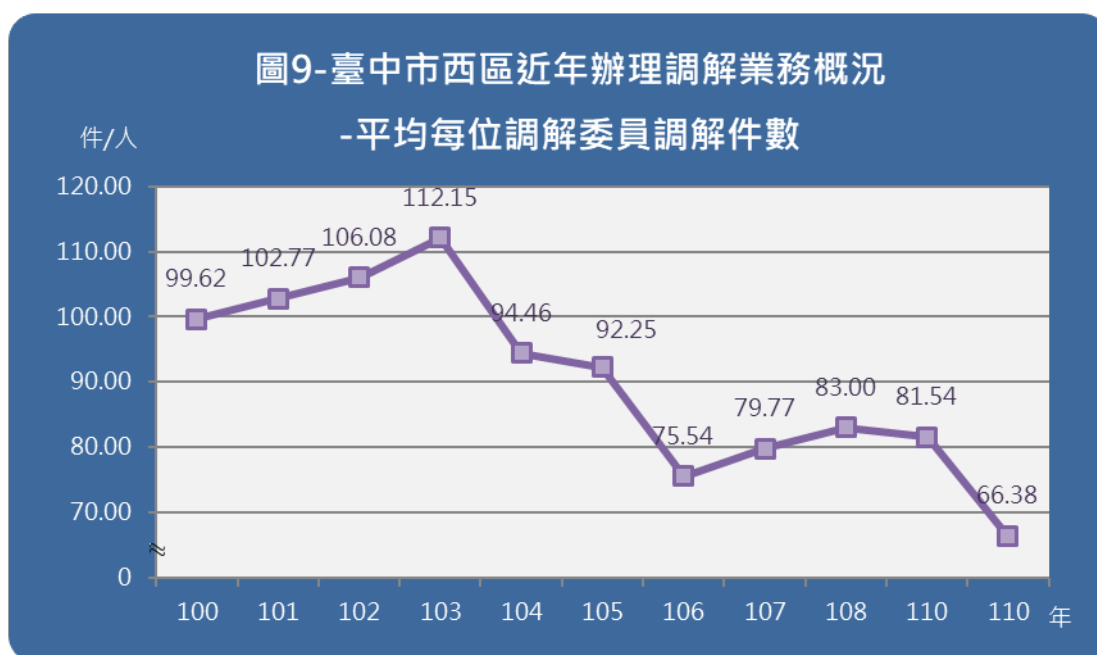


資料來源：本所民政課。

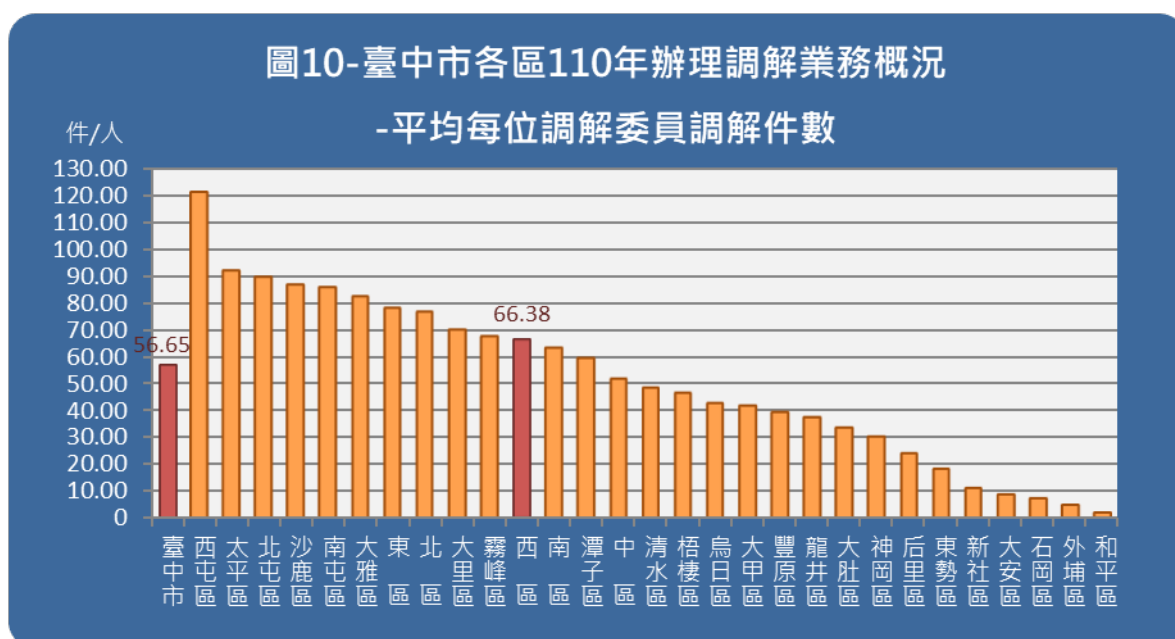
## (二) 110 年本區平均每位調解委員調解件數

110 年本區平均每位調解委員調解件數為 66.38 件，較去年底減少 15.16 件，或減少 18.59%。

近年來本區平均每位調解委員調解件數由 100 年至 110 年減少 33.24 件，或減少 33.37%(如圖 9,表 2,表 3)。



資料來源：本所民政課。



資料來源：臺中市政府法制局。

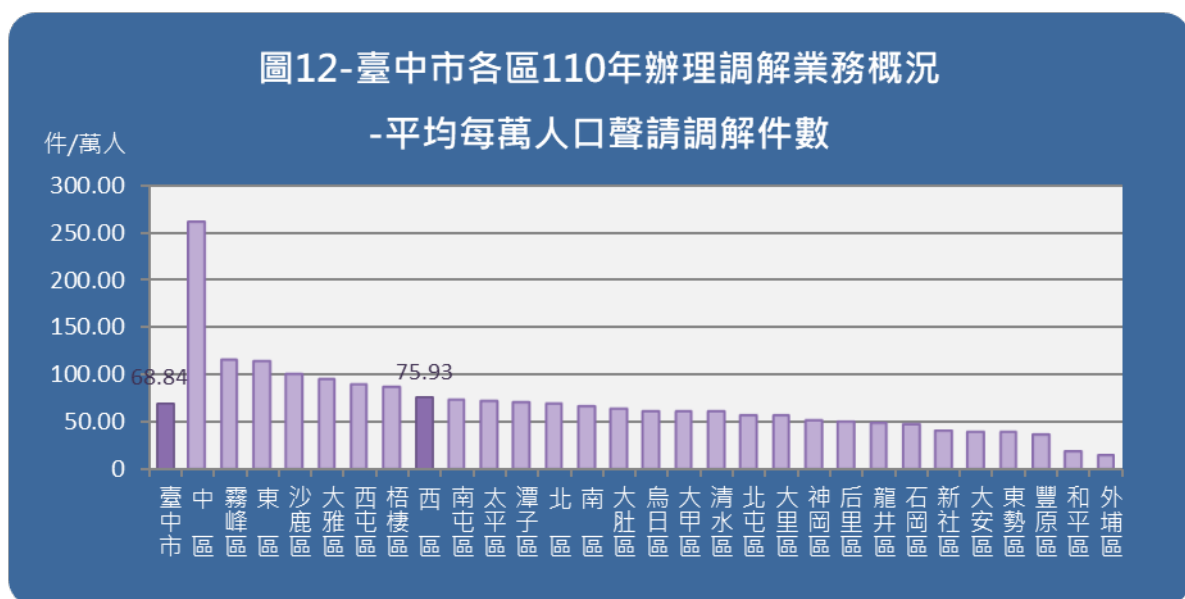
### (三) 110 年本區平均每萬人口聲請調解件數

110 年本區平均每萬人口聲請調解件數為 75.93 件，較上年平均每萬人口聲請調解件數減少 16.3 件，或減少 17.67%。

近年來本區平均每萬人口聲請調解件數由 100 年至 110 年減少 34.48 件，或減少 31.23%(如圖 11,表 2,表 3)。



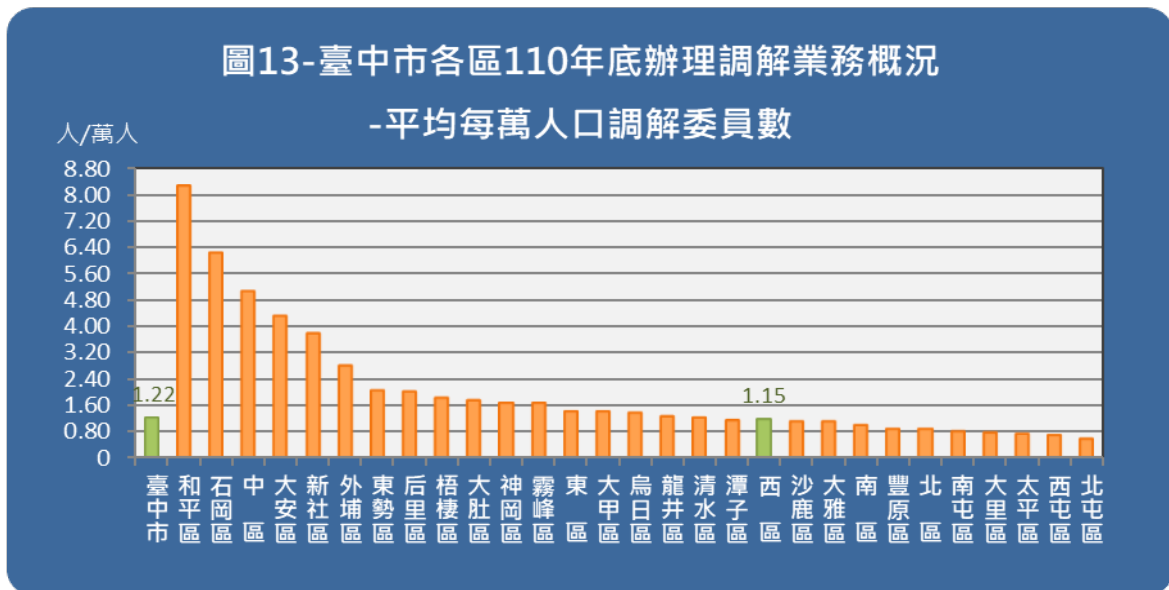
資料來源：本所民政課。



資料來源：臺中市政府法制局。

#### (四) 110年底本區平均每萬人口調解委員數

本區 110 年底平均每萬人口調解委員數為 1.15 人，較臺中市平均每萬人口調解委員數減少 0.07 人，或減少 5.74%。近年來本區平均每萬人口調解委員數由 100 年底至 110 年底增加 0.04 人，或增加 3.60%(如圖 13,表 2,表 3)。



資料來源：臺中市政府法制局。

表2、臺中市西區近年辦理調解業務概況

年別	年底委員總人數	調解結案件數									平均每位調解委員調解件數	平均每萬人口調解委員數(期底)	平均每萬人口聲請調解件數	年底人口數	年中人口數
		總計			民事事件			刑事案件							
		合計	成立	成立%	合計	成立	成立%	合計	成立	成立%					
民國100年	13	1,295	1,237	95.52	326	316	96.93	969	921	95.05	99.62	1.11	110.41	117,210	117,288
民國101年	13	1,336	1,270	95.06	271	262	96.68	1,065	1,008	94.65	102.77	1.11	114.19	116,784	116,997
民國102年	13	1,379	1,331	96.52	279	269	96.42	1,100	1,062	96.55	106.08	1.12	118.28	116,397	116,591
民國103年	13	1,458	1,377	94.44	273	251	91.94	1,185	1,126	95.02	112.15	1.12	125.62	115,731	116,064
民國104年	13	1,228	1,123	91.45	197	163	82.74	1,031	960	93.11	94.46	1.12	106.13	115,693	115,712
民國105年	12	1,107	999	90.24	197	167	84.77	910	832	91.43	92.25	1.04	95.66	115,747	115,720
民國106年	13	982	924	94.09	155	146	94.19	827	778	94.07	75.54	1.12	84.88	115,627	115,687
民國107年	13	1,037	1,005	96.91	119	116	97.48	918	889	96.84	79.77	1.12	89.66	115,698	115,663
民國108年	13	1,079	1,028	95.27	132	122	92.42	947	906	95.67	83.00	1.13	93.43	115,273	115,486
民國109年	13	1,060	1,022	96.42	113	108	95.58	947	914	96.52	81.54	1.13	92.23	114,583	114,928
民國110年	13	863	803	93.05	90	78	86.67	773	725	93.79	66.38	1.15	75.93	112,740	113,662
臺中市110年	342	19,550	18,272	93.46	3,131	2,779	88.76	16,419	15,493	94.36	56.65	1.22	68.84	2,813,490	2,814,376

資料來源：本所民政課。

- 說明：1. 平均每位委員調解件數=(調解結案件數+正在調解未結案件數-前期未結案件數)/年中調解委員人數。  
2. 平均每萬人口聲請調解件數=(調解結案件數+正在調解未結案件數-前期未結案件數)/年中人口數×10,000。  
3. 平均每萬人口調解委員數=年底調解委員人數/年底人口數×10,000。

表3、臺中市各區辦理調解業務概況

鄉鎮市(區)別	民國110年									
	年底委員總人數	結案件數總計	結案件數成立	結案件數成立比率(%)	結案件數不成立	平均每位委員調解件數	平均每萬人口聲請調解件數	平均每萬人口調解委員數(期末)	正在調解中未結案件數	前期未結案件數
臺中市	342	19,550	18,272	93.46	1,278	56.65	68.77	1.22	—	176
中區	9	467	446	95.50	21	51.89	260.48	5.09	—	—
東區	11	863	824	95.48	39	78.45	113.93	1.46	—	—
南區	13	828	764	92.27	64	63.69	65.51	1.03	—	—
西區	13	863	803	93.05	60	66.38	75.93	1.15	—	—
北區	13	1,001	955	95.40	46	77.00	68.91	0.90	—	—
西屯區	17	2,062	1,974	95.73	88	121.29	89.14	0.74	—	—
南屯區	15	1,291	1,251	96.90	40	86.07	73.18	0.85	—	—
北屯區	18	1,620	1,520	93.83	100	90.00	56.06	0.62	—	—
豐原區	15	596	507	85.07	89	39.73	36.04	0.91	—	—
東勢區	10	188	139	73.94	49	18.80	38.56	2.07	—	—
大甲區	11	464	445	95.91	19	42.18	61.20	1.46	—	—
清水區	11	640	622	97.19	18	48.55	60.55	1.24	—	106
沙鹿區	11	976	937	96.00	39	87.09	100.18	1.15	—	18
梧棲區	11	518	489	94.40	29	47.09	87.21	1.85	—	—
后里區	11	273	225	82.42	48	24.27	49.31	2.04	—	6
神岡區	11	337	325	96.44	12	30.64	51.70	1.70	—	—
潭子區	13	774	751	97.03	23	59.54	70.82	1.19	—	—
大雅區	11	909	876	96.37	33	82.64	95.08	1.15	—	—
新社區	9	96	89	92.71	7	11.29	40.24	3.81	—	—
石岡區	9	68	61	89.71	7	7.56	46.75	6.24	—	—
外埔區	9	92	85	92.39	7	5.11	14.49	2.85	—	46
大安區	8	74	48	64.86	26	9.25	39.63	4.33	—	—
烏日區	11	472	423	89.62	49	42.91	61.40	1.42	—	—
大肚區	10	356	333	93.54	23	33.90	62.88	1.77	—	—
龍井區	10	378	359	94.97	19	37.80	48.44	1.28	—	—
霧峰區	11	746	664	89.01	82	67.82	115.04	1.70	—	—
太平區	15	1,387	1,342	96.76	45	92.47	71.02	0.77	—	—
大里區	17	1,191	1,002	84.13	189	70.06	56.00	0.80	—	—
和平區	9	20	13	65.00	7	2.22	18.45	8.28	—	—

資料來源：臺中市政府法制局。

說明：1. 平均每位委員調解件數=(調解結案件數+正在調解未結案件數-前期未結案件數)/年中調解委員人數。

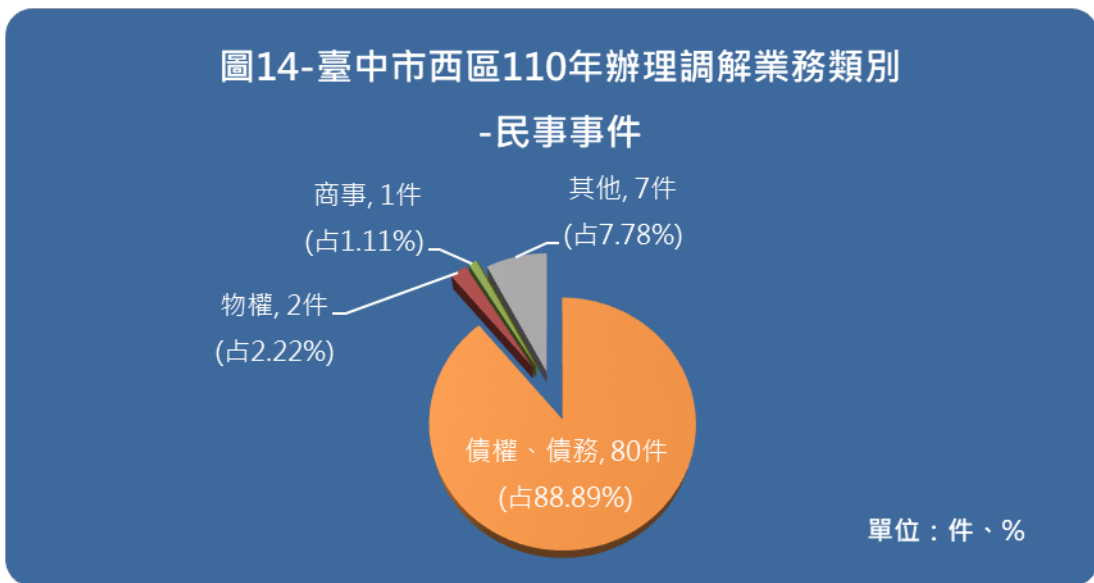
2. 平均每萬人口聲請調解件數=(調解結案件數+正在調解未結案件數-前期未結案件數)/年中人口數×10,000。

3. 平均每萬人口調解委員數=年底調解委員人數/年底人口數×10,000。

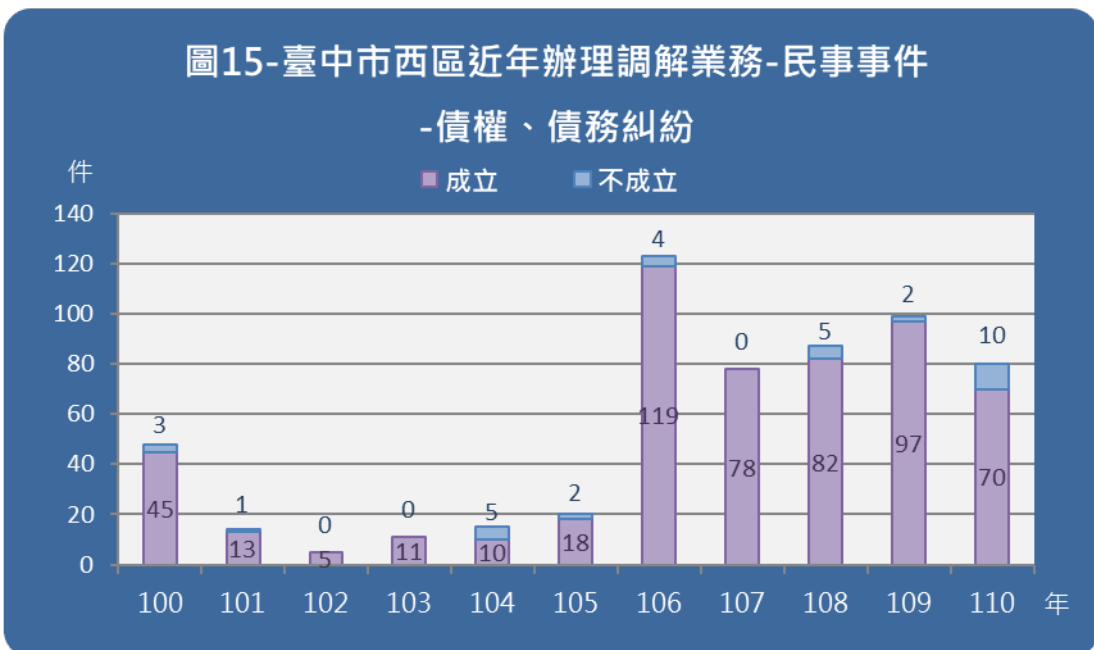
(五) 按調解業務別分：

1. 民事事件：

110年調解業務結案件數中，民事結案件數共90件，占總結案件數10.43%，其中債權、債務糾紛件數80件，占民事結案件數88.89%，其他7件占7.78%，物權2件占2.22%，商事1件占1.11%(如圖14,表4,表6)。



資料來源：本所民政課。

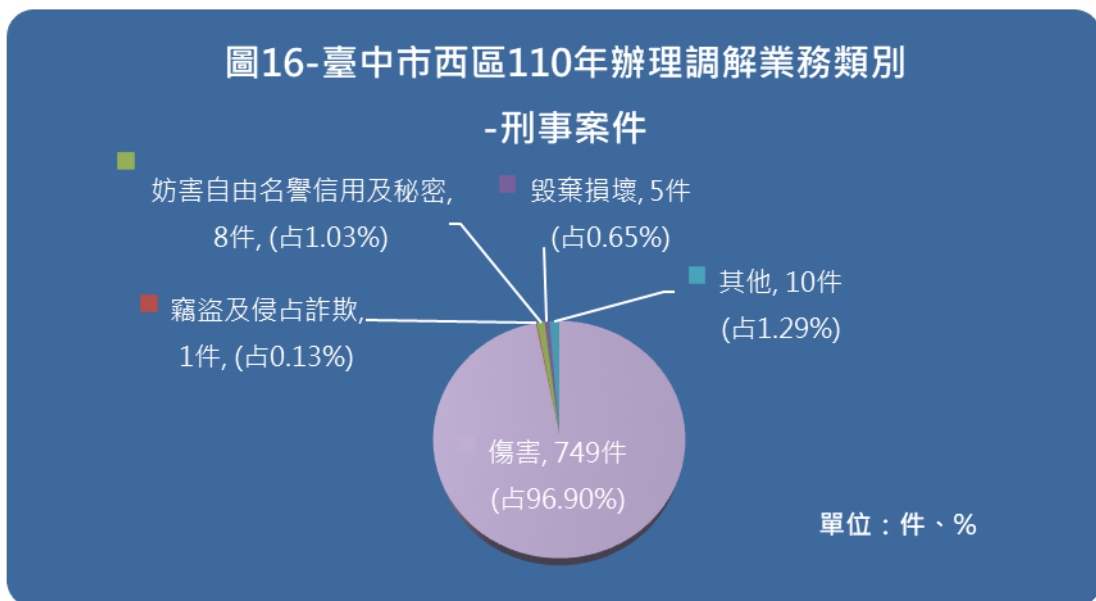


資料來源：本所民政課。

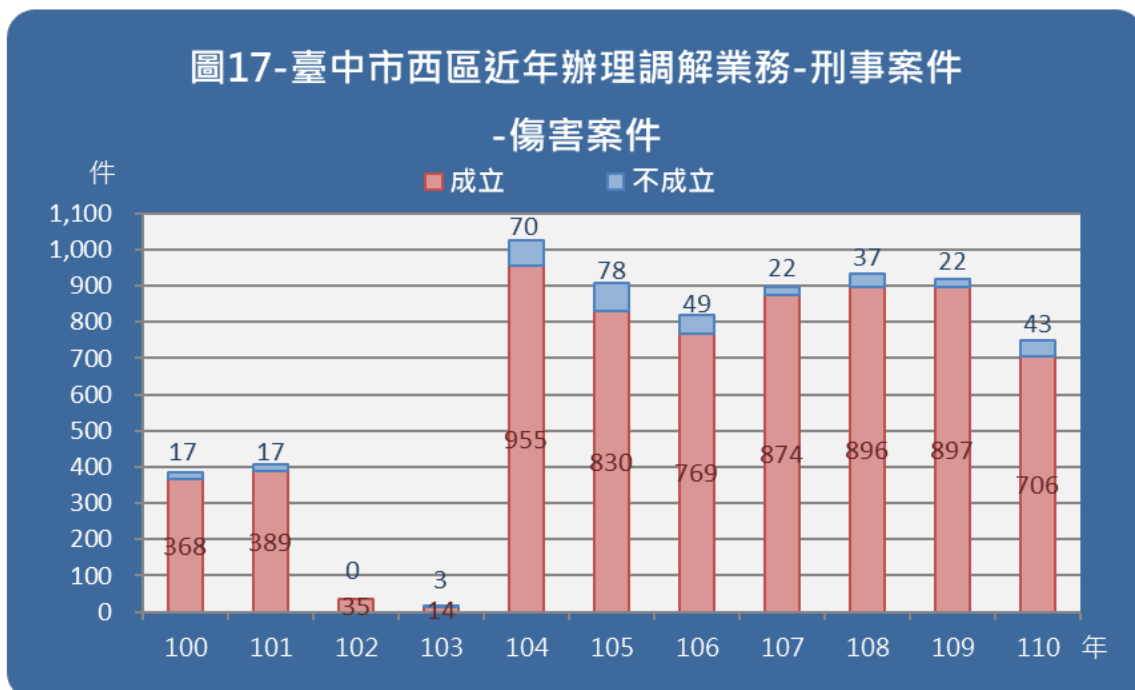


## 2. 刑事案件：

110 年調解業務結案件數中，刑事調解結案共 773 件，占總結案件數 89.57%；案件類別中傷害案件 749 件，占刑事結案件數 96.90%，其他案件為 10 件占 1.29%，妨害自由名譽信用及秘密案件 8 件占 1.03%，毀棄損壞案件 5 件占 0.65%，竊盜及侵占詐欺案件 1 件占 0.13% (如圖 16,表 5)。



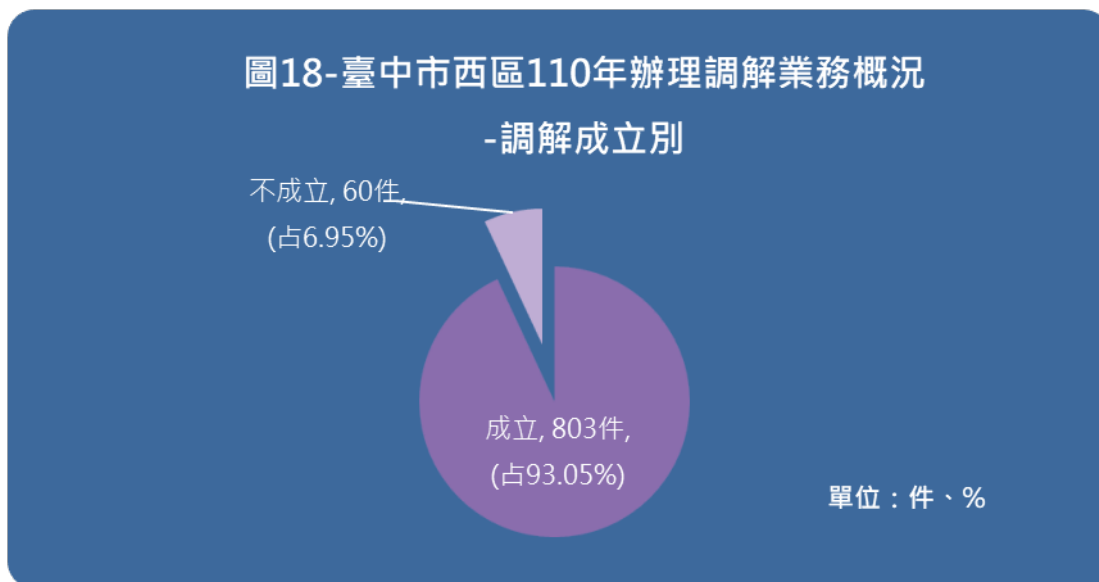
資料來源：本所民政課。



資料來源：本所民政課。

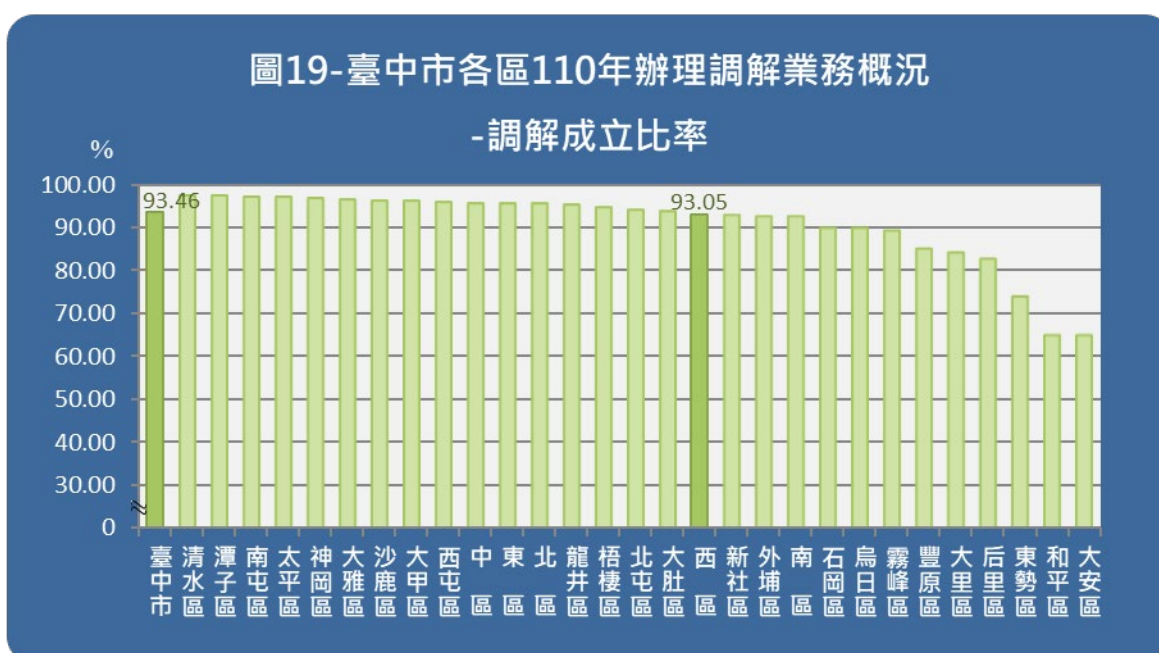
(六) 按調解成立別分：

1. 本區110年調解成立者803件占93.05%，較上年度減少3.37個百分點。調解不成立者60件占6.95%(如圖18,表7)。



資料來源：本所民政課。

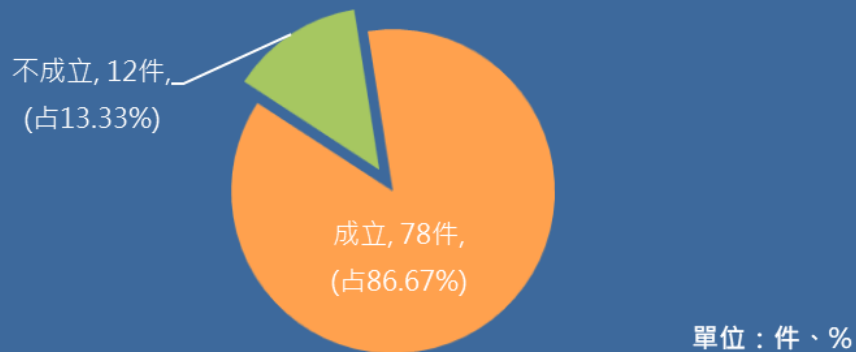
2. 本區110年調解成立比率為93.05%，相較臺中市110年調解成立比率93.46%，低了0.41個百分點，本區調解成立比率位居全市第17位(如圖19,表3-1)。



資料來源：臺中市政府法制局。

3. 本區110年民事結案件數調解成立者78件，調解不成立者12件，調解成立比率為86.67%，較上年度減少8.91個百分點(如圖20,表7)。

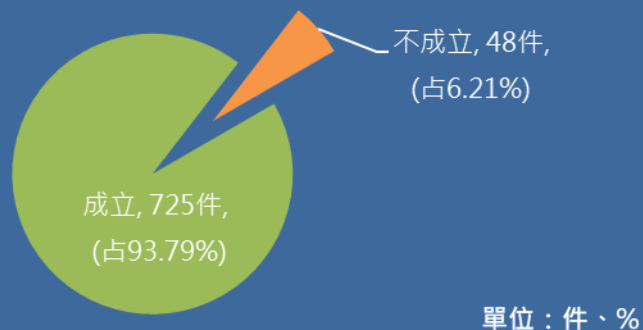
圖20-臺中市西區110年辦理調解業務概況  
-民事事件成立別分



資料來源：本所民政課。

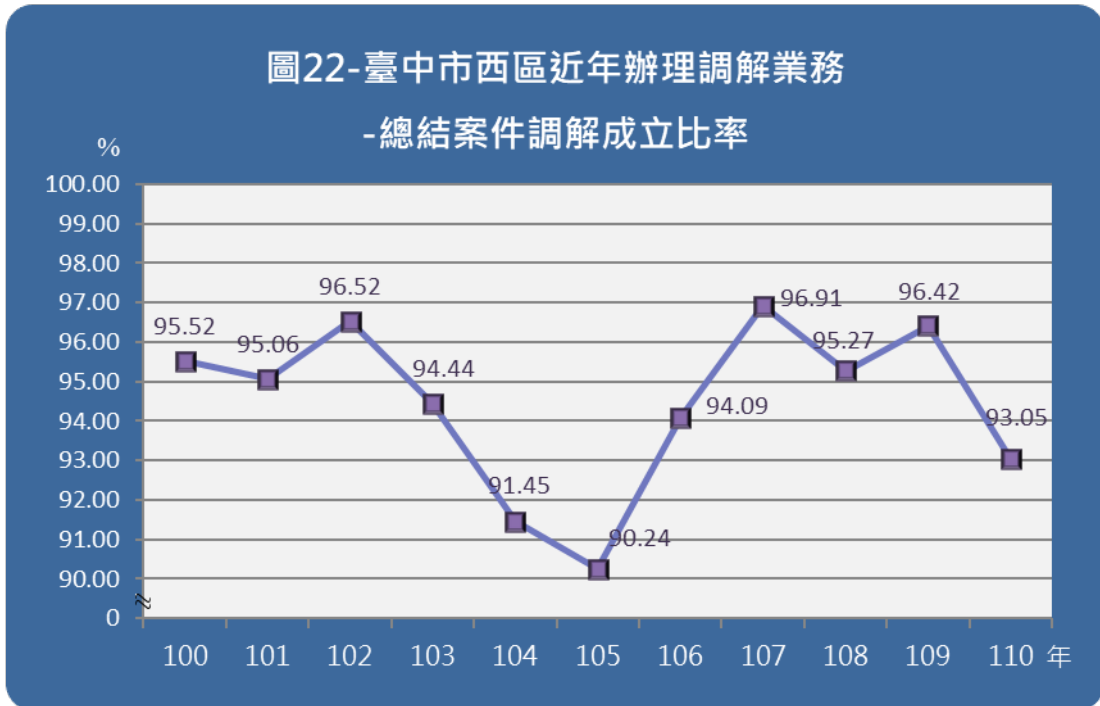
4. 本區110年刑事結案件數調解成立者725件，調解不成立者48件，調解成立比率為93.79%，較上年度減少2.73個百分點(如圖21,表7)。

圖21-臺中市西區110年辦理調解業務概況  
-刑事案件成立別分



資料來源：本所民政課。

5. 本區近年來調解結案件數成立比率達90%以上，110年成立比率為93.05%；其中民事調解成立比率在102年至104年下降幅度大，105年起上升，而110年成立比率為86.67%；刑事調解成立比率則平均維持在90%以上(如圖22,圖23,表7)。



資料來源：本所民政課。

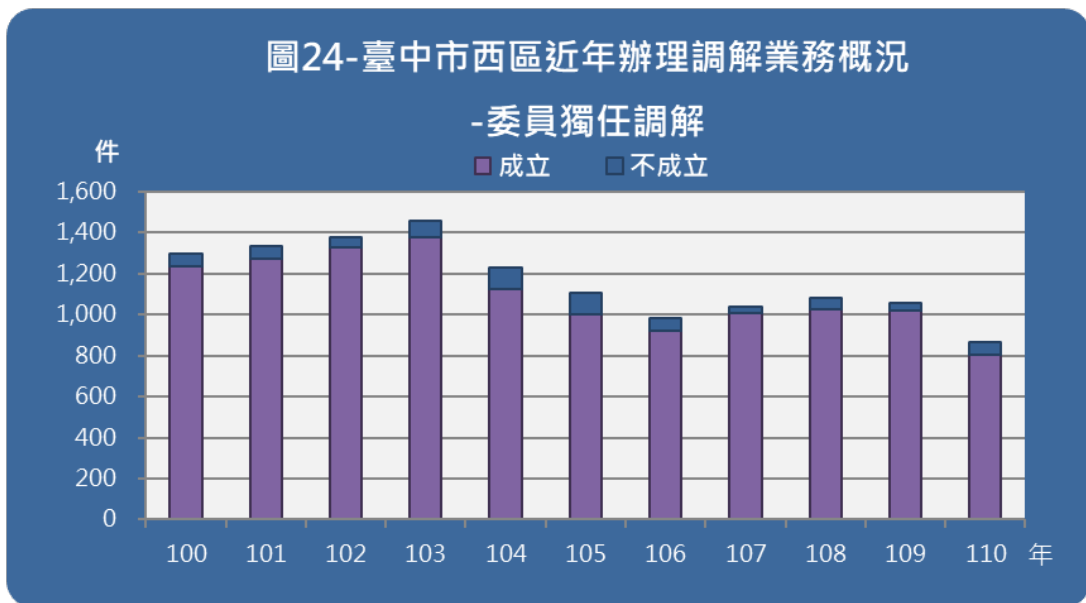


資料來源：本所民政課。

(七) 按調解方式別分：

調解委員會調解時，應有調解委員3人以上出席。但經兩造當事人之同意，得由調解委員1人逕行調解。

110年調解案件有863件，是由委員獨任調解成立者有803件，而調解成立比率為93.05%；由當事人推舉相關單位人士參與協同調解者有38件，調解成立比率為100.00%(如圖24,表8)。



資料來源：本所民政課。

當事人兩造各得推舉一人至三人列席協同調解；本區110年來協同調解案件有38件。

(八) 按臺中市行政區域別分：

110年本市調解總結案件數以西屯區2,062件最多，北屯區1,620件次之，太平區1,387件居第三，本區以863件居第9位。

110年本市調解成立比率以清水區97.19%最高，潭子區97.03%次之，本區以93.05%居第17位(如表3-1)。

## 肆、結論與建議

---

綜合以上資料，調解委員會確實發揮司法功能，可杜息爭端，避免訟累。更進一步敦睦鄉里，對於減少因社會經濟進步所產生的人與人之間的疏離感與猜忌，造就祥和安定的社會，有相當積極的功能。

110 年底本區調解委員計有 13 人；男性調解委員 9 人占 69.23%，女性調解委員 4 人占 30.77%，男性調解委員人數多於女性調解委員人數，近 10 年來本區調解委員會委員男性人數所占比率平均維持在 60%以上(表 1)。

在年齡方面，60 歲以上之委員人數為 10 人，占 76.92%最多，50 至 60 歲未滿者 3 人占 23.08%次之，委員年齡分布以年長者居多(表 1)。

在教育程度方面，研究所(含)以上學歷者 6 人占 46.15%最多，其次為高中(職)者 4 人占 30.77%(表 1)。

近年為疏減訟源，法院將簡易刑事事件交由鄉鎮市區調解委員會辦理調解等原因，故刑事結案件數逐漸增加，歷年來皆多於民事結案件數。

110 年本區調解結案件數為 863 件；其中民事結案件數 90 件，占總結案件為 10.43%，事件類別中，債權、債務糾紛件數為 80 件，占民事結案件數 88.89%最大宗。刑事結案件數 773 件，占總結案件數 89.57%，案件類別以傷害案件 749 件，占刑事結案件數 96.90%最大宗(表 2)。

與上年相較，調解結案件數減少 197 件或減少 18.58%，主要係刑事結案件數 773 件，較上年減少 174 件，或減少 18.37%；而民事結案件數 90 件，較上年減少 23 件，或減少 20.35%(表 2)。

本區調解結案件數與其他區相比較，本區調解結案件數 863 件，居全市 29 區中第 9 位，前五分別為西屯區(2,062 件)、北屯區(1,620 件)、太平區(1,387 件)、南屯區(1,291 件)及大里區(1,191 件)；若考慮各區人口數，則本區「平均每萬人口聲請調解件數」為 75.93 件，表示本區居民善於利用調解機制解決紛爭(表 3)。

110 年本區調解成立比率達 93.05%，居全市第 17 位。110 年本區民事事件調解成立比率為 86.67%，居全市 29 區中第 19 位。刑事事件調解成立比率為 93.79%，居全市 29 區中第 17 位。表示本區調解委員協助調解，使居民願意化解歧見、解決紛爭，避免訟累，使調解委員會發揮最大功能(表 3、3-1)。

本區 110 年「平均每位委員調解件數」為 66.38 件，居全市 29 區中第 11 位；「平均每萬人口調解委員數」為 1.15 人，居全市 29 區中第 19 位，較臺中市 1.22 人少 0.07 人。本區 110 年底人口已超過 11 萬人，調解委員人數仍顯不足，致使本區調解委員們所擔負調解工作量較大，建議能適度增加調解委員人數(表 3)。

# 伍、統計表

表3-1、臺中市各區辦理調解業務概況

民國110年													
單位：人、件數、%													
鄉鎮市 (區)別	年底委 員總人 數	調解結案件數											
		總計				民事事件				刑事事件			
		合計	成立	成立%	不成立	合計	成立	成立%	不成立	合計	成立	成立%	不成立
臺中市	342	19,550	18,272	93.46	1,278	3,131	2,779	88.76	352	16,419	15,493	94.36	926
中區	9	467	446	95.50	21	54	51	94.44	3	413	395	95.64	18
東區	11	863	824	95.48	39	89	86	96.63	3	774	738	95.35	36
南區	13	828	764	92.27	64	126	109	86.51	17	702	655	93.30	47
西區	13	863	803	93.05	60	90	78	86.67	12	773	725	93.79	48
北區	13	1,001	955	95.40	46	143	128	89.51	15	858	827	96.39	31
西屯區	17	2,062	1,974	95.73	88	268	253	94.40	15	1,794	1,721	95.93	73
南屯區	15	1,291	1,251	96.90	40	129	124	96.12	5	1,162	1,127	96.99	35
北屯區	18	1,620	1,520	93.83	100	268	241	89.93	27	1,352	1,279	94.60	73
豐原區	15	596	507	85.07	89	111	89	80.18	22	485	418	86.19	67
東勢區	10	188	139	73.94	49	42	21	50.00	21	146	118	80.82	28
大甲區	11	464	445	95.91	19	130	125	96.15	5	334	320	95.81	14
清水區	11	640	622	97.19	18	223	215	96.41	8	417	407	97.60	10
沙鹿區	11	976	937	96.00	39	155	148	95.48	7	821	789	96.10	32
梧棲區	11	518	489	94.40	29	124	112	90.32	12	394	377	95.69	17
后里區	11	273	225	82.42	48	58	37	63.79	21	215	188	87.44	27
神岡區	11	337	325	96.44	12	54	50	92.59	4	283	275	97.17	8
潭子區	13	774	751	97.03	23	121	118	97.52	3	653	633	96.94	20
大雅區	11	909	876	96.37	33	125	117	93.60	8	784	759	96.81	25
新社區	9	96	89	92.71	7	24	20	83.33	4	72	69	95.83	3
石岡區	9	68	61	89.71	7	14	12	85.71	2	54	49	90.74	5
外埔區	9	92	85	92.39	7	19	17	89.47	2	73	68	93.15	5
大安區	8	74	48	64.86	26	25	13	52.00	12	49	35	71.43	14
烏日區	11	472	423	89.62	49	21	19	90.48	2	451	404	89.58	47
大肚區	10	356	333	93.54	23	73	68	93.15	5	283	265	93.64	18
龍井區	10	378	359	94.97	19	65	58	89.23	7	313	301	96.17	12
霧峰區	11	746	664	89.01	82	90	76	84.44	14	656	588	89.63	68
太平區	15	1,387	1,342	96.76	45	238	230	96.64	8	1,149	1,112	96.78	37
大里區	17	1,191	1,002	84.13	189	235	153	65.11	82	956	849	88.81	107
和平區	9	20	13	65.00	7	17	11	64.71	6	3	2	66.67	1

資料來源：臺中市政府法制局。



表4、臺中市西區辦理調解業務－民事事件別

單位：人、件數																		
年別	年底委員總人數(人)	民事事件結案件數			債權、債務		物權		親屬		繼承		商事		營建工程		其他	
		合計	成立	不成立	成立	不成立	成立	不成立	成立	不成立	成立	不成立	成立	不成立	成立	不成立	成立	不成立
民國100年	13	326	316	10	45	3	8	1	4	1	2	—	14	2	9	2	234	1
民國101年	13	271	262	9	13	1	16	1	—	—	2	—	31	1	7	1	193	5
民國102年	13	279	269	10	5	—	7	2	1	1	—	—	2	—	5	—	249	7
民國103年	13	273	251	22	11	—	3	2	—	—	1	1	—	—	—	—	236	19
民國104年	13	197	163	34	10	5	1	—	—	—	—	—	1	—	2	2	149	27
民國105年	12	197	167	30	18	2	3	1	—	—	—	—	—	—	—	—	146	27
民國106年	13	155	146	9	119	4	4	1	1	—	—	—	—	—	2	1	20	3
民國107年	13	119	116	3	78	—	16	3	—	—	—	—	9	—	1	—	12	—
民國108年	13	132	122	10	82	5	2	—	—	—	—	—	—	—	2	—	36	5
民國109年	13	113	108	5	97	2	2	—	—	—	—	—	2	—	3	—	4	3
民國110年	13	90	78	12	70	10	2	—	—	—	—	—	1	—	—	—	5	2

資料來源：本所民政課。

表5、臺中市西區辦理調解業務－刑事案件別

單位：人、件數																		
年別	年底委員總人數(人)	刑事案件結案件數			妨害風化		妨害婚姻及家庭		傷害		妨害自由名譽信用及秘密		竊盜及侵占詐欺		毀棄損壞		其他	
		合計	成立	不成立	成立	不成立	成立	不成立	成立	不成立	成立	不成立	成立	不成立	成立	不成立	成立	不成立
民國100年	13	969	921	48	—	—	1	—	368	17	7	—	17	1	11	1	517	29
民國101年	13	1,065	1,008	57	—	—	—	—	389	17	6	1	11	3	9	—	593	36
民國102年	13	1,100	1,062	38	—	—	1	—	35	—	3	—	3	—	9	—	1,011	38
民國103年	13	1,185	1,126	59	—	—	1	—	14	3	1	1	8	1	—	—	1,102	54
民國104年	13	1,031	960	71	—	—	—	—	955	70	4	—	—	—	—	—	1	1
民國105年	12	910	832	78	—	—	1	—	830	78	1	—	—	—	—	—	—	—
民國106年	13	827	778	49	1	—	—	—	769	49	4	—	—	—	1	—	3	—
民國107年	13	918	889	29	—	—	—	—	874	22	4	—	3	4	3	—	5	3
民國108年	13	947	906	41	—	—	—	—	896	37	3	1	1	2	1	—	5	1
民國109年	13	947	914	33	1	1	—	—	897	22	2	1	4	7	5	—	5	2
民國110年	13	773	725	48	—	—	—	—	706	43	7	1	1	—	5	—	6	4

資料來源：本所民政課。

表6、臺中市西區辦理調解業務結案件數－按案件類別分

年別	總計	民事事件									刑事事件						
		合計	債權債務	物權	親屬	繼承	商事	營建工程	其他	合計	妨害風化	妨害婚姻及家庭	傷害	妨害自由名譽信用及秘密	竊盜及侵占詐欺	毀棄損壞	其他
		民國100年	1,295	326	48	9	5	2	16	11	235	969	—	1	385	7	18
民國101年	1,336	271	14	17	—	2	32	8	198	1,065	—	—	406	7	14	9	629
民國102年	1,379	279	5	9	2	—	2	5	256	1,100	—	1	35	3	3	9	1,049
民國103年	1,458	273	11	5	—	2	—	—	255	1,185	—	1	17	2	9	—	1,156
民國104年	1,228	197	15	1	—	—	1	4	176	1,031	—	—	1,025	4	—	—	2
民國105年	1,107	197	20	4	—	—	—	—	173	910	—	1	908	1	—	—	—
民國106年	982	155	123	5	1	—	—	3	23	827	1	—	818	4	—	1	3
民國107年	1,037	119	78	19	—	—	9	1	12	918	—	—	896	4	7	3	8
民國108年	1,079	132	87	2	—	—	—	2	41	947	—	—	933	4	3	1	6
民國109年	1,060	113	99	2	—	—	2	3	7	947	2	—	919	3	11	5	7
民國110年	863	90	80	2	—	—	1	—	7	773	—	—	749	8	1	5	10
較109年增減數	-197	-23	-19	—	—	—	-1	-3	—	-174	-2	—	-170	5	-10	—	3
較109年增減率	-19	-20	-19	—	—	—	-50	-100	—	-18	-100	—	-19	167	-91	—	43

資料來源：本所民政課。

表7、臺中市西區辦理調解業務結案件數－案件別

年別	年底委員總人數(人)	調解結案件數								
		總計			民事事件			刑事事件		
		合計	成立	不成立	合計	成立	不成立	合計	成立	不成立
民國100年	13	1,295	1,237	58	326	316	10	969	921	48
民國101年	13	1,336	1,270	66	271	262	9	1,065	1,008	57
民國102年	13	1,379	1,331	48	279	269	10	1,100	1,062	38
民國103年	13	1,458	1,377	81	273	251	22	1,185	1,126	59
民國104年	13	1,228	1,123	105	197	163	34	1,031	960	71
民國105年	12	1,107	999	108	197	167	30	910	832	78
民國106年	13	982	924	58	155	146	9	827	778	49
民國107年	13	1,037	1,005	32	119	116	3	918	889	29
民國108年	13	1,079	1,028	51	132	122	10	947	906	41
民國109年	13	1,060	1,022	38	113	108	5	947	914	33
民國110年	13	863	803	60	90	78	12	773	725	48

資料來源：本所民政課。

表8、臺中市西區調解委員會辦理調解業務－方式別

年別	單位：件數、%															
	總計				委員集體 開會調解				委員獨 任調解				協同 調解			
	合計	成 立	成 立 比 率(%)	不 成 立	合計	成 立	成 立 比 率(%)	不 成 立	合計	成 立	成 立 比 率(%)	不 成 立	合計	成 立	成 立 比 率(%)	不 成 立
民國100年	1,295	1,237	95.52	58	—	—	—	—	1,295	1,237	95.52	58	21	21	100.00	—
民國101年	1,336	1,270	95.06	66	—	—	—	—	1,336	1,270	95.06	66	20	20	100.00	—
民國102年	1,379	1,331	96.52	48	—	—	—	—	1,379	1,331	96.52	48	52	50	96.15	2
民國103年	1,458	1,377	94.44	81	—	—	—	—	1,458	1,377	94.44	81	—	—	—	—
民國104年	1,228	1,123	91.45	105	—	—	—	—	1,228	1,123	91.45	105	—	—	—	—
民國105年	1,107	999	90.24	108	—	—	—	—	1,107	999	90.24	108	—	—	—	—
民國106年	982	924	94.09	58	—	—	—	—	982	924	94.09	58	—	—	—	—
民國107年	1,037	1,005	96.91	32	—	—	—	—	1,037	1,005	96.91	32	—	—	—	—
民國108年	1,079	1,028	95.27	51	—	—	—	—	1,079	1,028	95.27	51	—	—	—	—
民國109年	1,060	1,022	96.42	38	—	—	—	—	1,060	1,022	96.42	38	3	3	100.00	—
民國110年	863	803	93.05	60	—	—	—	—	863	803	93.05	60	38	38	100.00	—

資料來源：本所民政課。

## 陸、參考資料

- 1、臺中市政府法制局
- 2、臺中市政府主計處統計資料
- 3、臺中市西區 110 年統計年報

## 臺中市西區調解業務概況分析

中華民國 110 年

編 印 者：臺中市西區區公所會計室

地 址：臺中市西區金山路 11 號

電 話：(04)22245200

出版日期：中華民國 111 年 6 月

本刊同時登載於臺中市西區區公所網站，

網址為 <http://www.west.taichung.gov.tw/>



臺中市西區區公所

