

中華民國109年

臺中市西區

調解業務 概況分析



臺中市西區區公所
會計室編印
中華民國110年6月出版

好好講 來調解
解糾紛 減訟源



目錄

壹、前言.....	1
貳、本區調解委員會的功能.....	2
一、免費提供民眾聲請調解	
二、調解服務項目	
三、調解的效力及好處	
四、辦理調解案件流程	
參、辦理調解業務概況.....	5
一、調解委員人數.....	5
二、調解委員組成情形.....	5
三、調解業務---辦理 109 年調解案件分析.....	9
肆、結論與建議.....	20
伍、統計表.....	22
陸、參考資料.....	25

壹、前言

在我國傳統社會中，對於民事糾紛或輕微的刑事事件，多由仕紳出面勸導雙方互相忍讓，予以合理解決，這不僅可以杜息爭端，避免訟累，更是敦睦鄉里，導致祥和的優良社會制度，對於社會的安定，有相當積極的功能。

由於工商發達、社會結構急遽變遷，人與人之間接觸頻繁，糾紛事件遂層出不窮，衍生很多問題有待尋求法律途徑解決。然至法院爭訟，在時間上、金錢上、精神上均會大大耗損。

因此為疏減訟源、息止糾紛，臺中市各區公所依法設置調解委員會，藉由調解制度，針對爭議案件，使當事人以合意方式、雙方均能接受解決之方案調解，以終止爭執。民衆可多加運用「調解會」排解糾紛的功能，減少上法院訴訟的冗長過程。

本區依據「鄉鎮市調解條例」，由調解委員會辦理調解業務，服務至本區調解之民衆，本區調解委員會受理之調解事項如下：

- (一)、民事事件。
- (二)、告訴乃論之刑事事件。

且雙方當事人須有爭議存在始得聲請調解：已在第一審法院辯論終結的民、刑事事件都不能聲請調解。

本文係將本區近年來辦理調解業務之基本概況予以簡要分析，期能擬訂相關政策，以作為服務居民的參考。

貳、本區調解委員會的功能

本區依據「鄉鎮市調解條例」設有調解委員會，調解委員均由地方上具有法律或其他專業知識及信望素孚之公正人士擔任，其功能如下：

一、免費提供民衆聲請調解。

二、調解服務項目：

(一)民事事件：債權債務之清償、房地產買賣、租賃、占用、繼承、商事買賣、其他有關民事事件。

(二)刑事事件：妨害風化、婚姻家庭、妨害自由名譽、信用及祕密、傷害、毀損、親屬間財產犯罪、交通事故及其他告訴乃論之刑事事件。

三、調解的效力及好處：

(一)效力：

1. 調解經地方法院核定後，當事人就該案件不得再行起訴、告訴或自訴。
2. 經法院核定之民事調解，與民事確定判決有同一效力。
3. 經法院核定之刑事調解，以給付金錢或其他代替物或有價證券之一定數量為標的者，其調解書得為執行名義。

(二)好處：

1. 調解除勘驗費應由當事人核實開支外，不徵收任何費用或報酬。
2. 調解之流程迅速簡單，可節省當事人因訴訟浪費時間。

四、辦理調解案件流程

(一)提出聲請

聲請調解－由當事人向鄉、鎮、市、區公所（調解委員會）以書面或網路線上聲請為之。

(二)受理

依據「鄉鎮市調解條例」及相關法令規定審查調解聲請書內容是否符合規定並予辦理。

(三)書面通知雙方當事人

調解委員會接受聲請後，即決定調解期日，通知雙方當事人到場，並將聲請書狀或言詞聲請筆錄之繕本一併送達於他造。

(四)調解

1. 調解程序－由調解委員於當地鄉、鎮、市、區公所或其他適當之處所行之，調解程序、不公開之。但當事人另有約定者，不在此限。
2. 調解結果可分為調解成立與調解不成立二種。

(五)繼續調解

1. 當事人於調解期日無正當理由不到場者，原則上視為調解不成立。
2. 雙方當事人經過調解程序，因無法達成協議而調解不成立。
3. 如果當事人有正當理由或調解委員會認為有成立調解之望者，得再另訂調解期日繼續調解。

(六)不成立證明書

調解不成立者，當事人得聲請調解委員會給與調解不成立之證明書。

(七)轉報

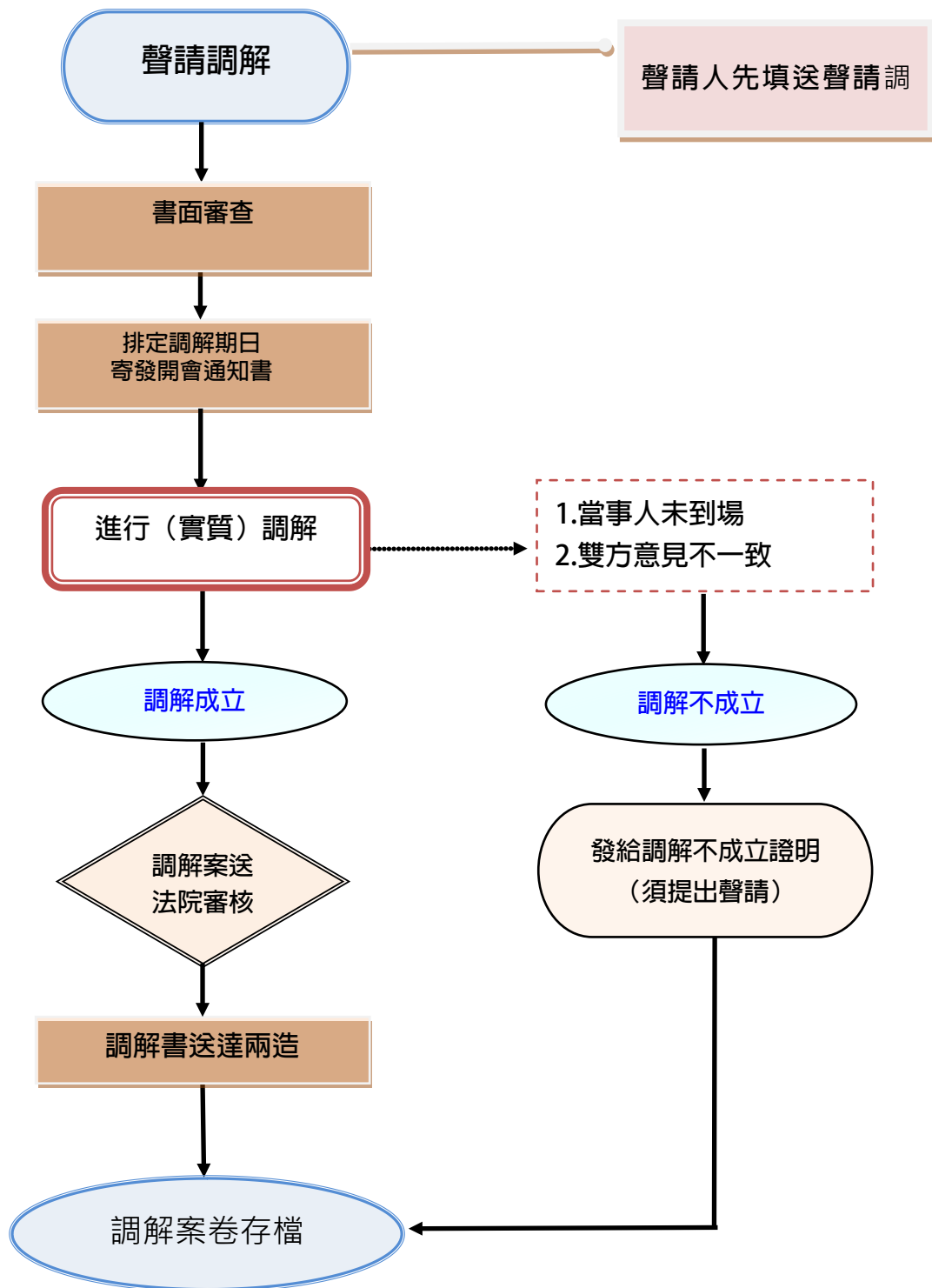
1. 調解成立時，調解委員會應作成調解筆錄即調解書，當事人於認可各項記載與事實無誤後應簽名蓋章於其上。
2. 依規定調解委員會應於調解成立之日起三日內報知鄉、鎮、市、區公所。

(八)審核

鄉、鎮、市、區公所對於所有調解成立案件，均應於調解成立之日起十日內，不待當事人請求，一律依權責將調解書送請管轄法院審核。

(九)調解案件一經法院核定成立，調解案件始視為調解成立。

S 調解流程圖



資料來源：本所民政課。

參、辦理調解業務概況

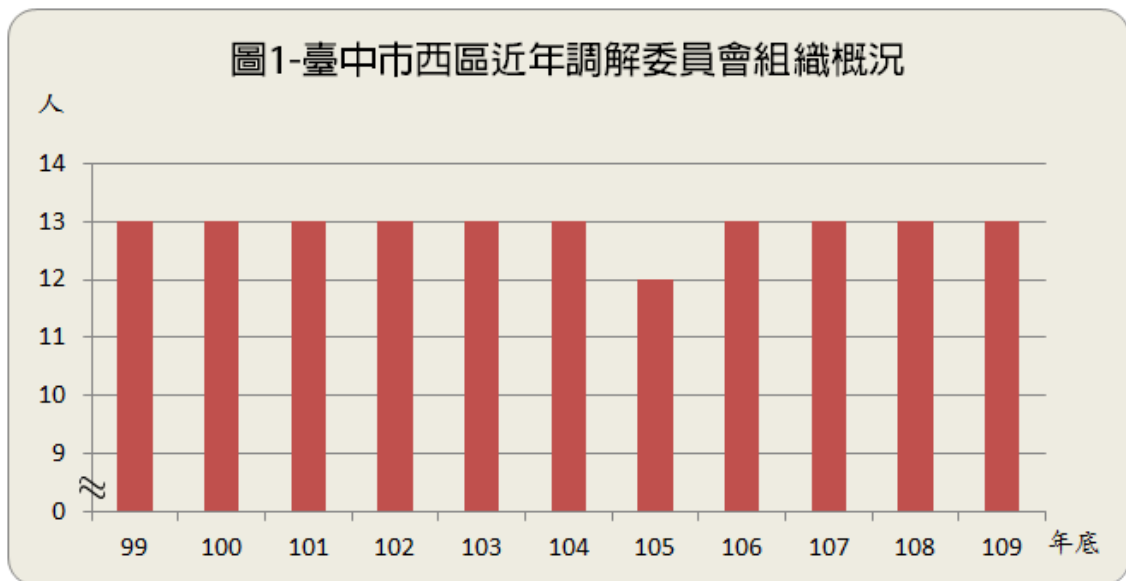
依據「鄉鎮市調解條例」，本區公所設置調解委員會，辦理民事事件及告訴乃論之刑事事件調解業務事項。109年本區辦理調解業務概況分述如下：

一、調解委員人數

本區調解委員乃遴選轄內具有法律或其他專業知識及信望素孚之公正人士，經管轄地方法院及地方檢察署共同審查，遴選符合資格之規定名額，報市政府備查後聘任之。

99年起調解委員任期調整為4年一任。

本區調解委員總人數109年底為13人(如圖1,表1)。

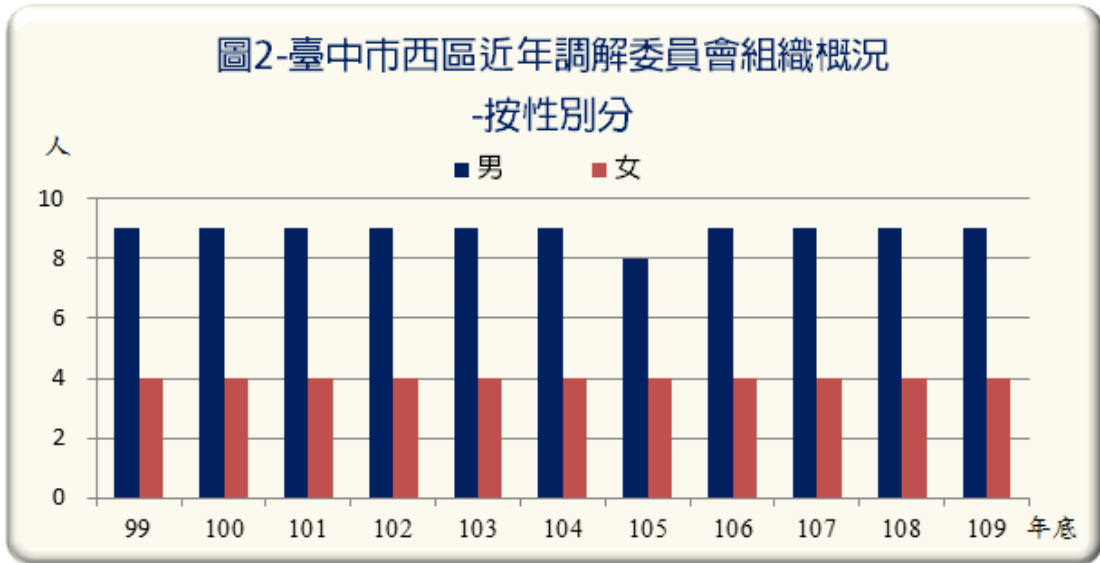


資料來源：本所民政課。

二、調解委員組成情形

(一) 按性別分：

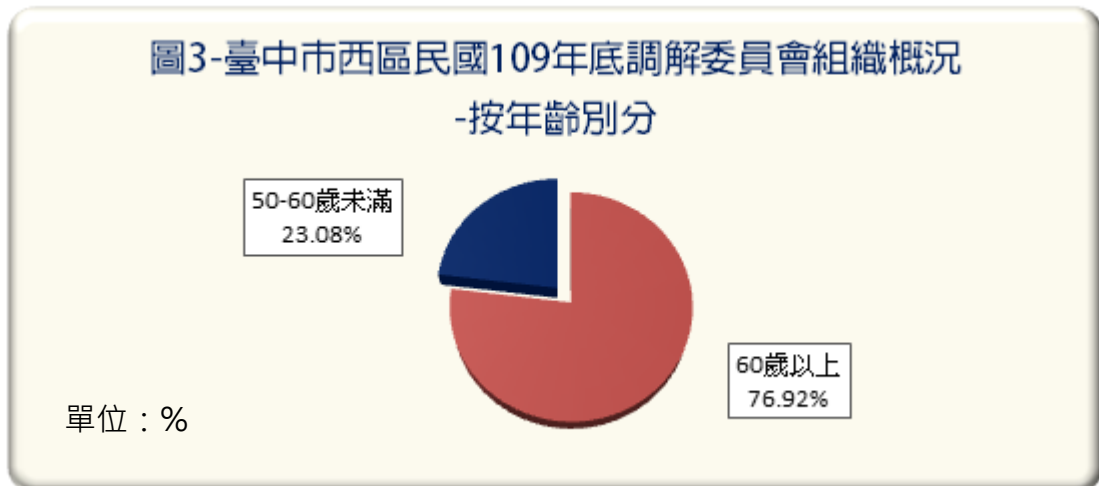
109年底本區男性調解委員9人占69.23%，女性調解委員4人占30.77%，與108年底相同，男性調解委員人數歷年來皆多於女性調解委員人數(如圖2,表1)。



資料來源：本所民政課。

(二) 按年齡別分：

109年底本區調解委員年齡以60歲以上者10人占76.92%最多，較上年年底增加2人或增加25.00%，50至60歲未滿者3人占23.08%，較上年年底減少2人或減少40.00%(如圖3,表1)。

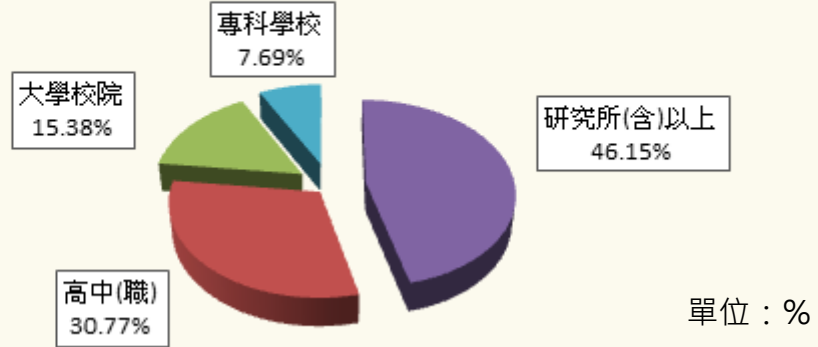


資料來源：本所民政課。

(三) 按教育程度別分：

本區109年底調解委員教育程度研究所(含)以上者6人占46.15%最多，大學校院者2人占15.38%，專科學校者1人占7.69%，高中(職)4人占30.77%次之(如圖4,表1)。

圖4-臺中市西區109年底調解委員會組織概況
-按教育程度別分

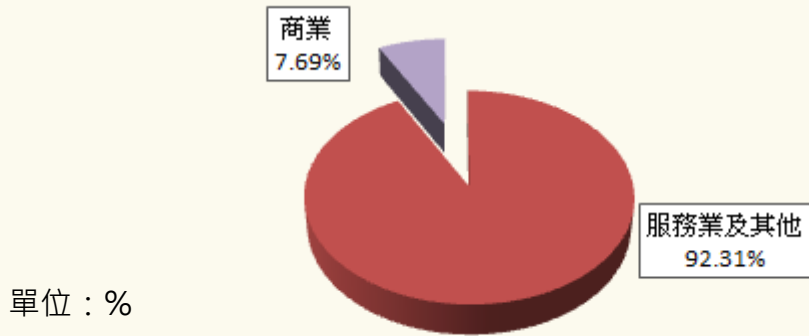


資料來源：本所民政課。
(附註：因四捨五入致細項加總不為 100%)

(四) 按行業別分：

109年底本區調解委員以從事服務業及其他行業者12人占92.31%最多，其次為商業1人占7.69%(如圖5,表1)。

圖5-臺中市西區109年底調解委員會組織概況
-按行業別分

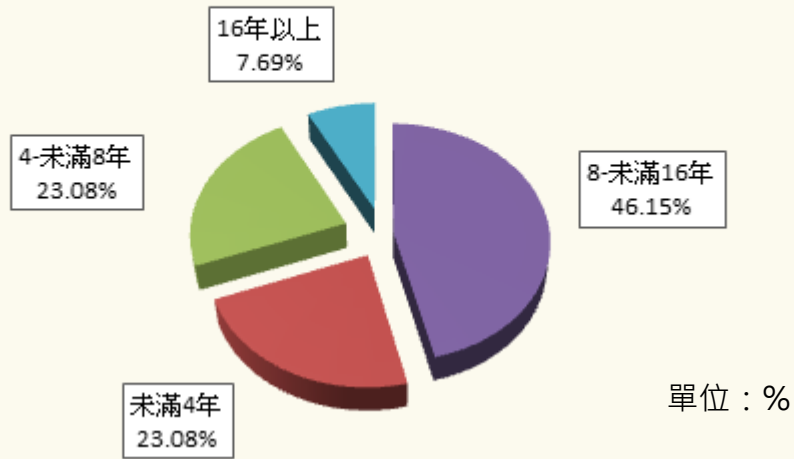


資料來源：本所民政課。

(五) 按年資別分：

109年底本區調解委員任職8至未滿16年者6人占46.15%，未滿4年者3人占23.08%，4至未滿8年者3人占23.08%，16年以上者1人占7.69%(如圖6,表1)。

圖6-臺中市西區109年底調解委員會組織概況
-按年資別分



資料來源：本所民政課。

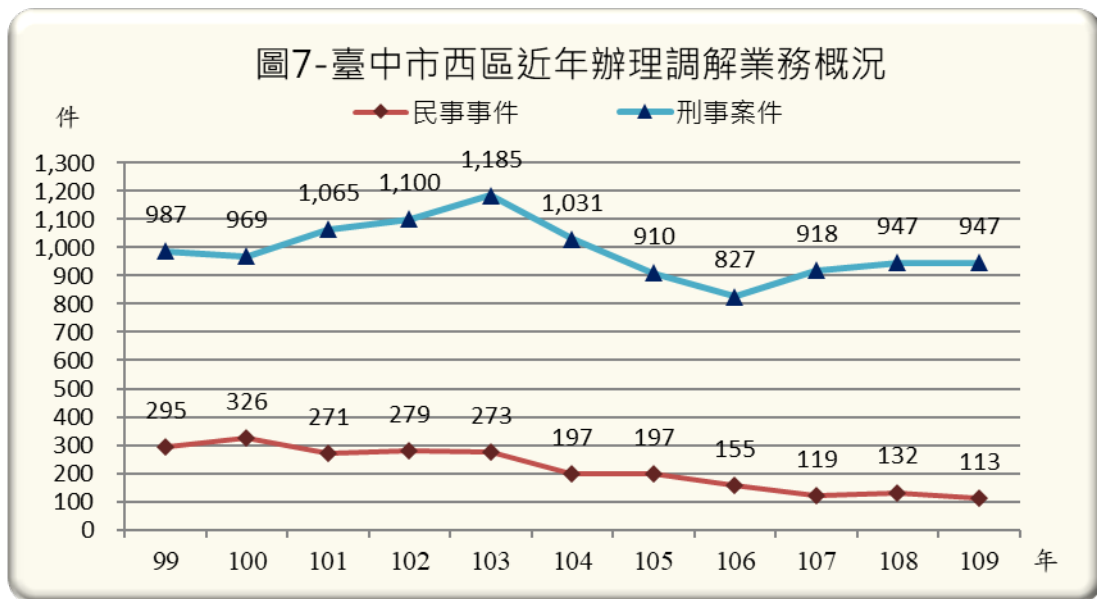
表1、臺中市西區調解委員會組織概況

年底別	委員總人數	性別		年齡				教育程度					行業				公職		委員年資				
		男	女	未滿40歲	40-50歲未滿	50-60歲未滿	60歲以上	研究所(含)以上	大專學校院	專科學校	高中(職)	國中	國小及以下	農林漁牧業	製造業	商業	服務業及其他	曾任公職	未曾任公職	未滿4年	4-未滿8年	8-未滿16年	16年以上
105年底	12	8	4	-	1	8	3	4	3	1	4	-	-	-	-	-	12	8	4	3	3	5	1
106年底	13	9	4	-	1	9	3	4	4	1	4	-	-	-	-	-	13	8	5	4	3	5	1
107年底	13	9	4	-	1	5	7	5	3	1	4	-	-	-	1	3	9	2	11	4	3	5	1
108年底	13	9	4	-	-	5	8	6	2	1	4	-	-	-	-	1	12	3	10	3	3	6	1
109年底	13	9	4	-	-	3	10	6	2	1	4	-	-	-	-	1	12	3	10	3	3	6	1
109年底	342	229	113	-	9	67	266	48	65	74	108	33	14	18	15	67	242	162	180	66	51	137	88

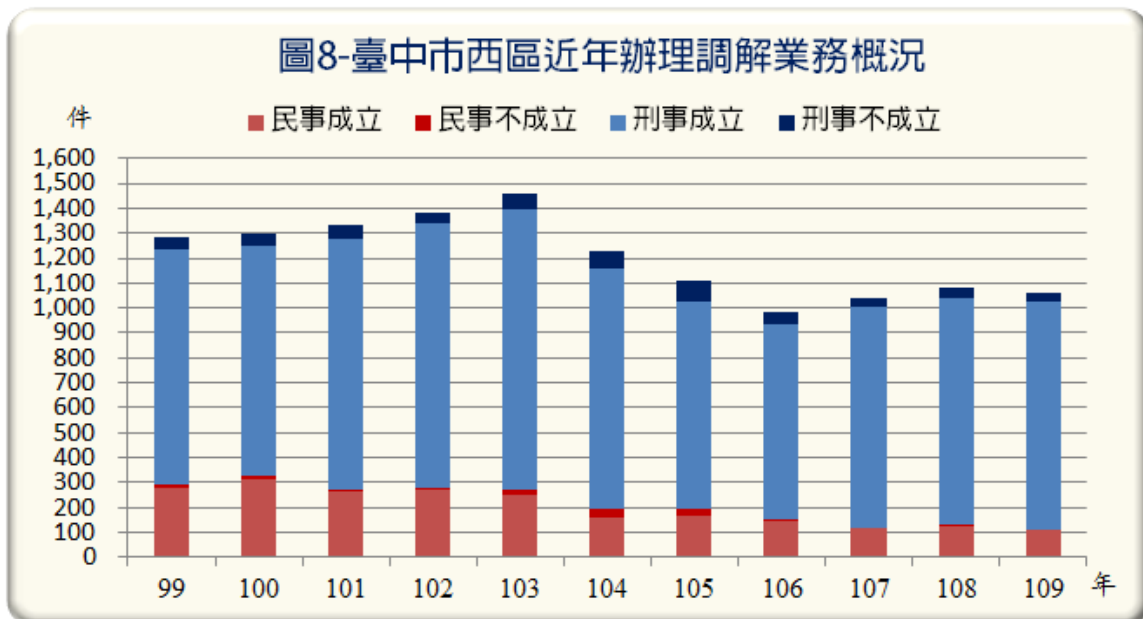
三、調解業務---辦理 109 年調解案件分析

(一) 109 年本區調解業務結案件數

本區109年辦理調解業務結案件數計有1,060件，較上年減少19件，或減少1.76%；主要係民事結案件數113件，較上年減少19件，或減少14.39%，刑事結案件數947件，與上年相同(如圖7,表2)。



資料來源：本所民政課。

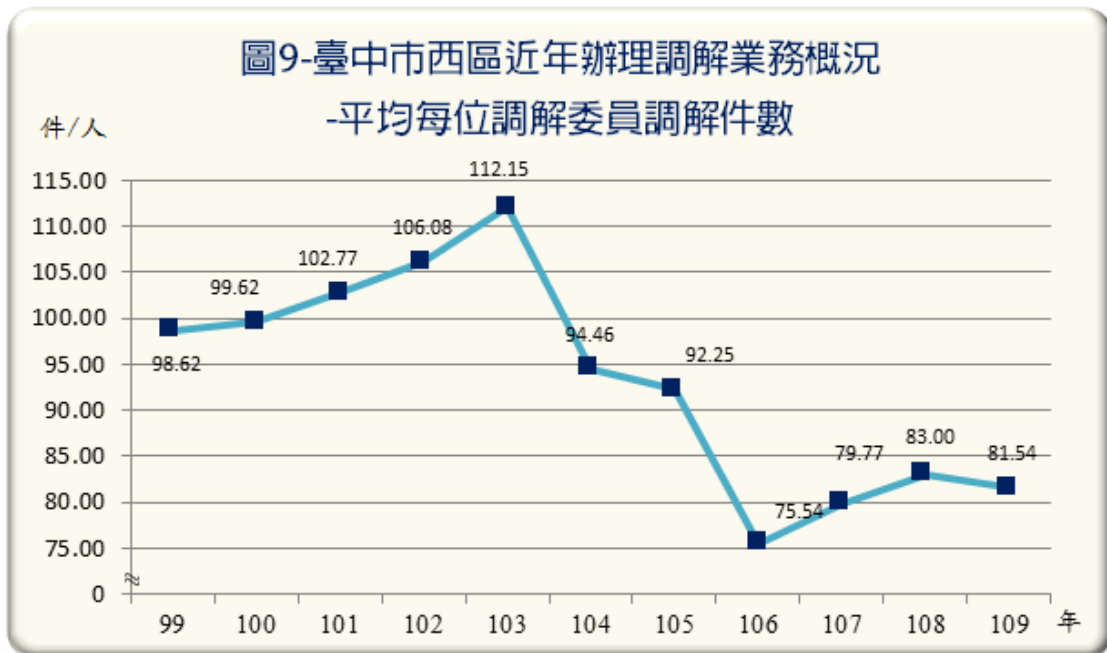


資料來源：本所民政課。

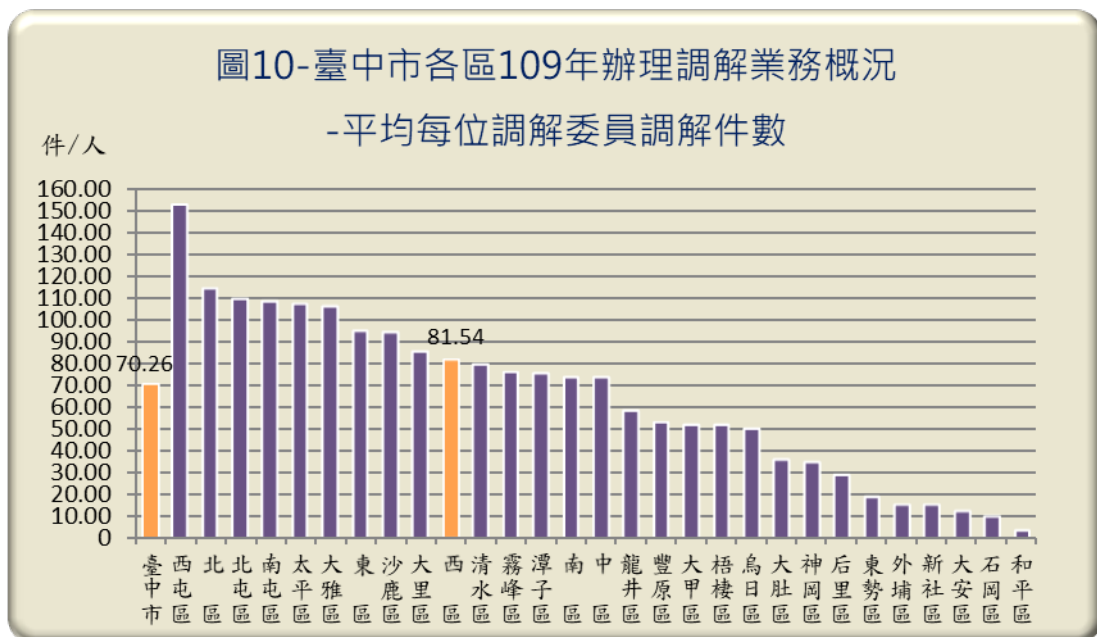
(二) 109 年本區平均每位調解委員調解件數

109 年本區平均每位調解委員調解件數為 81.54 件，較去年底減少 1.46 件，或減少 1.76%。

近年來本區平均每位調解委員調解件數由 99 年至 109 年減少 17.08 件，或減少 17.32%(如圖 9,表 2,表 3)。



資料來源：本所民政課。

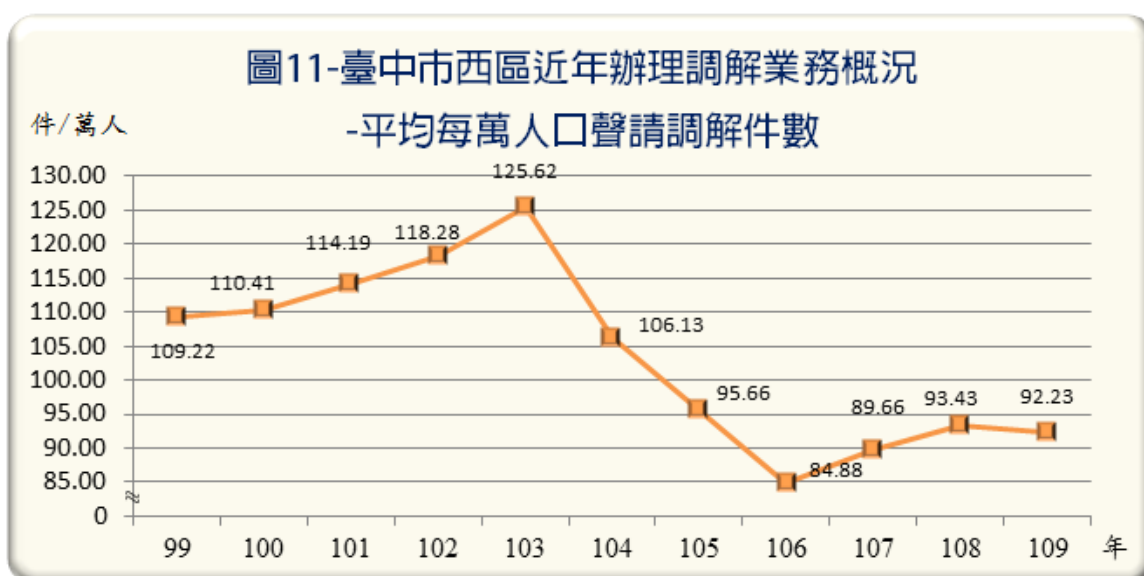


資料來源：臺中市政府法制局。

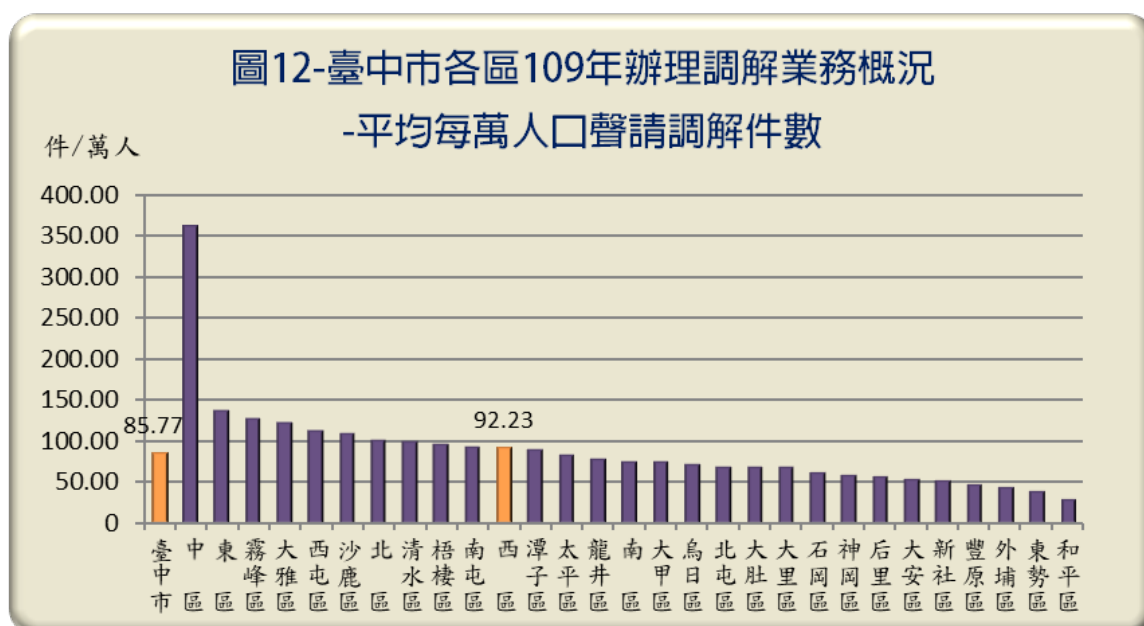
(三) 109 年本區平均每萬人口聲請調解件數

109 年本區平均每萬人口聲請調解件數為 92.23 件，較上年平均每萬人口聲請調解件數減少 1.20 件，或減少 1.28%。

近年來本區平均每萬人口聲請調解件數由 99 年至 109 年減少 16.99 件，或減少 15.56%(如圖 11,表 2,表 3)。



資料來源：本所民政課。



資料來源：臺中市政府法制局。

(四) 109年底本區平均每萬人口調解委員數

本區 109 年底平均每萬人口調解委員數為 1.13 人，較臺中市平均每萬人口調解委員數少 0.08 人，或少 6.61%。近年來本區平均每萬人口調解委員數由 99 年底至 109 年增加 0.02 人，或增加 1.80%(如圖 13, 表 2,表 3)。



資料來源：臺中市政府法制局。

表2、臺中市西區近年辦理調解業務概況

年別	年底委員總人數	調解結案件數									平均每萬人口調解委員數(年底)	平均每萬人口聲請調解件數	年底人口數	年中人口數	
		總計			民事事件			刑事案件							
		合計	成立	成立%	合計	成立	成立%	合計	成立	成立%					
99年	13	1,282	1,220	95.16	295	281	95.25	987	939	95.14	98.62	1.11	109.22	117,365	117,378
100年	13	1,295	1,237	95.52	326	316	96.93	969	921	95.05	99.62	1.11	110.41	117,210	117,288
101年	13	1,336	1,270	95.06	271	262	96.68	1,065	1,008	94.65	102.77	1.11	114.19	116,784	116,997
102年	13	1,379	1,331	96.52	279	269	96.42	1,100	1,062	96.55	106.08	1.12	118.28	116,397	116,591
103年	13	1,458	1,377	94.44	273	251	91.94	1,185	1,126	95.02	112.15	1.12	125.62	115,731	116,064
104年	13	1,228	1,123	91.45	197	163	82.74	1,031	960	93.11	94.46	1.12	106.13	115,693	115,712
105年	12	1,107	999	90.24	197	167	84.77	910	832	91.43	92.25	1.04	95.66	115,747	115,720
106年	13	982	924	94.09	155	146	94.19	827	778	94.07	75.54	1.12	84.88	115,627	115,687
107年	13	1,037	1,005	96.91	119	116	97.48	918	889	96.84	79.77	1.12	89.66	115,698	115,663
108年	13	1,079	1,028	95.27	132	122	92.42	947	906	95.67	83.00	1.13	93.43	115,273	115,486
109年	13	1,060	1,022	96.42	113	108	95.58	947	914	96.52	81.54	1.13	92.23	114,583	114,928
109年	342	24,034	22,127	92.07	3,835	3,389	88.37	20,199	18,738	92.77	70.26	1.21	85.77	2,820,787	2,818,024

資料來源：本所民政課。

- 說明：1. 平均每萬人口調解委員數=(調解結案件數)/年中調解委員人數。
2. 平均每萬人口聲請調解件數=(調解結案件數)/年中人口數×10,000。
3. 平均每萬人口調解委員數=年底調解委員人數/年底人口數×10,000。

表3、臺中市各區辦理調解業務概況

民國109年										
單位：人、件數、%										
鄉鎮市(區)別	年底委員總人數	結案件數總計	結案件數成立	結案件數成立比率(%)	結案件數不成立	平均每位委員調解件數	平均每萬人口聲請調解件數	平均每萬人口調解委員數(期末)	正在調解中未結案件數	前期未結案件數
臺中市	342	24,034	22,127	92.07	1,907	70.26	85.77	1.21	176	41
中區	9	661	626	94.70	35	73.44	361.62	4.95	—	—
東區	11	1,043	975	93.48	68	94.82	137.37	1.45	—	—
南區	13	955	935	97.91	20	73.46	75.39	1.03	—	—
西區	13	1,060	1,022	96.42	38	81.54	92.23	1.13	—	—
北區	13	1,479	1,390	93.98	89	113.77	100.62	0.89	—	—
西屯區	17	2,586	2,443	94.47	143	152.12	111.89	0.73	—	—
南屯區	15	1,625	1,565	96.31	60	108.33	92.96	0.85	—	—
北屯區	18	1,969	1,777	90.25	192	109.39	68.97	0.63	—	—
豐原區	15	796	671	84.30	125	52.87	47.64	0.90	—	3
東勢區	10	194	154	79.38	40	18.48	39.21	2.03	—	—
大甲區	11	571	549	96.15	22	51.91	74.66	1.44	—	—
清水區	11	764	734	96.07	30	79.09	99.09	1.25	106	—
沙鹿區	11	1,052	1,016	96.58	36	93.82	108.64	1.16	18	38
梧棲區	11	568	540	95.07	28	51.64	96.11	1.86	—	—
后里區	11	307	262	85.34	45	28.45	57.43	2.02	6	—
神岡區	11	383	358	93.47	25	34.82	58.38	1.68	—	—
潭子區	13	978	916	93.66	62	75.23	89.46	1.19	—	—
大雅區	11	1,165	1,083	92.96	82	105.91	121.69	1.15	—	—
新社區	8	127	119	93.70	8	14.94	52.53	3.32	—	—
石岡區	9	90	57	63.33	33	10.00	61.17	6.13	—	—
外埔區	9	92	88	95.65	4	15.33	43.01	2.82	46	—
大安區	8	102	72	70.59	30	12.00	53.72	4.24	—	—
烏日區	11	549	487	88.71	62	49.91	72.19	1.44	—	—
大肚區	11	392	362	92.35	30	35.64	68.86	1.94	—	—
龍井區	10	613	475	77.49	138	58.38	78.53	1.28	—	—
霧峰區	11	833	688	82.59	145	75.73	127.65	1.69	—	—
太平區	15	1,600	1,532	95.75	68	106.67	82.33	0.77	—	—
大里區	17	1,449	1,214	83.78	235	85.24	68.06	0.80	—	—
和平區	9	31	17	54.84	14	3.44	28.56	8.33	—	—

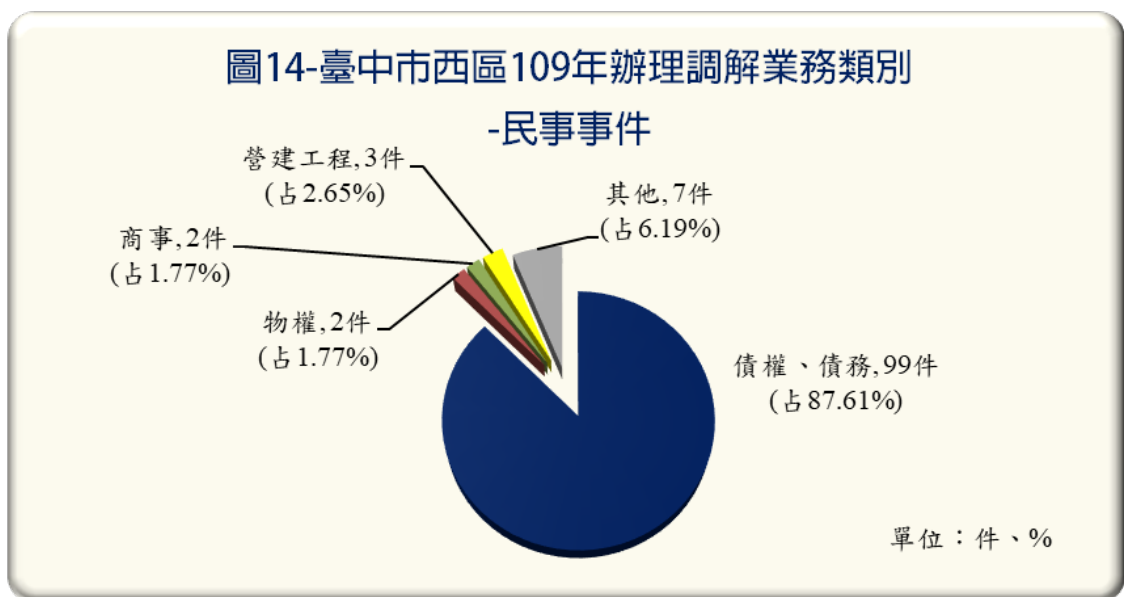
資料來源：臺中市政府法制局。

- 說明：1. 平均每位調解委員調解件數=(調解結案件數+正在調解未結案件數-前期未結案件數)/年中調解委員人數。
 2. 平均每萬人口聲請調解件數=(調解結案件數+正在調解未結案件數-前期未結案件數)/年中人口數×10,000。
 3. 平均每萬人口調解委員數=年底調解委員人數/年底人口數×10,000。

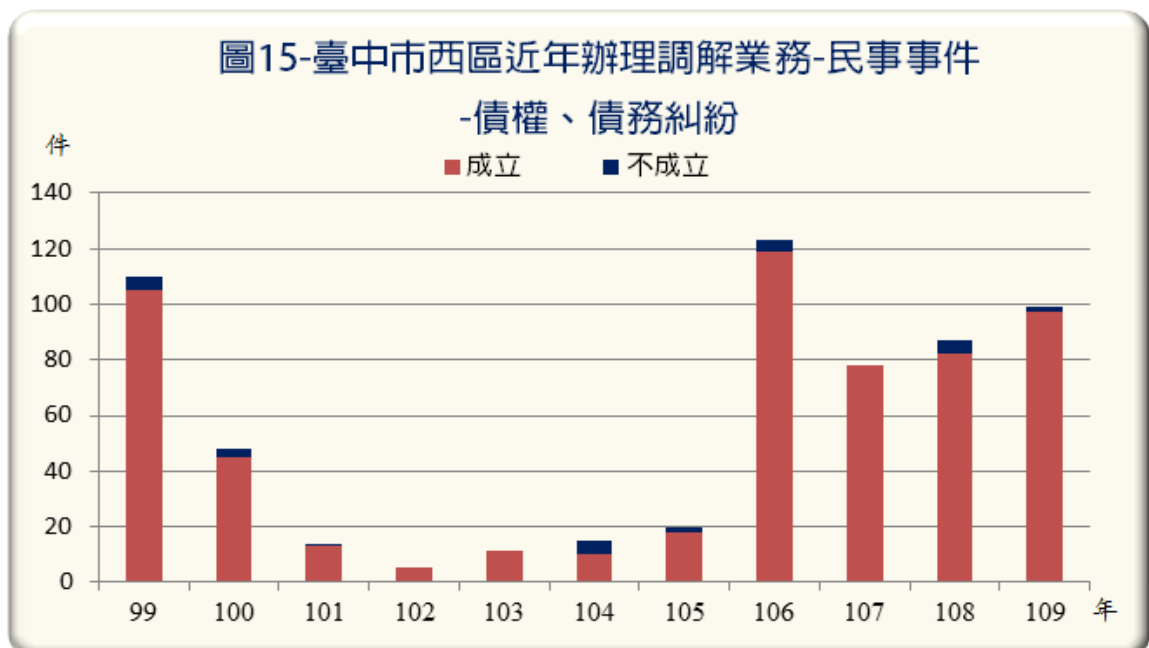
(五) 按調解業務別分：

1. 民事事件：

109年調解業務結案件數中，民事結案件數共113件，占總結案件數10.66%，其中債權、債務糾紛件數99件，占民事結案件數87.61%，營建工程事件3件占2.65%，物權及商事均為各2件占1.77%，其他事件結案件數7件占6.19%(如圖14,表4,表5,表6,表7)。(附註：因四捨五入致細項加總不為100%)



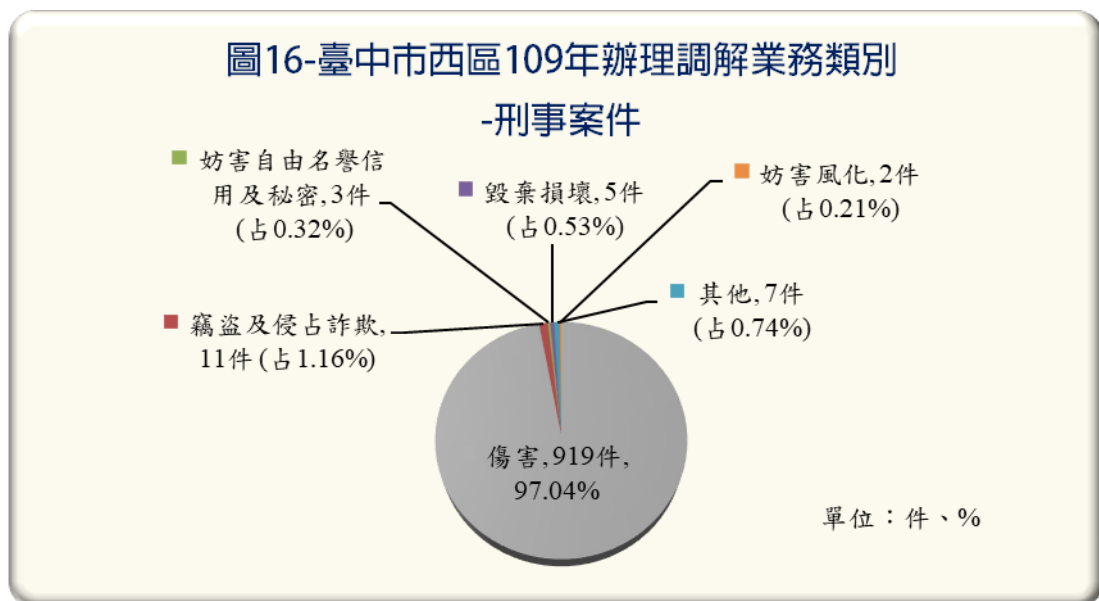
資料來源：本所民政課。
附註：因四捨五入致細項加總不為100%。



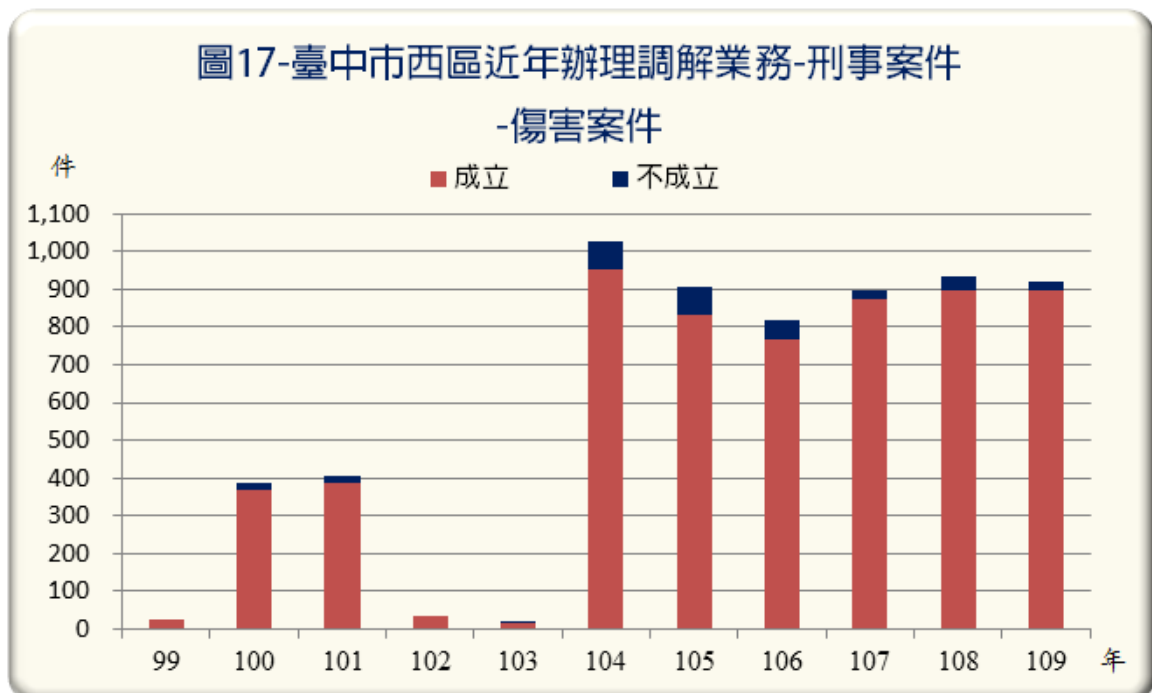
資料來源：本所民政課。

2.刑事案件：

109年調解業務結案件數中，刑事調解結案共947件，占總結案件數89.34%；案件類別中傷害案件919件，占刑事結案件數97.04%，妨害自由名譽信用及秘密案件3件占0.32%，竊盜及侵占詐欺案件11件占1.16%，毀棄損壞案件5件占0.53%，妨害風化案件2件占0.21%，其他案件為7件占0.74%(如圖16,表5)。



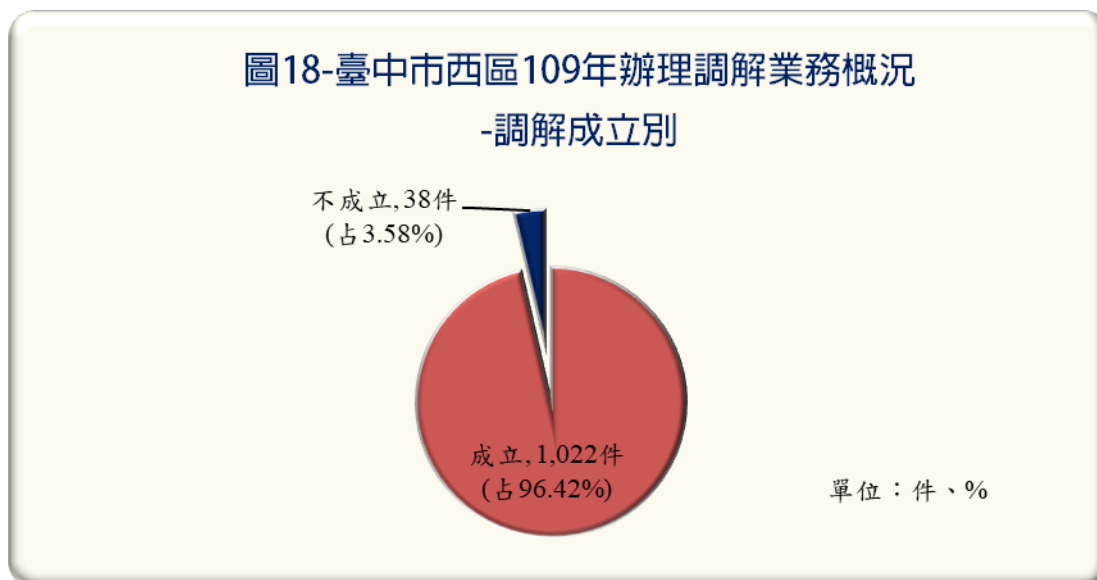
資料來源：本所民政課。



資料來源：本所民政課。

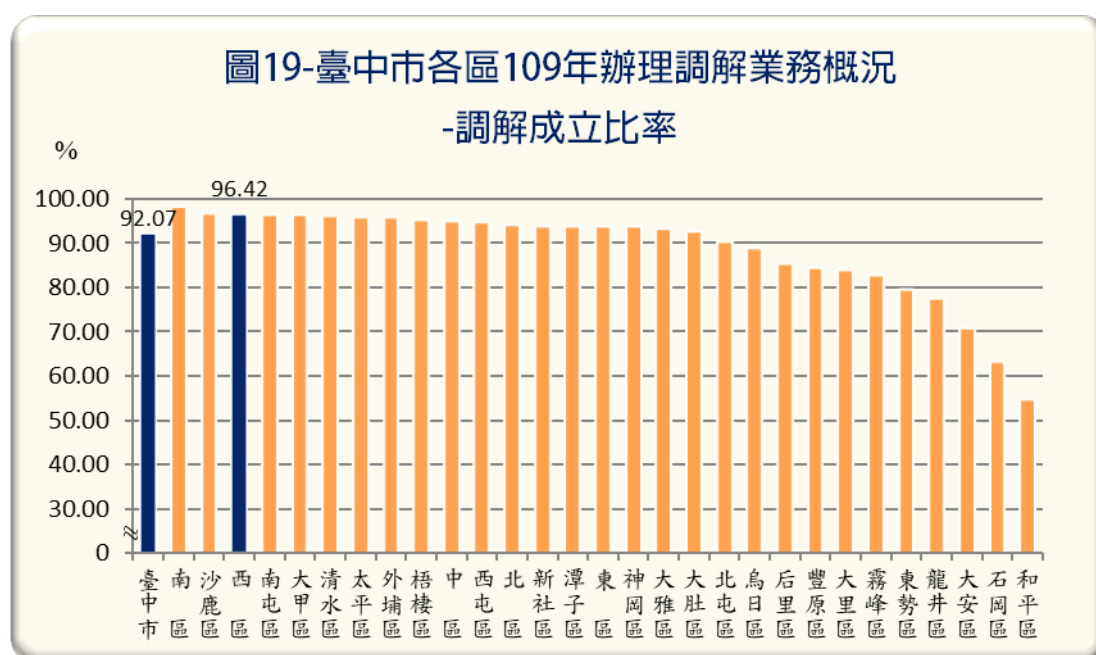
(六) 按調解成立別分：

1. 本區109年調解成立者1,022件占96.42%，較上年度增加1.15百分點。調解不成立者38件占3.58%(如圖18,表7)。



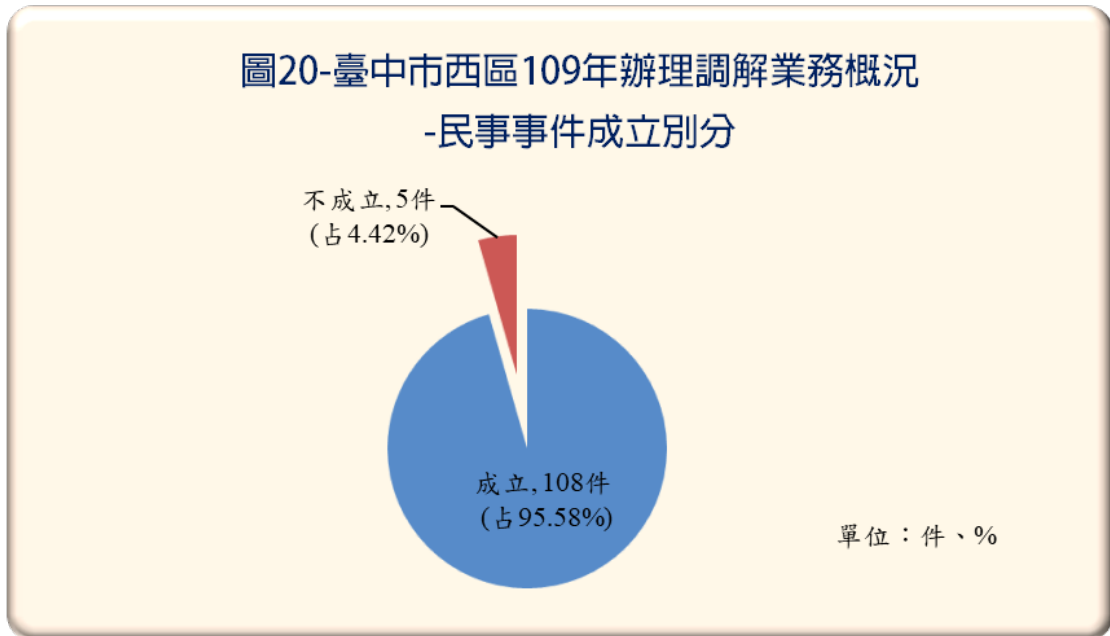
資料來源：本所民政課。

2. 本區109年調解成立比率為96.42%，相較臺中市109年調解成立比率92.07%，高了4.35個百分點，本區調解成立比率位居全市第3位(如圖19,表3-1)。



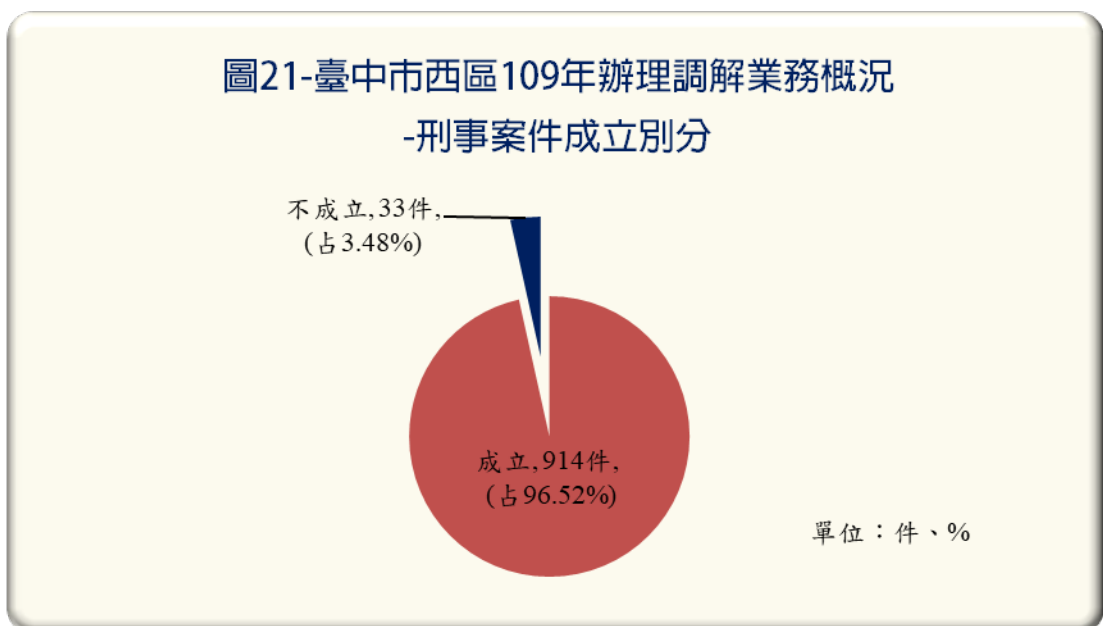
資料來源：臺中市政府法制局。

3. 本區109年民事結案件數調解成立者108件，調解不成立者5件，調解成立比率為95.58%，較上年度增加3.16百分點(如圖20,表7)。



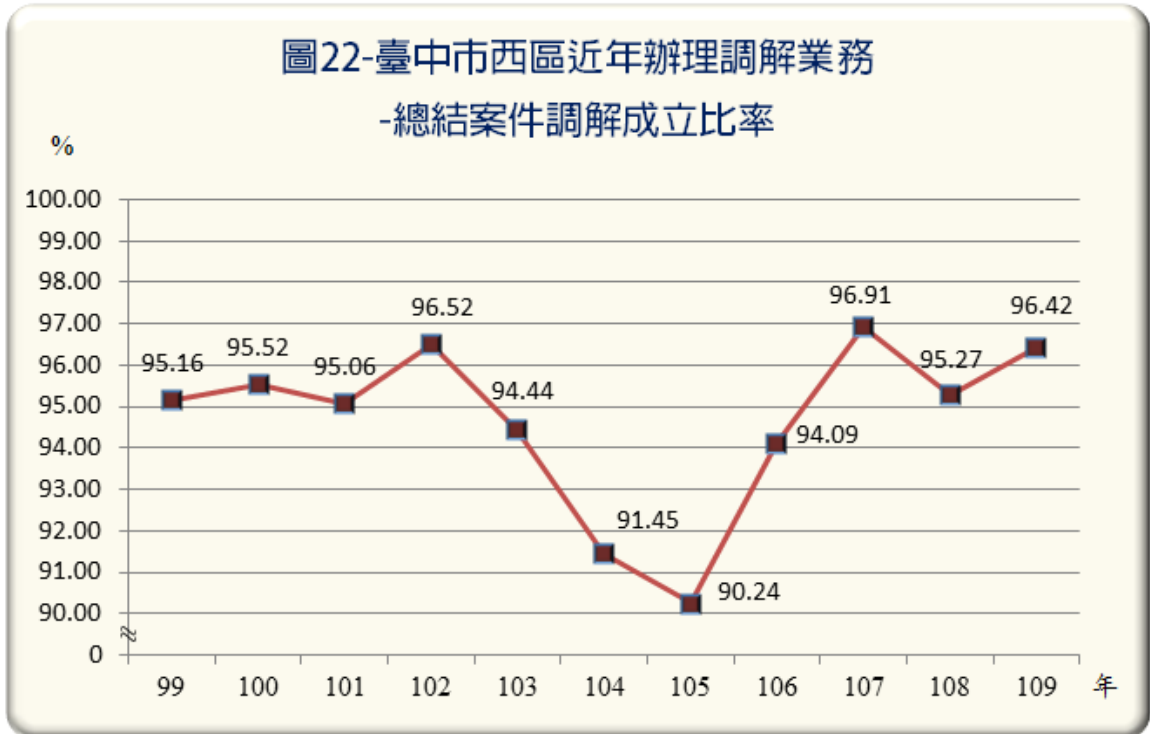
資料來源：本所民政課。

4. 本區109年刑事結案件數調解成立者914件，調解不成立者33件，調解成立比率為96.52%，較上年度增加0.85百分點(如圖21,表7)。

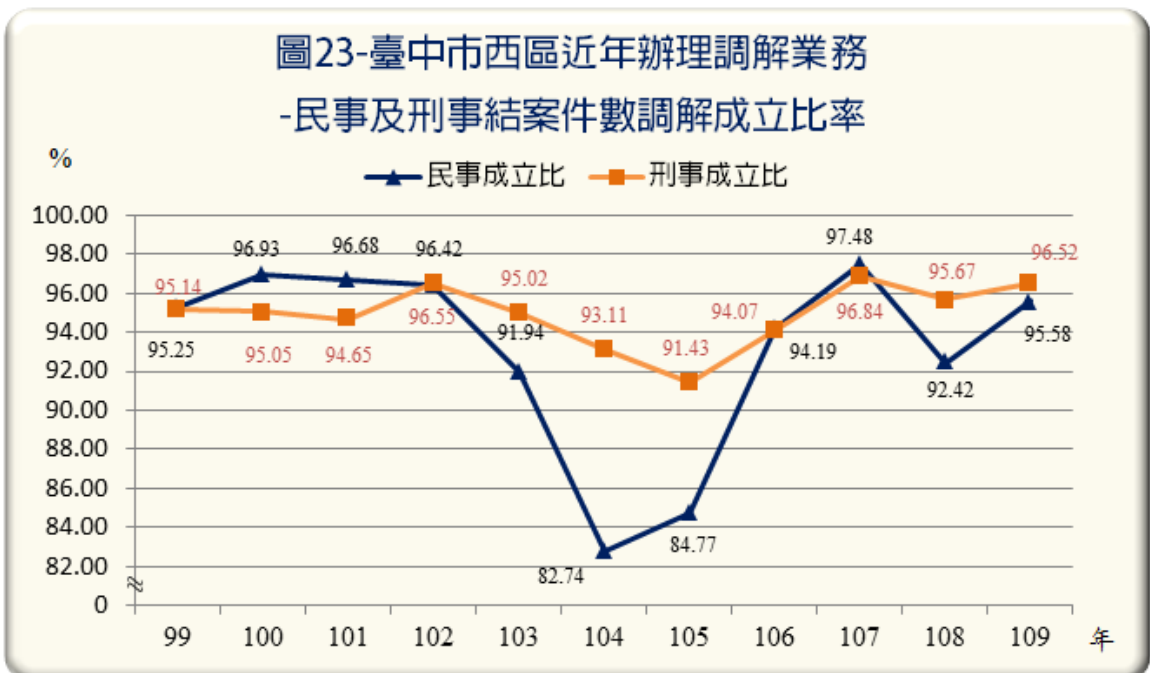


資料來源：本所民政課。

5. 本區近年來調解結案件數成立比率達90%以上，109年成立比率為96.42%；其中民事調解成立比率在102年至104年下降幅度大，105年起上升，而109年成立比率為95.58%；刑事調解成立比率則平均維持在90%以上(如圖22,圖23,表7)。



資料來源：本所民政課。

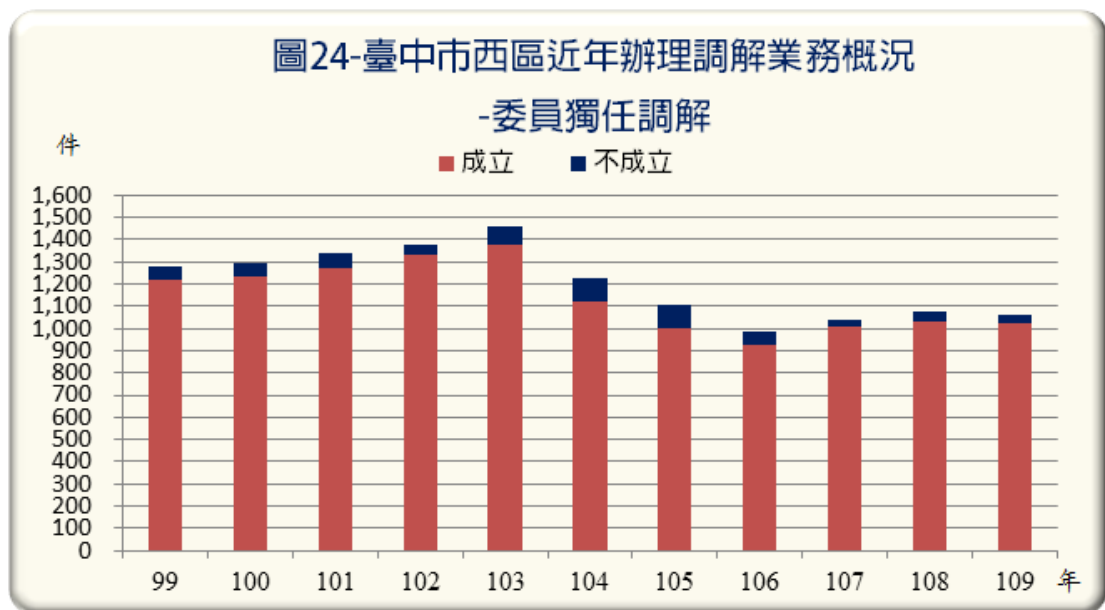


資料來源：本所民政課。

(七) 按調解方式別分：

調解委員會調解時，應有調解委員3人以上出席。但經兩造當事人之同意，得由調解委員1人逕行調解。

109年調解案件有1,060件，是由委員獨任調解成立者有1,022件，而調解成立比率為96.42%；由當事人推舉相關單位人士參與協同調解者有3件，調解成立比率為100.00%(如圖24,表8)。



資料來源：本所民政課。

當事人兩造各得推舉一人至三人列席協同調解；本區近年來無協同調解案件。

(八) 按臺中市行政區域別分：

109年本市調解總結案件數以西屯區2,586件最多，北屯區1,969件次之，南屯區1,625件居第三，本區以1,060件居第8位。

109年本市調解成立比率以南區97.91%最高，沙鹿區96.58%次之，本區以96.42%居第三位(如表3-1)。

肆、結論與建議

綜合以上資料，調解委員會確實發揮司法功能，可杜息爭端，避免訟累。更進一步敦睦鄉里，對於減少因社會經濟進步所產生的人與人之間的疏離感與猜忌，造就祥和安定的社會，有相當積極的功能。

109 年底本區調解委員計有 13 人；男性調解委員 9 人占 69.23%，女性調解委員 4 人占 30.77%，男性調解委員人數多於女性調解委員人數，近 10 年來本區調解委員會委員男性人數所占比率平均維持在 60%以上。

在年齡方面，60 歲以上之委員人數為 10 人，占 76.92%最多，50 至 60 歲未滿者 3 人占 23.08%次之，委員年齡分布以年長者居多。

在教育程度方面，研究所(含)以上學歷者 6 人占 46.15%最多，其次為高中(職)者 4 人占 30.77%。

近年為疏減訟源，法院將簡易刑事事件交由鄉鎮市區調解委員會辦理調解等原因，故刑事結案件數逐漸增加，歷年來皆多於民事結案件數。

109 年本區調解結案件數為 1,060 件；其中民事結案件數 113 件，占總結案件為 10.66%，事件類別中，債權、債務糾紛件數為 99 件，占民事結案件數 87.61%最大宗。刑事結案件數 947 件，占總結案件數 89.34%，案件類別以傷害案件 919 件，占刑事結案件數 97.04%最大宗。

與上年相較，調解結案件數減少 19 件或減少 1.76%，主要係刑事結案件數 947 件，與上年相同；而民事結案件數 113 件，較上年減少 19 件，或減少 14.39%。

本區調解結案件數與其他區相比較，本區調解結案件數 1,060 件，居全市 29 區中第 8 位，前五分別為西屯區(2,586 件)、北屯區(1,969 件)、南屯區(1,625 件)、太平區(1,600 件)及北區(1,479 件)；若考慮各區人口數，則本區「平均每萬人口聲請調解件數」為 92.23 件，表示本區居民善於利用調解機制解決紛爭。

109 年本區調解成立比率達 96.42%，居全市第 3 位。109 年本區民事事件調解成立比率為 95.58%，居全市 29 區中第 6 位。刑事事件調解成立比率為 96.52%，居全市 29 區中第 5 位。表示本區調解委員協助調解，使居民願意化解歧見、解決紛爭，避免訟累，使調解委員會發揮最大功能。

本區 109 年「平均每位委員調解件數」為 81.54 件，居全市 29 區中第 10 位；「平均每萬人口調解委員數」為 1.13 人，居全市 29 區中第 21 位，較臺中市 1.21 人少 0.08 人。本區 109 年底人口已超過 11 萬人，調解委員人數仍顯不足，致使本區調解委員們所擔負調解工作量較大，建議能適度增加調解委員人數。

伍、統計表

表3-1、臺中市各區辦理調解業務概況

民國109年													
鄉鎮市 (區)別	年底委 員總人 數	調解結案件數											
		總計				民事事件				刑事案件			
		合計	成立	成立%	不成立	合計	成立	成立%	不成立	合計	成立	成立%	不成立
臺中市	342	24,034	22,127	92.07	1,907	3,835	3,389	88.37	446	20,199	18,738	92.77	1,461
中區	9	661	626	94.70	35	102	96	94.12	6	559	530	94.81	29
東區	11	1,043	975	93.48	68	97	94	96.91	3	946	881	93.13	65
南區	13	955	935	97.91	20	166	159	95.78	7	789	776	98.35	13
西區	13	1,060	1,022	96.42	38	113	108	95.58	5	947	914	96.52	33
北區	13	1,479	1,390	93.98	89	219	198	90.41	21	1,260	1,192	94.60	68
西屯區	17	2,586	2,443	94.47	143	328	308	93.90	20	2,258	2,135	94.55	123
南屯區	15	1,625	1,565	96.31	60	158	150	94.94	8	1,467	1,415	96.46	52
北屯區	18	1,969	1,777	90.25	192	265	244	92.08	21	1,704	1,533	89.96	171
豐原區	15	796	671	84.30	125	157	131	83.44	26	639	540	84.51	99
東勢區	10	194	154	79.38	40	41	23	56.10	18	153	131	85.62	22
大甲區	11	571	549	96.15	22	181	177	97.79	4	390	372	95.38	18
清水區	11	764	734	96.07	30	291	278	95.53	13	473	456	96.41	17
沙鹿區	11	1,052	1,016	96.58	36	122	115	94.26	7	930	901	96.88	29
梧棲區	11	568	540	95.07	28	122	110	90.16	12	446	430	96.41	16
后里區	11	307	262	85.34	45	51	41	80.39	10	256	221	86.33	35
神岡區	11	383	358	93.47	25	81	76	93.83	5	302	282	93.38	20
潭子區	13	978	916	93.66	62	214	211	98.60	3	764	705	92.28	59
大雅區	11	1,165	1,083	92.96	82	158	143	90.51	15	1,007	940	93.35	67
新社區	8	127	119	93.70	8	36	30	83.33	6	91	89	97.80	2
石岡區	9	90	57	63.33	33	36	14	38.89	22	54	43	79.63	11
外埔區	9	92	88	95.65	4	24	21	87.50	3	68	67	98.53	1
大安區	8	102	72	70.59	30	26	14	53.85	12	76	58	76.32	18
烏日區	11	549	487	88.71	62	38	29	76.32	9	511	458	89.63	53
大肚區	11	392	362	92.35	30	77	74	96.10	3	315	288	91.43	27
龍井區	10	613	475	77.49	138	131	67	51.15	64	482	408	84.65	74
霧峰區	11	833	688	82.59	145	132	105	79.55	27	701	583	83.17	118
太平區	15	1,600	1,532	95.75	68	226	214	94.69	12	1,374	1,318	95.92	56
大里區	17	1,449	1,214	83.78	235	216	144	66.67	72	1,233	1,070	86.78	163
和平區	9	31	17	54.84	14	27	15	55.56	12	4	2	50.00	2

資料來源：臺中市政府法制局。

表4、臺中市西區辦理調解業務－民事事件別

單位：人、件數																		
年別	年底委員總人數(人)	民事事件結案件數			債權、債務		物權		親屬		繼承		商事		營建工程		其他	
		合計	成立	不成立	成立	不成立	成立	不成立	成立	不成立	成立	不成立	成立	不成立	成立	不成立	成立	不成立
99年	13	295	281	14	105	5	22	1	3	1	3	—	34	2	11	—	103	5
100年	13	326	316	10	45	3	8	1	4	1	2	—	14	2	9	2	234	1
101年	13	271	262	9	13	1	16	1	—	—	2	—	31	1	7	1	193	5
102年	13	279	269	10	5	—	7	2	1	1	—	—	2	—	5	—	249	7
103年	13	273	251	22	11	—	3	2	—	—	1	1	—	—	—	—	236	19
104年	13	197	163	34	10	5	1	—	—	—	—	—	1	—	2	2	149	27
105年	12	197	167	30	18	2	3	1	—	—	—	—	—	—	—	—	146	27
106年	13	155	146	9	119	4	4	1	1	—	—	—	—	—	2	1	20	3
107年	13	119	116	3	78	—	16	3	—	—	—	—	9	—	1	—	12	—
108年	13	132	122	10	82	5	2	—	—	—	—	—	—	—	2	—	36	5
109年	13	113	108	5	97	2	2	—	—	—	—	—	2	—	3	—	4	3

資料來源：本所民政課。

表5、臺中市西區辦理調解業務－刑事案件別

單位：人、件數																		
年別	年底委員總人數(人)	刑事案件結案件數			妨害風化		妨害婚姻及家庭		傷害		妨害自由名譽信用及秘密		竊盜及侵占詐欺		毀棄損壞		其他	
		合計	成立	不成立	成立	不成立	成立	不成立	成立	不成立	成立	不成立	成立	不成立	成立	不成立	成立	不成立
99年	13	987	939	48	2	—	1	—	24	—	2	—	9	—	2	—	899	48
100年	13	969	921	48	—	—	1	—	368	17	7	—	17	1	11	1	517	29
101年	13	1,065	1,008	57	—	—	—	—	389	17	6	1	11	3	9	—	593	36
102年	13	1,100	1,062	38	—	—	1	—	35	—	3	—	3	—	9	—	1,011	38
103年	13	1,185	1,126	59	—	—	1	—	14	3	1	1	8	1	—	—	1,102	54
104年	13	1,031	960	71	—	—	—	—	955	70	4	—	—	—	—	—	1	1
105年	12	910	832	78	—	—	1	—	830	78	1	—	—	—	—	—	—	—
106年	13	827	778	49	1	—	—	—	769	49	4	—	—	—	1	—	3	—
107年	13	918	889	29	—	—	—	—	874	22	4	—	3	4	3	—	5	3
108年	13	947	906	41	—	—	—	—	896	37	3	1	1	2	1	—	5	1
109年	13	947	914	33	1	1	—	—	897	22	2	1	4	7	5	—	5	2

資料來源：本所民政課。

表6、臺中市西區辦理調解業務結案件數－按案件類別分

年別	總計	民事事件									刑事事件						
		合計	債權債務	物權	親屬	繼承	商事	營建工程	其他	合計	妨害風化	妨害婚姻及家庭	傷害	妨害自由名譽信用及秘密	竊盜及侵占詐欺	毀棄損壞	其他
		99年	1,282	295	110	23	4	3	36	11	108	987	2	1	24	2	9
100年	1,295	326	48	9	5	2	16	11	235	969	—	1	385	7	18	12	546
101年	1,336	271	14	17	—	2	32	8	198	1,065	—	—	406	7	14	9	629
102年	1,379	279	5	9	2	—	2	5	256	1,100	—	1	35	3	3	9	1,049
103年	1,458	273	11	5	—	2	—	—	255	1,185	—	1	17	2	9	—	1,156
104年	1,228	197	15	1	—	—	1	4	176	1,031	—	—	1,025	4	—	—	2
105年	1,107	197	20	4	—	—	—	—	173	910	—	1	908	1	—	—	—
106年	982	155	123	5	1	—	—	3	23	827	1	—	818	4	—	1	3
107年	1,037	119	78	19	—	—	9	1	12	918	—	—	896	4	7	3	8
108年	1,079	132	87	2	—	—	—	2	41	947	—	—	933	4	3	1	6
109年	1,060	113	99	2	—	—	2	3	7	947	2	—	919	3	11	5	7
較108年增減數	-19	-19	12	—	—	—	2	1	-34	—	2	—	-14	-1	8	4	1
較108年增減%	-2	-14	14	—	—	—	22	50	-83	—	—	—	-2	-25	267	400	17

資料來源：本所民政課。

表7、臺中市西區辦理調解業務結案件數－案件別

年別	年底委員總人數(人)	調解結案件數								
		總計			民事事件			刑事事件		
		合計	成立	不成立	合計	成立	不成立	合計	成立	不成立
99年	13	1,282	1,220	62	295	281	14	987	939	48
100年	13	1,295	1,237	58	326	316	10	969	921	48
101年	13	1,336	1,270	66	271	262	9	1,065	1,008	57
102年	13	1,379	1,331	48	279	269	10	1,100	1,062	38
103年	13	1,458	1,377	81	273	251	22	1,185	1,126	59
104年	13	1,228	1,123	105	197	163	34	1,031	960	71
105年	12	1,107	999	108	197	167	30	910	832	78
106年	13	982	924	58	155	146	9	827	778	49
107年	13	1,037	1,005	32	119	116	3	918	889	29
108年	13	1,079	1,028	51	132	122	10	947	906	41
109年	13	1,060	1,022	38	113	108	5	947	914	33

資料來源：本所民政課。

表8、臺中市西區調解委員會辦理調解業務－方式別

單位：件數、%																
年別	總計				委員集體 開會調解				委員獨 任調解				協同 調解			
	合計	成 立	成 立 比 率(%)	不 成 立	合計	成 立	成 立 比 率(%)	不 成 立	合計	成 立	成 立 比 率(%)	不 成 立	合計	成 立	成 立 比 率(%)	不 成 立
99年	1,282	1,220	95.16	62	—	—	—	—	1,282	1,220	95.16	62	20	20	100.00	—
100年	1,295	1,237	95.52	58	—	—	—	—	1,295	1,237	95.52	58	21	21	100.00	—
101年	1,336	1,270	95.06	66	—	—	—	—	1,336	1,270	95.06	66	20	20	100.00	—
102年	1,379	1,331	96.52	48	—	—	—	—	1,379	1,331	96.52	48	52	50	96.15	2
103年	1,458	1,377	94.44	81	—	—	—	—	1,458	1,377	94.44	81	—	—	—	—
104年	1,228	1,123	91.45	105	—	—	—	—	1,228	1,123	91.45	105	—	—	—	—
105年	1,107	999	90.24	108	—	—	—	—	1,107	999	90.24	108	—	—	—	—
106年	982	924	94.09	58	—	—	—	—	982	924	94.09	58	—	—	—	—
107年	1,037	1,005	96.91	32	—	—	—	—	1,037	1,005	96.91	32	—	—	—	—
108年	1,079	1,028	95.27	51	—	—	—	—	1,079	1,028	95.27	51	—	—	—	—
109年	1,060	1,022	96.42	38	—	—	—	—	1,060	1,022	96.42	38	3	3	100.00	—

資料來源：本所民政課。

陸、參考資料

- 1、臺中市政府法制局
- 2、臺中市政府主計處統計資料
- 3、臺中市西區 109 年統計年報

臺中市西區調解業務概況分析

中華民國 109 年

編 印 者：臺中市西區區公所會計室

地 址：臺中市西區金山路 11 號

電 話：(04)22245200

出版日期：中華民國 110 年 6 月

本刊同時登載於臺中市西區區公所網站，

網址為 <http://www.west.taichung.gov.tw/>



臺中市西區區公所

