

中華民國109年

臺中市西區

性別統計 指標分析



臺中市西區區公所會計室編印
中華民國110年6月 出版

凡 例

- 一、本指標所列數字旨在報導本區 109 年主要性別統計之紀錄，以供施政參考，其涉及國防機密與個別隱私者均未列出。
- 二、本指標資料計分人口、福利與家庭、教育、媒體與文化、社會參與等計 4 大類統計。
- 三、本指標各表內數字因尾數四捨五入，故部分總數與細數之間，或有未能吻合情事，計算時仍以原始數據計算。
- 四、本指標各表內所列「年」係指全年，「年底」係指該年 12 月底，「學年度」係指教育年度，即當年 8 月 1 日起至次年 7 月 31 日止，為沿用成例，以每一學年第一學期期初資料代表該一學年度。
- 五、本刊各表內所用符號代表意義如下：
 - 「-」：經統計無數值或數值無統計
 - 「--」：有數值，但該數值無意義
 - 「...」：數值尚未公布產出
 - 「0」：有數值，但數值不及半單位
 - 「(r)」：修正數
 - 「(p)」：初步統計數
 - 「(f)」：預測數
 - 「(e)」：估計數

目 錄

摘要分析.....	1	~8
壹、人口		
一、人口概況.....	9	~9
二、人口年齡分配.....	10	~10
三、人口消長.....	11	~12
四、原住民概況.....	13	~14
五、婚姻狀況.....	15	~15
貳、福利與家庭		
一、身心障礙人口.....	16	~16
二、列冊需關懷獨居老人概況.....	17	~17
三、申請急難救助概況.....	18	~18
四、申請特殊境遇家庭扶助服務概況.....	19	~20
五、特殊境遇家庭概況.....	21	~21
六、原住民低收入戶及身心障礙者.....	22	~22
七、低收入戶.....	23	~24
參、教育、媒體與文化		
一、教育程度.....	25	~26
二、國小教育.....	27	~28
三、國中教育.....	29	~30
肆、社會參與		
一、推行社區發展工作概況.....	31	~31
二、調解委員.....	32	~32
三、現有職員概況.....	33	~35
四、志願服務志工數.....	36	~36

摘要分析

壹、人口

一、人口概況

本區 109 年底男性人口數 5 萬 4,258 人(占 47.35%)，女性人口數 6 萬 325 人(占 52.65%)，性比例(男/百女)為 89.94，性比例較上年底下降 0.03 (如圖 1-1、表 1-1)。

二、人口年齡分配

本區 109 年底男性人口 0 至 14 歲、15 至 64 歲、65 歲以上者分別占 15.49%、68.73%及 15.78%，女性人口 0 至 14 歲、15 至 64 歲、65 歲以上者分別占 12.98%、69.40%及 17.61% (如圖 1-2、表 1-2)。(附註：因四捨五入加總致細項加總不為 100%)

三、人口消長

本區 109 年男性粗出生率為 5.22‰，女性粗出生率為 5.11‰，出生嬰兒性比例(男/百女)為 91.91，出生嬰兒性比例較上年下降 16.11 (如圖 1-3-1、表 1-3-1)。

本區 109 年男性粗死亡率為 7.02‰，女性粗死亡率為 5.59‰ (表 1-3-1)。

本區 109 年男性遷入率為 79.67‰，女性遷入率為 84.00‰；男性遷入率較上年上升 2.39 個千分點，女性遷入率較上年上升 0.91 個千分點 (如圖 1-3-2、表 1-3-2)。

本區 109 年男性遷出率為 84.06‰，女性遷出率為 89.35‰；男性遷出率較上年上升 3.09 個千分點，女性遷出率較上年底上升 3.94 個千分點 (表 1-3-2)。

四、原住民概況

(一)原住民人口數

本區 109 年底現住男性原住民人口數共 201 人(占 35.26%)，女性原住民人口數共 369 人(占 64.74%)，原住民性比例(男/百女)為 54.47，性比例較上年底上升 1.93 (如圖 1-4-1、表 1-4-1)。

(二)原住民族狀況

本區 109 年底原住民族以阿美族居大宗，阿美族 194 人，男性占 35.05%，女性占 64.95%，其次依序為泰雅族 145 人，男性占 31.72%，女性占 68.28%、布農族 75 人，男性占 42.67%，女性占 57.33%、排灣族 67 人，男性占 32.84%，女性占 67.16% (如圖 1-4-2、表 1-4-1)。

五、婚姻狀況

本區 109 年底 15 歲以上男性人口數為 4 萬 5,854 人，女性人口數為 5 萬 2,492 人 (表 1-5)。

未婚男性人口數為 1 萬 7,547 人，占 15 歲以上男性人口數的 38.27%；未婚女性人口數為 1 萬 7,292 人，占 15 歲以上女性人口數的 32.94% (表 1-5)。

不同性別婚姻中：男性有偶、離婚及喪偶人口分別占 15 歲以上男性人口數的 51.14%、8.31%、2.25%；女性有偶、離婚及喪偶人口分別占 15 歲以上女性人口數的 47.87%、10.33%、8.76% (表 1-5)。

相同性別婚姻中：男性有偶、離婚人口分別占 15 歲以上男性人口數的 0.02% 及 0.00%，女性有偶、離婚人口分別占 15 歲以上女性人口數的 0.09% 及 0.01% (表 1-5)。(附註：因四捨五入加總致細項加總不為 100%)

貳、福利與家庭

一、身心障礙人口

本區 109 年底之男、女性身心障礙人口數分別為 2,551 人(占 54.13%)及 2,162 人(占 45.87%)，分別較上年底增加 29 人(或增加 1.15%)及增加 26 人(或增加 1.22%)

(如圖 2-1、表 2-1)。

二、獨居老人概況

本區 109 年底之男、女性獨居老人人數別為 58 人(占 37.66%)及 96 人(占 62.34%)，男性較上年底減少 7 人(或減少 10.77%)，女性與上年底相同 (表 2-2)。

三、申請急難救助概況

本區 109 年申請急難救助之民眾(含原住民身分)男性人數為 19 人(占 59.38%)，女性人數為 13 人(占 40.63%) (如圖 2-3、表 2-3)。(附註：因四捨五入加總致細項加總不為 100%)

四、申請特殊境遇家庭扶助服務概況

(一)申請特殊境遇家庭扶助服務人數

本區 109 年申請特殊境遇家庭扶助服務之本國籍民眾(含原住民身分)男性人數為 18 人(占 9.57%)，女性人數為 170 人(占 90.43%) (如圖 2-4-1、表 2-4-1)。

(二)申請特殊境遇家庭扶助服務—補助金額

本區 109 年特殊境遇家庭扶助服務補助本國籍男性民眾金額為 16 萬 5,098 元(占 8.41%)，補助本國籍女性民眾金額為 179 萬 9,018 元(占 91.59%) (如圖 2-4-2、表 2-4-2)。

五、特殊境遇家庭概況

本區 109 年底特殊境遇家庭之男性申請人數為 5 人(占 5.95%)，女性申請人數為 79 人(占 94.05%) (表 2-5)。

扶養之子女男性人數為 56 人(占 47.06%)，女性人數為 63 人(占 52.94%) (如圖 2-5、表 2-5)。

六、原住民低收入戶及身心障礙者

(一)原住民低收入戶者

本區 109 年底之原住民低收入戶男性人數為 12 人(占 32.43%)，女性人數為 25 人(占 67.57%) (如圖 2-6、表 2-6)。

(二)原住民身心障礙者

本區 109 年底之原住民身心障礙者男性人數為 3 人(占 25.00%)，女性人數為 9 人(占 75.00%) (表 2-6)。

七、低收入戶

(一)低收入戶戶數

本區 109 年底之低收入戶戶數(以戶長為統計對象)男性為 454 戶(占 56.12%)，女性為 355 戶(占 43.88%)，低收入戶戶數(以戶長為統計對象)與上年底比較：男、女性分別較上年底增加 32 戶(或增加 7.58%)及較上年底減少 19 戶(或減少 5.08%) (如圖 2-7-1、表 2-7-1)。

(二)低收入戶人數

本區 109 年底之低收入戶人數男性為 772 人(占 50.76%)，女性為 749 人(占 49.24%)。低收入戶人數與上年底比較：男、女性分別較上年底增加 36 人(或增加 4.89%)及較上年底減少 38 人(或減少 4.83%) (如圖 2-7-2、表 2-7-2)。

參、教育、媒體與文化

一、教育程度

(一)識字率

本區 109 年底 15 足歲以上現住男、女性識字率分別為 99.93%及 99.47%，男性識字率高出女性識字率 0.46 個百分點。

與上年底比較，男性識字率增加 0.01 個百分點，女性識字率增加 0.02 個百分點 (如圖 3-1-1、表 3-1-1)。

(二)受大學以上教育

本區 109 年底 15 足歲以上現住男、女性受大學以上教育分別占全區人口比率為 50.87%及 44.59%，男性受大學以上教育高出女性受大學以上教育 6.28 個百分點。

與上年底比較，男性受大學以上教育增加 0.81 個百分點；女性受大學以上教育增加 0.77 個百分點 (如圖 3-1-2、表 3-1-2)。

二、國小教育

(一)教師人數

本區 109 學年度國小教師人數男、女性人數分別為 126 人(占 24.66%)，及 385 人(占 75.34%) (表 3-2-1)。

(二)學生人數

本區 109 學年度國小學生人數男、女性人數分別為 3,605 人(占 52.41%)，及 3,273 人(占 47.59%) (如圖 3-2-1、表 3-2-1)。

(三)原住民學生人數

本區 109 學年度國小原住民學生人數男、女性人數分別為 37 人(占 50.00%)，及 37 人(占 50.00%) (如圖 3-2-2、表 3-2-2)。

(四)新住民子女學生人數

本區 109 學年度國小新住民子女學生人數男、女性人數分別為 170 人(占 53.13%)，及 150 人(占 46.88%) (如圖 3-2-2、表 3-2-2)。(備註：因四捨五入致細項加總不為 100%)

三、國中教育

(一)教師人數

本區 109 學年度國中教師人數男、女性人數分別為 106 人(占 25.18%)，及 315 人(占 74.82%) (表 3-3-1)。

(二)學生人數

本區 109 學年度國中學生人數男、女性人數分別為 2,767 人(占 51.27%)，及

2,630 人(占 48.73%) (如圖 3-3-1、表 3-3-1)。

(三)原住民學生人數

本區 109 學年度國中原住民學生人數男、女性人數分別為 36 人(占 51.43%)，及 34 人(占 48.57%) (如圖 3-3-2、表 3-3-2)。

(四)新住民子女學生人數

本區 109 學年度國中 new 住民子女學生人數男、女性人數分別為 154 人(占 50.16%)，及 153 人(占 49.84%) (如圖 3-3-2、3-3-2)。

肆、社會參與

一、推行社區發展工作概況

(一)會員數

本區 109 年底社區發展協會之會員數男性為 542 人(占 40.42%)，女性 799 人(占 59.58%)，女性會員多於男性會員 (如圖 4-1、表 4-1)。

(二)志願服務志工數

本區 109 年底社區志願服務志工數男性為 127 人(占 30.53%)，女性 289 人(占 69.47%)，女性社區志願服務志工數多於男性社區志願服務志工數 (如圖 4-1、表 4-1)。

(三)理監事人數

本區 109 年底社區發展協會理監事人數(不含理事長)合計 248 人，男性為 137 人(占 55.24%)，女性 111 人(占 44.76%)；理事長為男性者有 13 人(占 59.09%)，女性者有 9 人(占 40.91%)，男性社區發展協會理事長多於女性理事長(表 4-1)。

二、調解委員

本調解委員男性為 9 人(占 69.23%)，女性 4 人(占 30.77%)，男性調解委員數高於女性調解委員數 (如圖 4-2、表 4-2)。

三、現有職員概況

本所 109 年底公務人員男性人數為 20 人(占 37.04 %),女性人數為 34 人(占 62.96 %)。

(一)本所公務人員按官職等分：

1. 簡任

簡任男性公務人員人數為 1 人(占 100.00%),簡任女性公務人員人數為 0 人(占 0.00%)(詳表 4-3-1)。

2. 薦任

薦任男性公務人員人數為 13 人(占 39.39 %),薦任女性公務人員人數為 20 人(占 60.61 %) (如圖 4-3-1、表 4-3-1)。

3. 委任

委任男性公務人員人數為 6 人(占 30.00 %),委任女性公務人員人數為 14 人(占 70.00 %) (如圖 4-3-1、表 4-3-1)。

(二)依本所公務人員按學歷別分：

1. 碩士畢業

男性碩士畢業人數為 5 人(占 31.25%),女性碩士畢業人數為 11 人(占 68.75%) (如圖 4-3-2、表 4-3-2)。

2. 大學畢業(含軍警校有學位者)

男性大學畢業(含軍警校有學位者)人數為 11 人(占 33.33%),女性大學畢業(含軍警校有學位者)人數為 22 人(占 66.67%) (如圖 4-3-2、表 4-3-2)。

3. 專科畢業

男性專科畢業人數為 2 人(占 66.67%),女性專科畢業人數為 1 人(占 33.33%) (如圖 4-3-2、表 4-3-2)。

4. 高中(職)畢業

男性高中(職)畢業人數為 1 人(占 100.00%),女性高中(職)畢業人數為 0 人(占 0.00%) (如圖 4-3-2、表 4-3-2)。

(三)依本所公務人員按年齡別分：

1. 29 歲以下公務人員

29 歲以下男性人數為 2 人(占 28.57%)，29 歲以下女性人數為 5 人(占 71.43%) (如圖 4-3-3、表 4-3-3)。

2. 30 到 49 歲之間公務人員

30 到 49 歲之間男性人數為 8 人(占 27.59%)，30 到 49 歲之間女性人數為 21 人(占 72.41%) (如圖 4-3-3、表 4-3-3)。

3. 50 歲以上公務人員

50 歲以上男性人數為 10 人(占 55.56%)，50 歲以上女性人數為 8 人(占 44.44%) (如圖 4-3-3、表 4-3-3)。

四、志願服務志工數

109 年底本區志工人數共有 1,126 人，男性志工 403 人(占 35.79%)、女性志工 723 人(占 64.21%)，本區女性志工人數多於男性志工人數。

(一)環保志工

本區 109 年底環保志工男性人數為 289 人(占 37.78%)，女性人數為 476 人(占 62.22%)，女性環保志工人數多於男性環保志工人數 (如圖 4-3-4、表 4-3-4)。

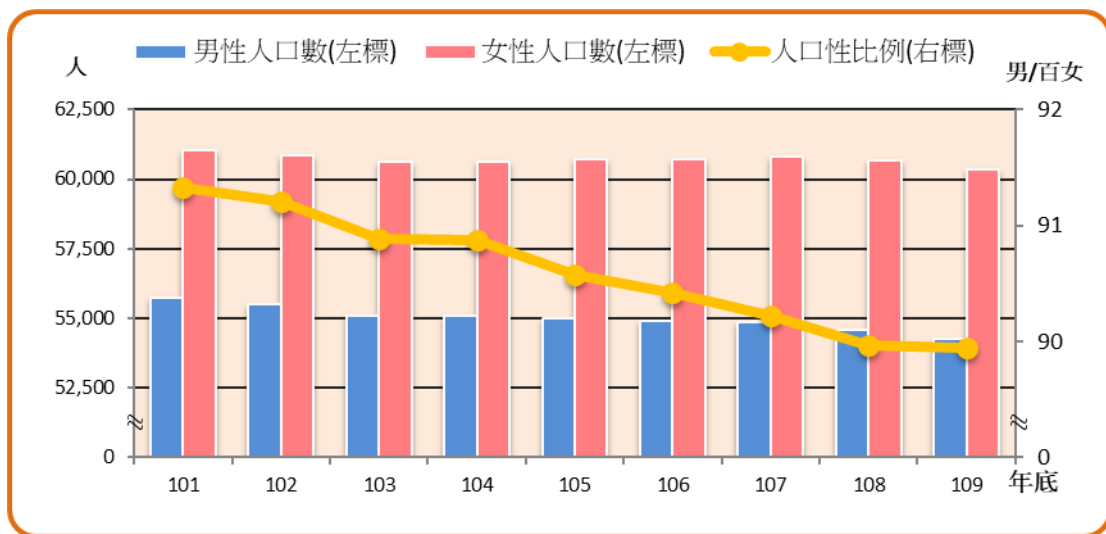
(二)愛鄰志工

本區 109 年底愛鄰志工男性人數為 113 人(占 36.10%)，女性人數為 200 人(占 63.90%)，女性愛鄰志工人數多於男性愛鄰志工人數 (如圖 4-3-4、表 4-3-4)。

(三)民政志工

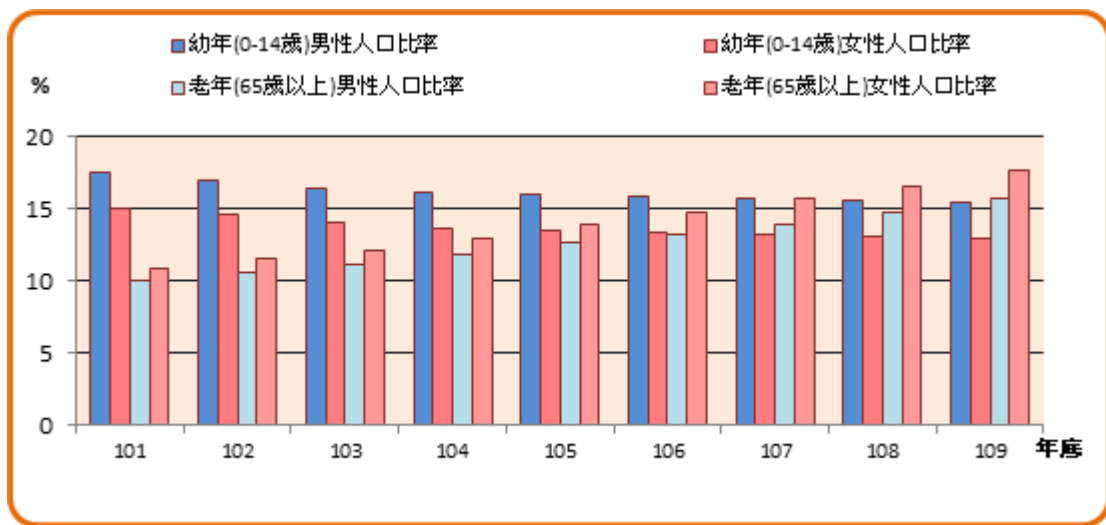
本區 109 年底民政志工男性人數為 1 人(占 2.08%)、女性人數為 47 人(占 97.92%)，女性民政志工人數多於男性民政志工人數 (如圖 4-3-4、表 4-3-4)。

1-1.人口概況



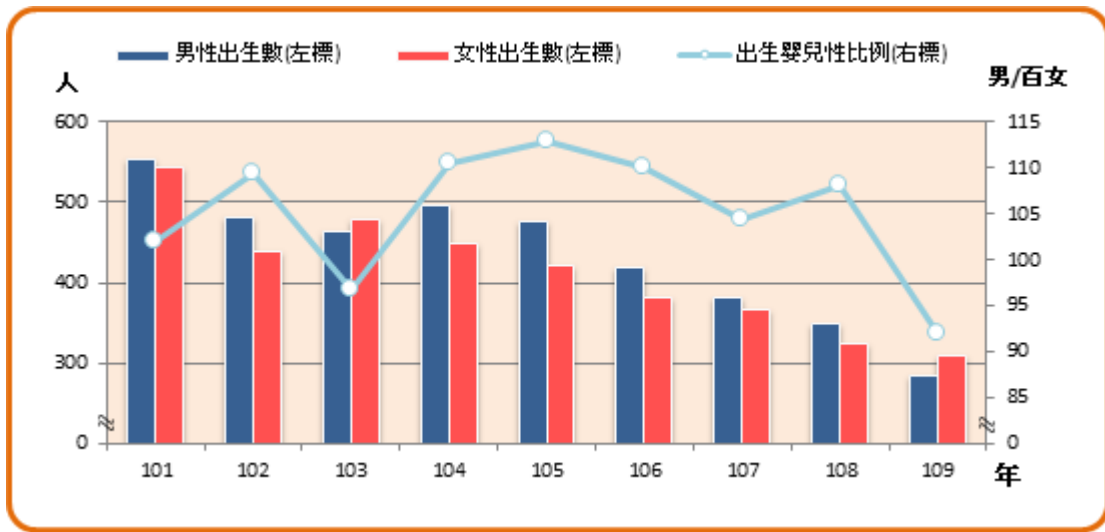
類別		1-1.人口概況		
項目	人口數		人口性比例	
	男	女		
單位	人	人	男/百女	
100年底	56,200	61,010	92.12	
101年底	55,745	61,039	91.33	
102年底	55,523	60,874	91.21	
103年底	55,101	60,630	90.88	
104年底	55,080	60,613	90.87	
105年底	55,010	60,737	90.57	
106年底	54,906	60,721	90.42	
107年底	54,875	60,823	90.22	
108年底	54,595	60,678	89.97	
109年底	54,258	60,325	89.94	
計算方式	分子	男性人口數	女性人口數	男性人口數*100
	分母			女性人口數
資料來源	西區戶政事務所			
備註				

1-2. 人口年齡分配



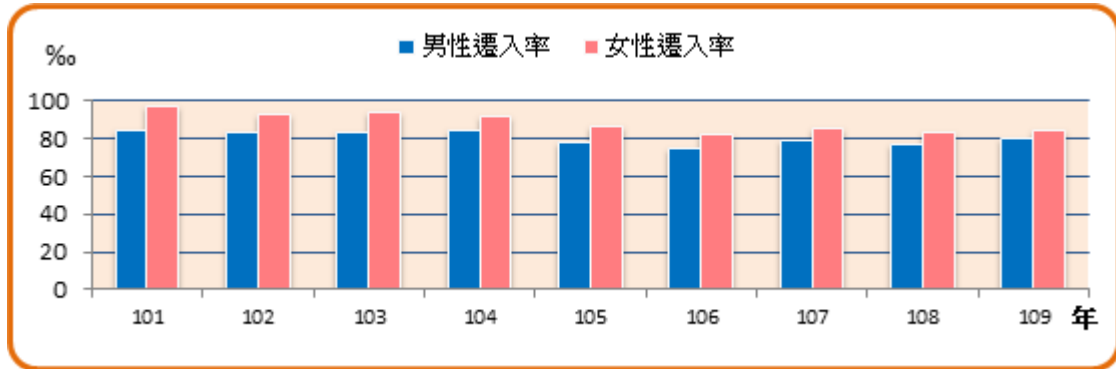
類別		1-2.人口年齡分配											
項目	人口結構						人口結構比						
	幼年(0-14歲)		青壯年(15-64歲)		老年(65歲以上)		幼年(0-14歲)		青壯年(15-64歲)		老年(65歲以上)		
	男	女	男	女	男	女	男	女	男	女	男	女	
單位	人	人	人	人	人	人	%	%	%	%	%	%	
100年底	10,290	9,433	40,525	45,209	5,385	6,368	18.31	15.46	72.11	74.10	9.58	10.44	
101年底	9,801	9,164	40,376	45,224	5,568	6,651	17.58	15.01	72.43	74.09	9.99	10.90	
102年底	9,398	8,876	40,269	44,997	5,856	7,001	16.93	14.58	72.53	73.92	10.55	11.50	
103年底	9,031	8,533	39,934	44,735	6,136	7,362	16.39	14.07	72.47	73.78	11.14	12.14	
104年底	8,866	8,297	39,698	44,475	6,516	7,841	16.10	13.69	72.07	73.38	11.83	12.94	
105年底	8,799	8,213	39,277	44,065	6,934	8,459	16.00	13.52	71.40	72.55	12.60	13.93	
106年底	8,709	8,079	38,910	43,652	7,287	8,990	15.86	13.31	70.87	71.89	13.27	14.81	
107年底	8,606	8,056	38,608	43,242	7,661	9,525	15.68	13.24	70.36	71.09	13.96	15.66	
108年底	8,493	7,979	38,040	42,624	8,062	10,075	15.56	13.15	69.68	70.25	14.77	16.60	
109年底	8,404	7,833	37,290	41,867	8,564	10,625	15.49	12.98	68.73	69.40	15.78	17.61	
計算方式	分子	男性幼年人口數	女性幼年人口數	男性青壯年人口數	女性青壯年人口數	男性老年人口數	女性老年人口數	男性幼年人口數 *100	女性幼年人口數 *100	男性青壯年人口數 *100	女性青壯年人口數 *100	男性老年人口數 *100	女性老年人口數 *100
	分母	男性幼年人口數	女性幼年人口數	男性青壯年人口數	女性青壯年人口數	男性老年人口數	女性老年人口數	男性人口數	女性人口數	男性人口數	女性人口數	男性人口數	女性人口數
資料來源	西區戶政事務所												
備註	因四捨五入加總致細項加總不為 100%。												

1-3-1. 人口消長



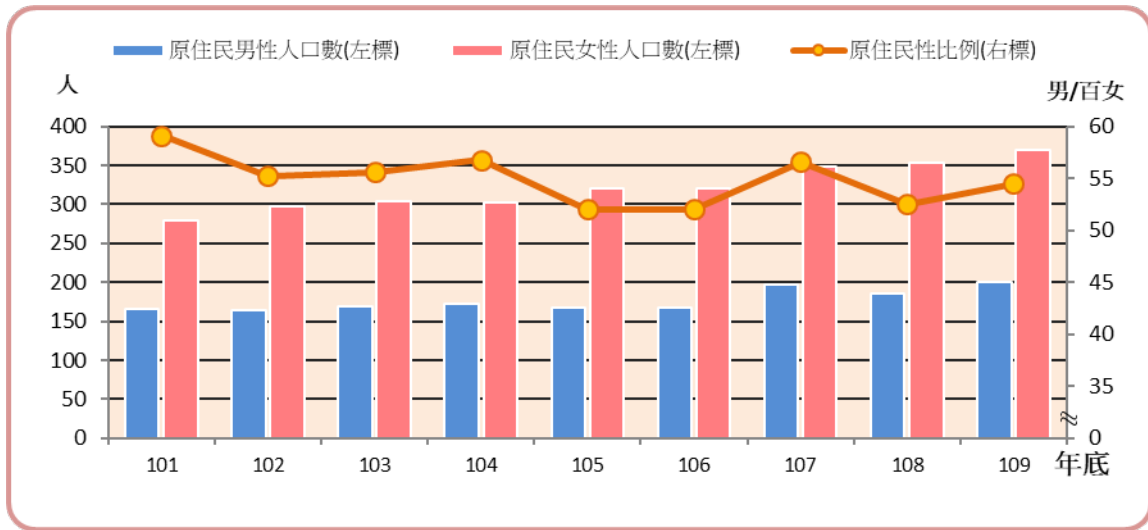
類別		1-3-1.人口消長							
項目	出生登記				出生嬰兒性比例	死亡登記			
	男		女			男		女	
	出生數	粗出生率	出生數	粗出生率		死亡數	粗死亡率	死亡數	粗死亡率
單位	人	‰	人	‰	男/百女	人	‰	人	‰
100年	447	7.94	412	6.75	108.50	343	6.09	240	3.93
101年	554	9.90	543	8.90	102.03	381	6.81	258	4.23
102年	480	8.63	439	7.20	109.34	348	6.26	266	4.36
103年	463	8.37	479	7.88	96.66	390	7.05	300	4.94
104年	496	9.00	449	7.41	110.47	355	6.44	248	4.09
105年	476	8.65	422	6.96	112.80	417	7.58	303	4.99
106年	419	7.62	381	6.27	109.97	398	7.24	313	5.15
107年	382	6.96	366	6.02	104.37	401	7.31	310	5.10
108年	350	6.39	324	5.33	108.02	428	7.82	328	5.40
109年	284	5.22	309	5.11	91.91	382	7.02	338	5.59
計算方式	分子	男性出生人數 *1000	女性出生人數 *1000	男性出生人數*100	男性死亡人數 *1000	女性死亡人數 *1000			
	分母	男性年中人口數	女性年中人口數	女性出生人數	男性年中人口數	女性年中人口數			
資料來源	西區戶政事務所								
備註									

1-3-2. 人口消長



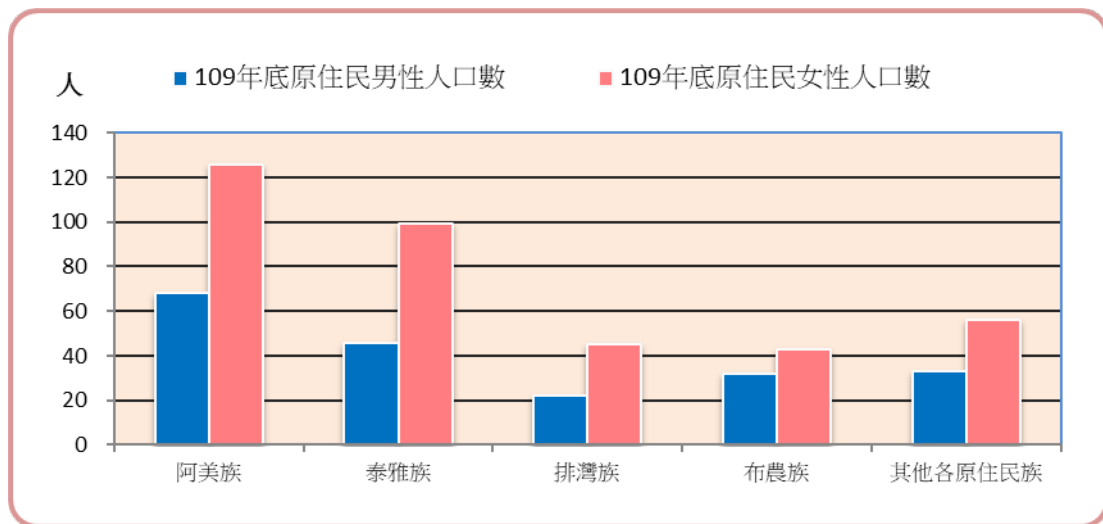
類別		1-3-2.人口消長											
項目	遷入登記						遷出登記						
	男			女			男			女			
	遷入數	區內住址變更人數	遷入率	遷入數	區內住址變更人數	遷入率	遷出數	區內住址變更人數	遷出率	遷出數	區內住址變更人數	遷出率	
單位	人	人	%	人	人	%	人	人	%	人	人	%	
100年	3,742	1,148	86.88	4,795	1,289	99.73	4,016	1,148	91.75	4,952	1,289	102.31	
101年	3,710	1,035	84.77	4,710	1,222	97.21	4,338	1,035	95.99	4,966	1,222	101.40	
102年	3,609	991	82.68	4,445	1,180	92.28	3,963	991	89.05	4,783	1,180	97.82	
103年	3,434	1,159	83.04	4,371	1,329	93.82	3,929	1,159	91.99	4,794	1,329	100.79	
104年	3,387	1,275	84.62	4,129	1,400	91.21	3,549	1,275	87.57	4,347	1,400	94.80	
105年	3,146	1,160	78.23	3,890	1,351	86.38	3,275	1,160	80.57	3,885	1,351	86.30	
106年	2,985	1,100	74.33	3,715	1,263	81.97	3,110	1,100	76.60	3,799	1,263	83.35	
107年	3,214	1,108	78.74	3,840	1,316	84.84	3,226	1,108	78.96	3,794	1,316	84.08	
108年	3,074	1,156	77.28	3,700	1,348	83.09	3,276	1,156	80.97	3,841	1,348	85.41	
109年	3,091	1,245	79.67	3,730	1,352	84.00	3,330	1,245	84.06	4,054	1,352	89.35	
計算方式	分子	男性遷入人數	男性區內住址變更人數	男性遷入人數*1000	女性遷入人數	女性區內住址變更人數	女性遷入人數*1000	男性遷出人數	男性區內住址變更人數	男性遷出人數*1000	女性遷出人數	女性區內住址變更人數	女性遷出人數*1000
	分母			男性年中人口數			女性年中人口數			男性年中人口數			女性年中人口數
資料來源	西區戶政事務所												
備註	遷入區內住址變更人數=遷出區內住址變更人數												

1-4-1. 原住民概況



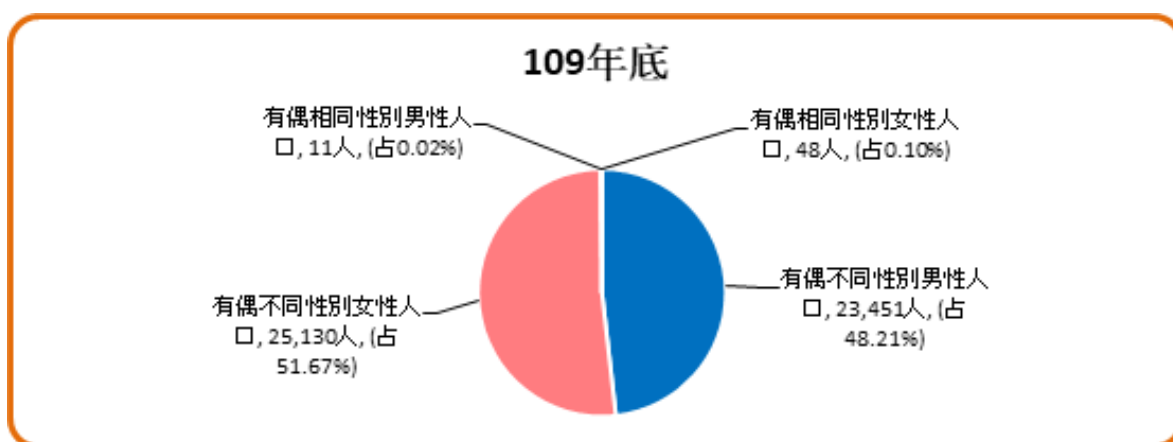
類別		1-4-1.原住民概況				
項目	平地原住民		山地原住民		原住民性比例	
	男	女	男	女		
單位	人	人	人	人	男/百女	
100年底	76	118	97	163	61.57	
101年底	77	119	88	160	59.14	
102年底	70	125	94	172	55.22	
103年底	69	130	100	174	55.59	
104年底	74	144	98	159	56.77	
105年底	68	139	99	182	52.02	
106年底	68	139	99	182	52.02	
107年底	80	151	117	197	56.61	
108年底	83	155	103	199	52.54	
109年底	90	166	111	203	54.47	
計算方式	分子	男性平地原住民人口數	女性平地原住民人口數	男性山地原住民人口數	女性山地原住民人口數	男性原住民人口數 *100
	分母					女性原住民人口數
資料來源	西區戶政事務所					
備註						

1-4-2. 原住民族概況



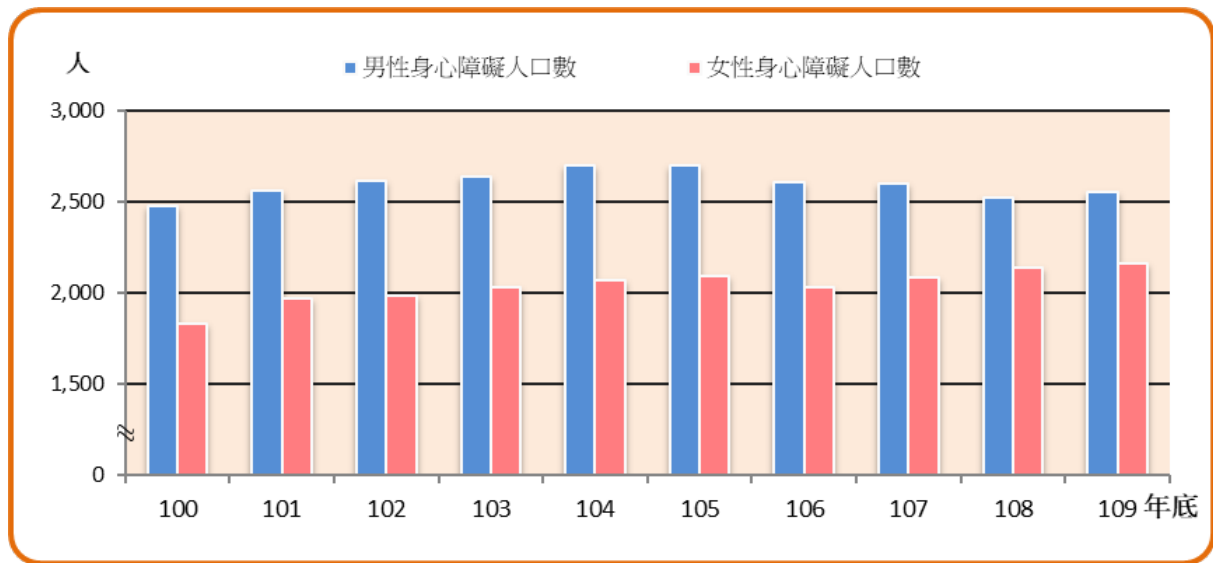
類別		1-4-2.原住民族概況									
項目	原住民族人數										
	阿美族		泰雅族		排灣族		布農族		其他各原住民族		
	男	女	男	女	男	女	男	女	男	女	
單位	人	人	人	人	人	人	人	人	人	人	
100年底	63	88	42	81	11	27	34	39	23	46	
101年底	61	87	36	76	11	27	30	38	27	51	
102年底	56	96	36	76	14	30	30	41	28	54	
103年底	55	99	37	78	18	28	30	41	29	58	
104年底	55	105	39	73	17	32	31	41	30	52	
105年底	50	100	36	83	19	36	33	49	29	53	
106年底	52	106	40	78	19	40	35	48	31	60	
107年底	57	115	47	93	24	38	34	44	35	58	
108年底	60	118	41	89	22	43	32	44	30	60	
109年底	68	126	46	99	22	45	32	43	33	56	
計算方式	分子	男性阿美族原住民族人數	女性阿美族原住民族人數	男性泰雅族原住民族人數	女性泰雅族原住民族人數	男性排灣族原住民族人數	女性排灣族原住民族人數	男性布農族原住民族人數	女性布農族原住民族人數	男性其他各原住民族人數	女性其他各原住民族人數
	分母										
資料來源	行政院原住民族委員會										
備註											

1-5. 婚姻狀況



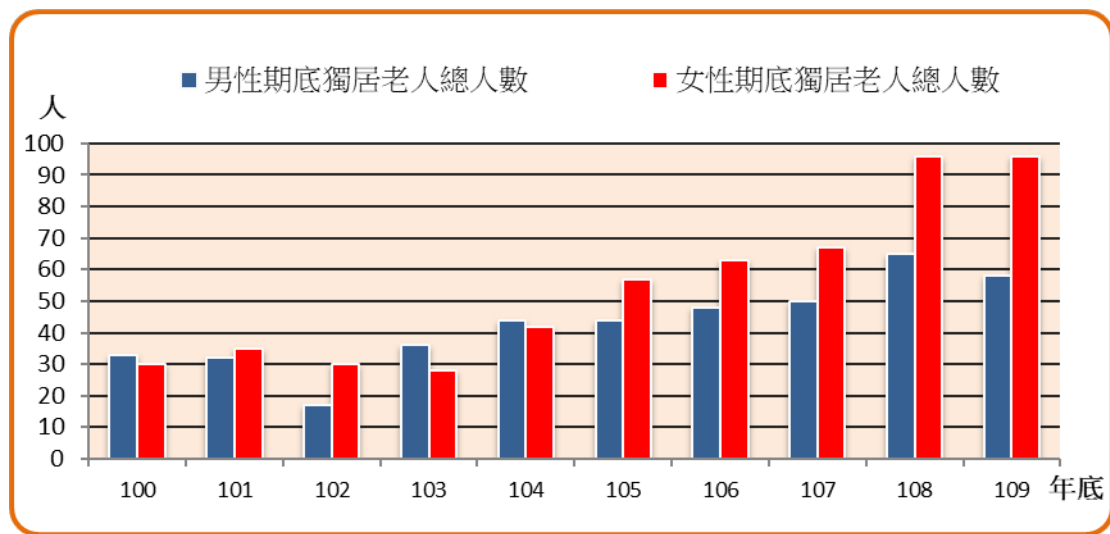
類別		1-5. 婚姻狀況													
		15歲以上													
項目	未婚	有偶				離婚				喪偶					
		不同性別		相同性別		不同性別		相同性別		不同性別		相同性別			
		男	女	男	女	男	女	男	女	男	女	男	女		
單位	人	人	人	人	人	人	人	人	人	人	人	人	人	人	
100年底	17,884	17,446	23,759	25,546	-	-	3,380	4,590	-	-	887	3,995	-	-	
101年底	18,057	17,620	23,604	25,471	-	-	3,379	4,737	-	-	904	4,047	-	-	
102年底	18,063	17,591	23,637	25,428	-	-	3,503	4,862	-	-	922	4,117	-	-	
103年底	17,950	17,590	23,686	25,371	-	-	3,518	4,951	-	-	916	4,185	-	-	
104年底	17,956	17,570	23,789	25,459	-	-	3,548	5,026	-	-	921	4,261	-	-	
105年底	17,856	17,513	23,806	25,577	-	-	3,584	5,096	-	-	965	4,338	-	-	
106年底	17,804	17,501	23,756	25,550	-	-	3,660	5,197	-	-	977	4,394	-	-	
107年底	17,757	17,511	23,783	25,516	-	-	3,731	5,277	-	-	998	4,463	-	-	
108年底	17,679	17,410	23,657	25,355	8	30	3,750	5,344	-	1	1,008	4,559	-	-	
109年底	17,547	17,292	23,451	25,130	11	48	3,811	5,423	1	3	1,033	4,596	-	-	
計算方式	分子	男性15歲以上未婚人口數	女性15歲以上未婚人口數	男性15歲以上有偶(不同性別)人口數	女性15歲以上有偶(不同性別)人口數	男性15歲以上有偶(相同性別)人口數	女性15歲以上有偶(相同性別)人口數	男性15歲以上離婚(不同性別)人口數	女性15歲以上離婚(不同性別)人口數	男性15歲以上離婚(相同性別)人口數	女性15歲以上離婚(相同性別)人口數	男性15歲以上喪偶(不同性別)人口數	女性15歲以上喪偶(不同性別)人口數	男性15歲以上喪偶(相同性別)人口數	女性15歲以上喪偶(相同性別)人口數
	分母														
資料來源	西區戶政事務所														
備註															

2 -1. 身心障礙人口



類別		2-1.身心障礙人口	
項目	身心障礙人口數		
	男	女	
單位	人	人	
100年底	-	-	
101年底	2,556	1,958	
102年底	2,614	1,984	
103年底	2,638	2,027	
104年底	2,700	2,071	
105年底	2,698	2,094	
106年底	2,602	2,029	
107年底	2,599	2,081	
108年底	2,522	2,136	
109年底	2,551	2,162	
計算方式	分子	男性身心障礙人口數	女性身心障礙人口數
	分母		
資料來源	市府社會局		
備註			

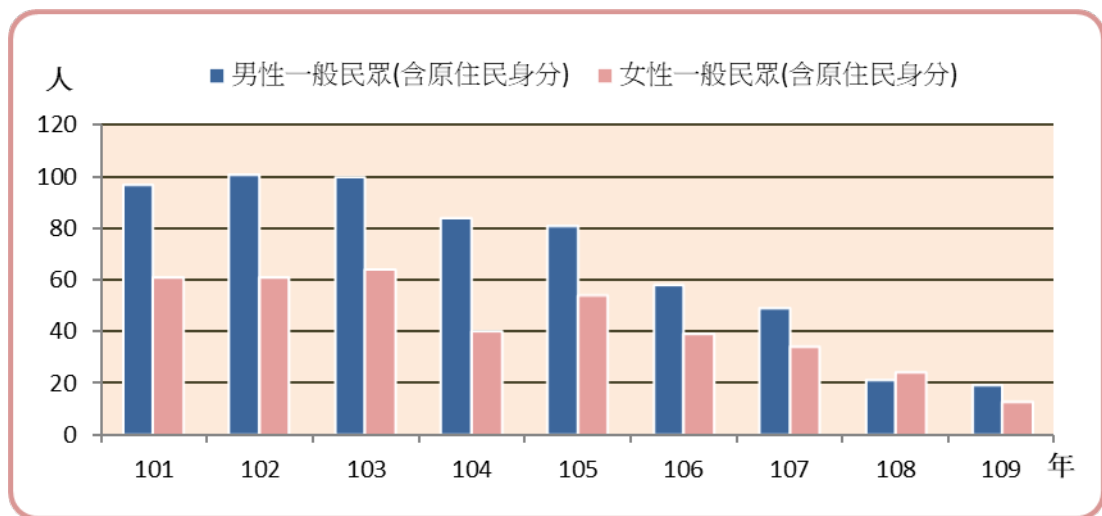
2-2. 列冊需關懷獨居老人概況



類別		2-2.列冊需關懷獨居老人概況							
項目	期中(低)收入 獨居老人人數		期中一般 獨居老人人數		期中具榮民(眷)身分 獨居老人人數 ^註		期中具原住民身分 獨居老人人數 ^註		
	男	女	男	女	男	女	男	女	
單位	人	人	人	人	人	人	人	人	
100年底	12	6	18	24	3	-	-	-	
101年底	11	10	18	25	3	-	-	-	
102年底	11	13	3	13	3	4	-	-	
103年底	25	9	10	15	1	4	-	-	
104年底	27	14	15	27	2	1	-	-	
105年底	24	22	19	34	1	1	-	-	
106年底	25	21	23	42	1	2	-	-	
107年底	28	17	22	50	2	2	-	-	
108年底	32	19	33	77	1	2	-	-	
109年底	28	20	30	76	-	2	-	-	
計算方式	分子	男性中(低)收入獨居老人人數	女性中(低)收入獨居老人人數	男性一般獨居老人人數	女性一般獨居老人人數	男性具榮民(眷)身分獨居老人人數	女性具榮民(眷)身分獨居老人人數	男性具原住民身分獨居老人人數	女性具原住民身分獨居老人人數
	分母								
資料來源	本所社會課								
備註	10730-04-07-3								

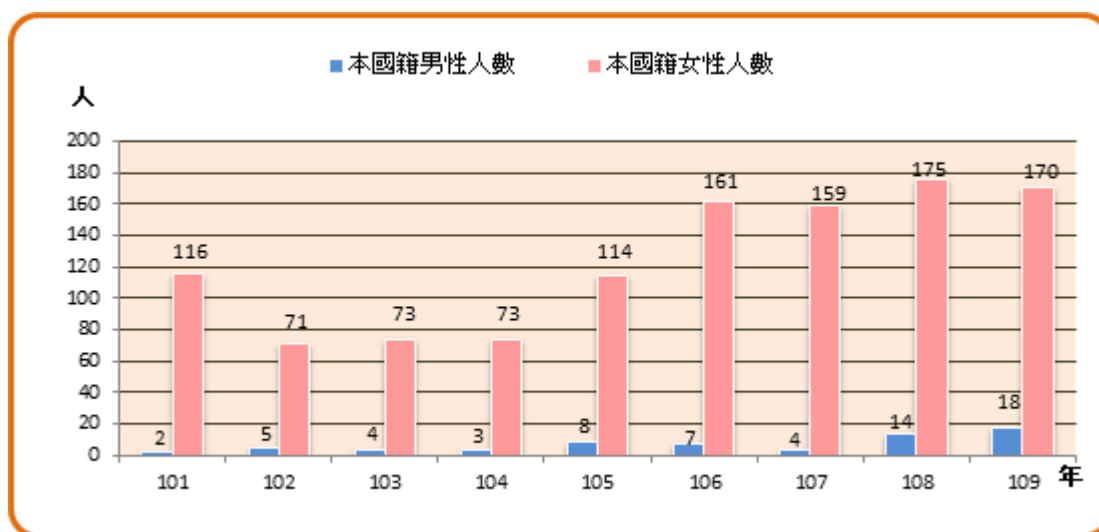
註：106 年以後榮民(眷)、原住民之身分人數可與其他分類重複計算，因此獨居老人總人數 = 中(低)收入 + 一般人數；
105 年以前未有原住民身分分類，因此獨居老人總人數 = 中(低)收入 + 一般 + 榮民(眷)人數。

2-3. 申請急難救助概況



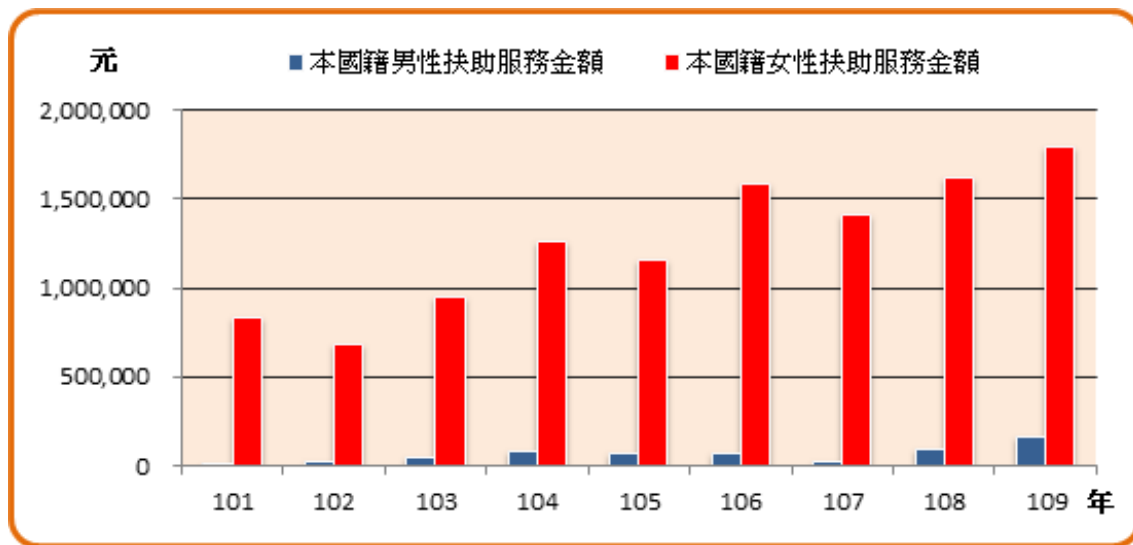
類別		2-3.申請急難救助概況					
項目	一般民眾 (含原住民身分)		榮民 (含原住民身分)		原住民		
	男	女	男	女	男	女	
單位	人	人	人	人	人	人	
100年	86	72	-	-	-	-	
101年	97	61	-	-	-	-	
102年	101	61	-	-	-	-	
103年	100	64	-	-	-	-	
104年	84	40	-	-	-	-	
105年	81	54	-	-	-	-	
106年	58	39	-	-	-	-	
107年	49	34	-	-	-	-	
108年	21	24	-	-	-	-	
109年	19	13	-	-	-	-	
計算方式	分子	男性一般民眾 (含原住民身分)申請急難救助人數	女性一般民眾 (含原住民身分)申請急難救助人數	男性榮民(含原住民身分)申請急難救助人數	女性榮民(含原住民身分)申請急難救助人數	男性原住民申請急難救助人數	女性原住民申請急難救助人數
	分母						
資料來源	本所社會課						
備註	10720-04-01-3						

2-4-1 申請特殊境遇家庭扶助服務概況



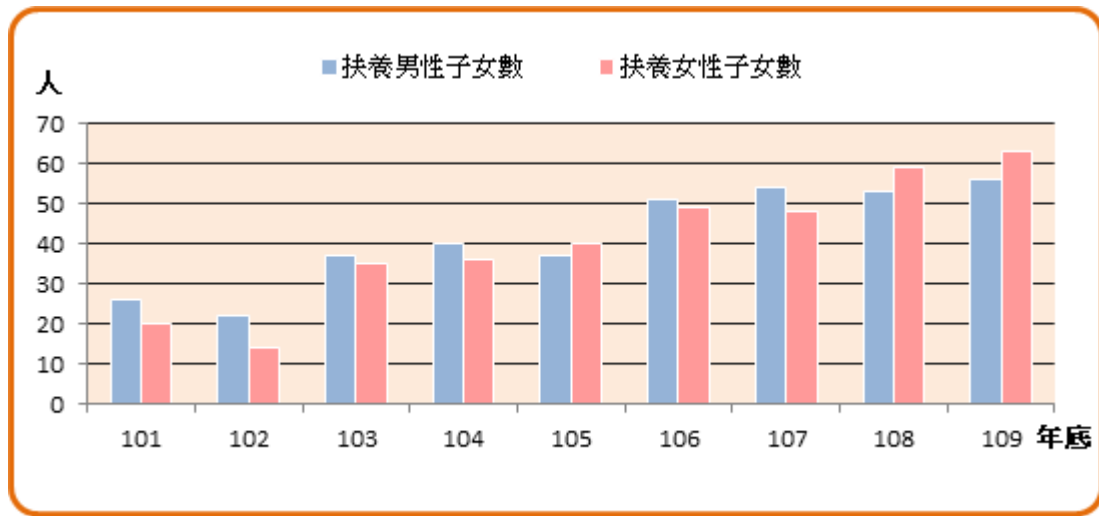
類別		2-4-1.申請特殊境遇家庭扶助服務概況									
項目	單位	特殊境遇家庭扶助服務									
		本國籍						大陸籍(含港澳)		外國籍	
		一般民眾		原住民							
	男	女	男	女	男	女	男	女	男	女	
	人	人	人	人	人	人	人	人	人	人	
100年		-	95	-	95	-	-	-	-	-	-
101年		2	116	2	116	-	-	-	-	-	-
102年		5	71	5	71	-	-	-	-	-	-
103年		4	73	4	73	-	-	-	1	-	-
104年		3	73	3	73	-	-	-	-	1	-
105年		8	114	8	109	-	5	-	-	-	-
106年		7	161	7	153	-	8	1	1	-	-
107年		4	159	4	151	-	8	-	3	-	-
108年		14	175	14	167	-	8	5	-	-	-
109年		18	170	18	166	-	4	4	-	-	1
計算方式	分子	本國籍男性申請特殊境遇家庭扶助服務人數	本國籍女性申請特殊境遇家庭扶助服務人數	一般民眾男性申請特殊境遇家庭扶助服務人數	一般民眾女性申請特殊境遇家庭扶助服務人數	原住民男性申請特殊境遇家庭扶助服務人數	原住民女性申請特殊境遇家庭扶助服務人數	大陸籍(含港澳)男性申請特殊境遇家庭扶助服務人數	大陸籍(含港澳)女性申請特殊境遇家庭扶助服務人數	外國籍男性申請特殊境遇家庭扶助服務人數	外國籍女性申請特殊境遇家庭扶助服務人數
	分母										
資料來源		本社社會課									
備註		10730-06-06-3									

2-4-2 申請特殊境遇家庭扶助服務概況



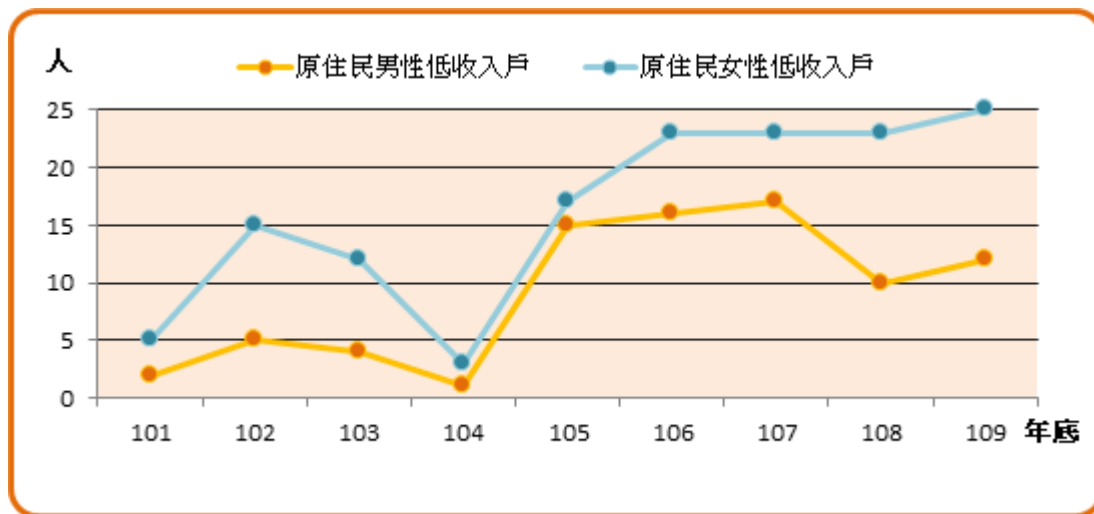
2-4-2.申請特殊境遇家庭扶助服務概況											
類別	特殊境遇家庭扶助服務金額										
	本國籍						大陸籍(含港澳)		外國籍		
	一般民眾		原住民								
項目	男	女	男	女	男	女	男	女	男	女	
單位	元	元	元	元	元	元	元	元	元	元	
100年	-	705,333	-	705,333	-	-	-	-	-	-	
101年	9,390	831,002	9,390	831,002	-	-	-	-	-	-	
102年	24,279	682,175	24,279	682,175	-	-	-	-	-	-	
103年	43,380	952,992	43,380	952,992	-	-	-	35,580	-	-	
104年	83,832	1,256,645	83,832	1,256,645	-	-	-	-	35,580	-	
105年	71,273	1,154,882	71,273	1,091,618	-	63,264	-	-	-	-	
106年	72,868	1,587,721	72,868	1,508,550	-	79,171	39,252	39,252	-	-	
107年	26,400	1,413,610	26,400	1,325,971	-	87,639	-	54,639	-	-	
108年	97,020	1,616,773	97,020	1,561,333	-	55,440	64,539	-	-	-	
109年	165,098	1,799,018	165,098	1,749,189	-	49,829	19,040	-	-	43,788	
計算方式	分子	本國籍男性申請特殊境遇家庭扶助服務金額	本國籍女性申請特殊境遇家庭扶助服務金額	一般民眾男性申請特殊境遇家庭扶助服務金額	一般民眾女性申請特殊境遇家庭扶助服務金額	原住民男性申請特殊境遇家庭扶助服務金額	原住民女性申請特殊境遇家庭扶助服務金額	大陸籍(含港澳)男性申請特殊境遇家庭扶助服務金額	大陸籍(含港澳)女性申請特殊境遇家庭扶助服務金額	外國籍男性申請特殊境遇家庭扶助服務金額	外國籍女性申請特殊境遇家庭扶助服務金額
	分母										
資料來源	本所社會課										
備註	10730-06-06-3										

2-5. 特殊境遇家庭概況



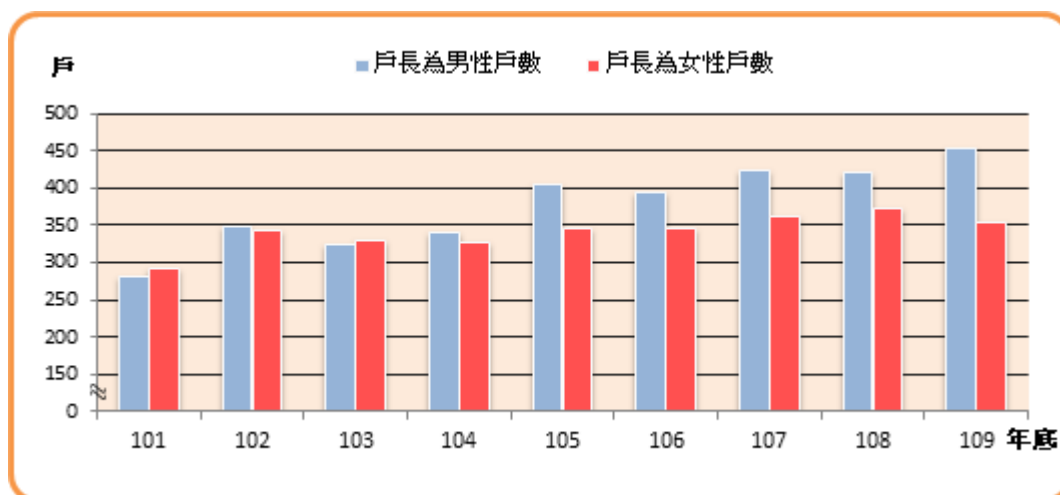
類別		2-5.特殊境遇家庭概況					
項目	特殊境遇家庭概況						
	申請人		扶養子女人數		扶養孫子女人數		
	男	女	男	女	男	女	
單位	人	人	人	人	人	人	
100年底	-	48	18	13	-	-	
101年底	1	43	26	20	-	-	
102年底	2	41	22	14	-	-	
103年底	5	52	37	35	-	-	
104年底	3	49	40	36	-	-	
105年底	2	65	37	40	-	-	
106年底	7	72	51	49	-	-	
107年底	3	76	54	48	1	-	
108年底	6	79	53	59	1	-	
109年底	5	79	56	63	1	-	
計算方式	分子	特殊境遇家庭男性申請人數	特殊境遇家庭女性申請人數	特殊境遇家庭扶養男性子女人數	特殊境遇家庭扶養女性子女人數	特殊境遇家庭扶養孫子人數	特殊境遇家庭扶養孫女人數
	分母						
資料來源	本所社會課						
備註	10730-06-08-3						

2- 6. 原住民低收入戶及身心障礙者



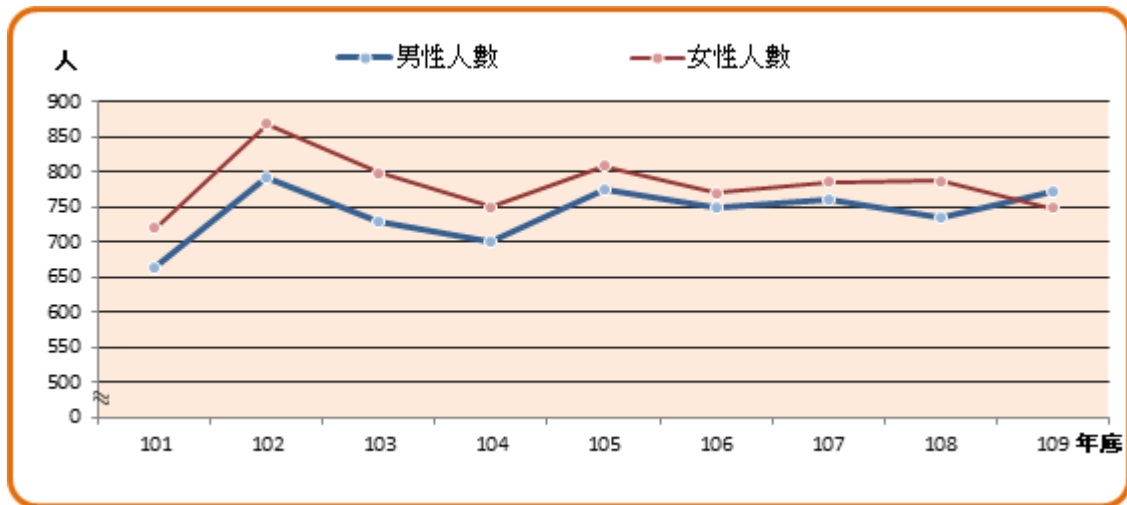
類別		2-6.原住民低收入戶及身心障礙者			
項目	低收入戶		身心障礙者人數		
	男	女	男	女	
單位	人	人	人	人	
100年底	5	12	-	-	
101年底	2	5	1	1	
102年底	5	15	-	-	
103年底	4	12	1	3	
104年底	1	3	2	4	
105年底	15	17	-	2	
106年底	16	23	2	1	
107年底	17	23	6	5	
108年底	10	23	3	9	
109年底	12	25	3	9	
計算方式	分子	男性原住民低收入戶人數	女性原住民低收入戶人數	男性原住民身心障礙人數	女性原住民身心障礙人數
	分母				
資料來源	本所社會課				
備註	10730-09-04-3				

2-7-1 低收入戶 - 戶數



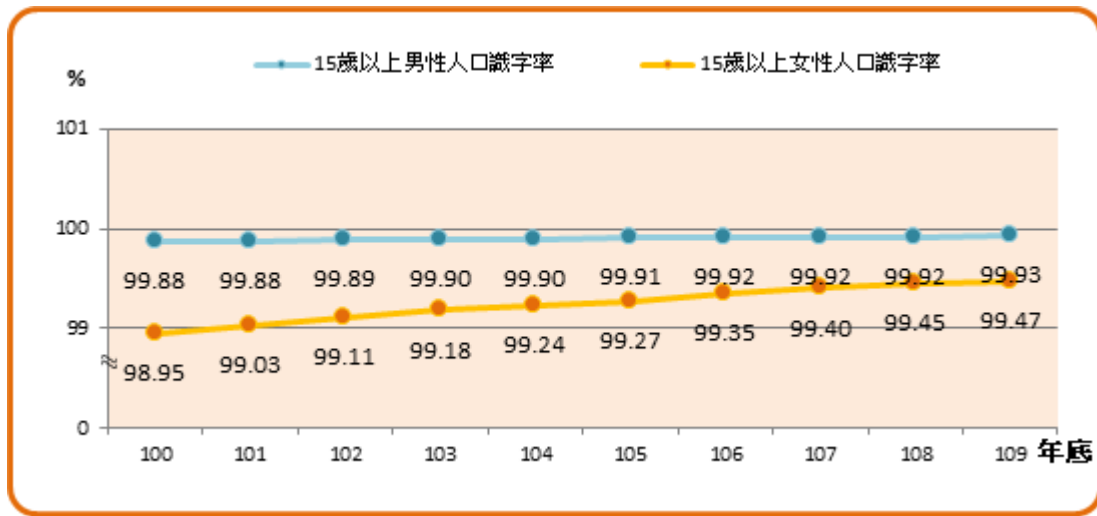
類別		2-7-1.低收入戶							
項目		低收入戶戶數(以戶長為統計對象)							
		戶數		第一款戶數		第二款戶數		第三款戶數	
		男	女	男	女	男	女	男	女
單位		戶	戶	戶	戶	戶	戶	戶	戶
100	年底	206	242	8	6	25	33	173	203
101	年底	281	291	16	7	45	50	220	234
102	年底	349	343	8	6	104	77	237	260
103	年底	325	329	7	4	95	69	223	256
104	年底	341	326	5	5	121	89	215	232
105	年底	404	346	5	2	151	112	248	232
106	年底	395	345	7	1	146	109	242	235
107	年底	423	361	6	1	177	120	240	240
108	年底	422	374	6	1	194	145	222	228
109	年底	454	355	9	1	225	135	220	219
計算方式	分子	男性低收入戶戶數	女性低收入戶戶數	男性第一款低收入戶戶數	女性第一款低收入戶戶數	男性第二款低收入戶戶數	女性第二款低收入戶戶數	男性第三款低收入戶戶數	女性第三款低收入戶戶數
	分母								
資料來源		市府社會局							
備註									

2-7-2 低收入戶 - 人數



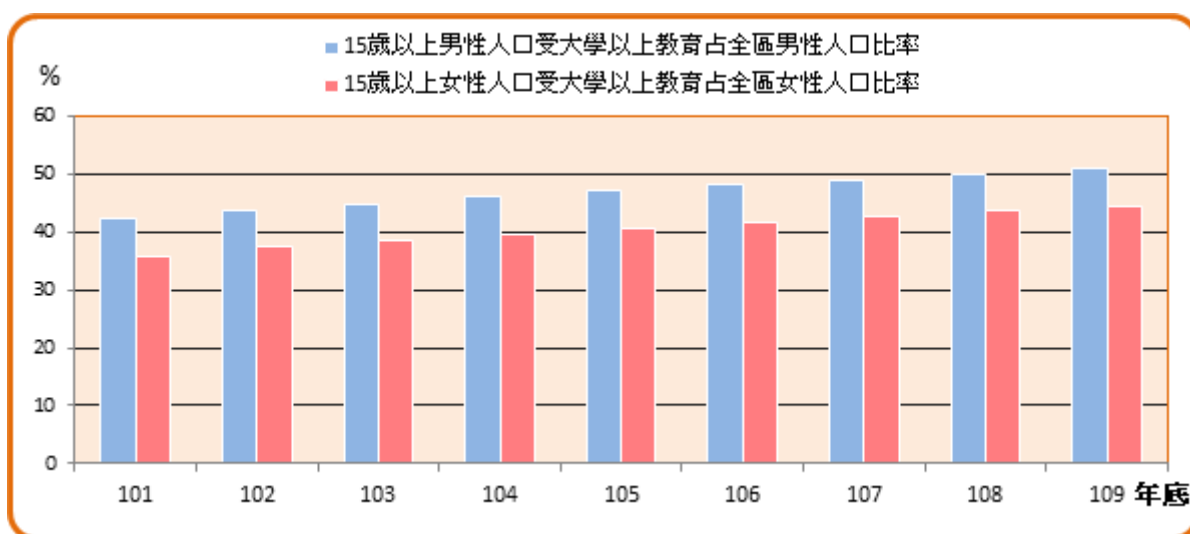
類別		2-7-2.低收入戶							
項目		低收入戶人數							
		人數		第一款人數		第二款人數		第三款人數	
		男	女	男	女	男	女	男	女
單位		人	人	人	人	人	人	人	人
100年底		503	564	8	6	50	80	445	478
101年底		663	720	15	7	91	107	557	606
102年底		793	868	8	6	195	195	590	667
103年底		728	798	8	4	151	138	569	656
104年底		702	750	6	5	189	160	507	585
105年底		776	808	6	2	238	224	532	582
106年底		748	770	8	1	219	201	521	568
107年底		762	786	7	1	244	195	511	590
108年底		736	787	7	1	284	240	445	546
109年底		772	749	9	1	316	216	447	532
計算方式	分子	男性低收入戶人數	女性低收入戶人數	男性第一款低收入戶人數	女性第一款低收入戶人數	男性第二款低收入戶人數	女性第二款低收入戶人數	男性第三款低收入戶人數	女性第三款低收入戶人數
	分母								
資料來源		市府社會局							
備註									

3-1-1.教育程度 - 15 歲以上人口識字率



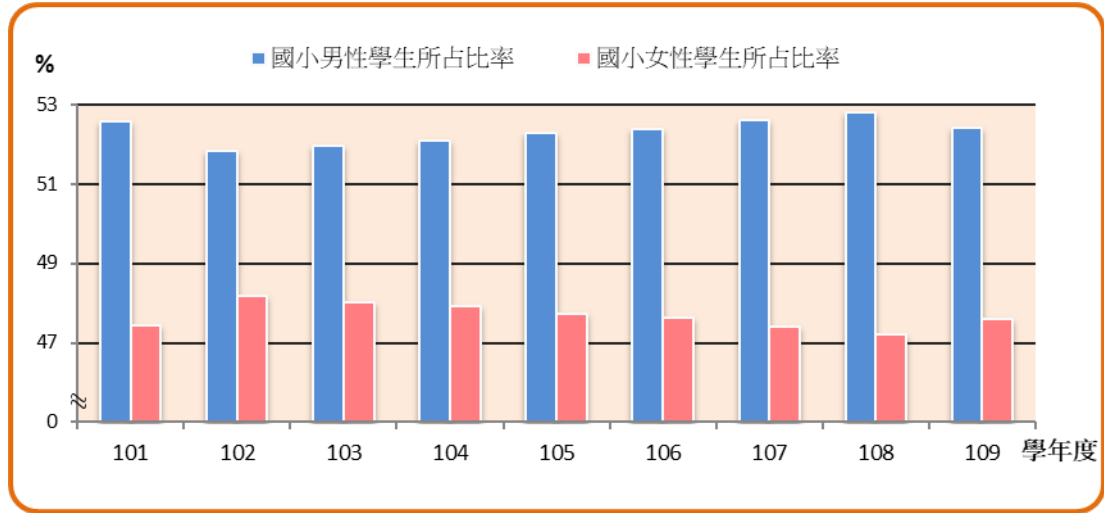
類別		3-1-1.教育程度	
項目	15歲以上人口識字率		
	男	女	
單位	%		%
100年底	99.88	98.95	
101年底	99.88	99.03	
102年底	99.89	99.11	
103年底	99.90	99.18	
104年底	99.90	99.24	
105年底	99.91	99.27	
106年底	99.92	99.35	
107年底	99.92	99.40	
108年底	99.92	99.45	
109年底	99.93	99.47	
計算方式	分子	15歲以上識字教育程度男性人口數*100	15歲以上識字教育程度女性人口數*100
	分母	15歲以上男性人口數	15歲以上女性人口數
資料來源	西區戶政事務所		
備註			

3-1-2.教育程度 - 15 歲以上人口受大學以上教育占全區人口比率



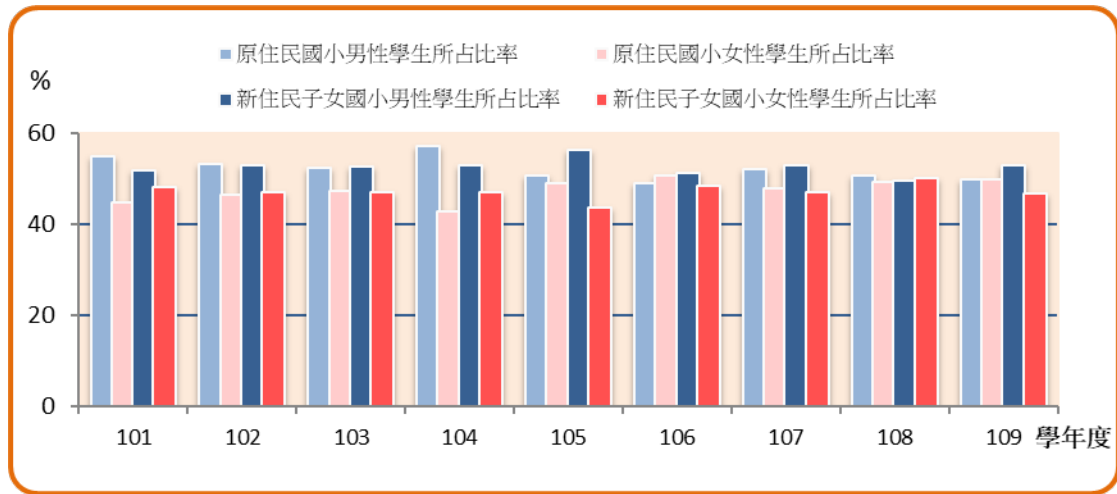
類別		3-1-2.教育程度	
項目	15歲以上人口受大學以上教育占全區人口比率		
	男	女	
單位	%	%	
100年底	39.77	33.39	
101年底	42.36	35.88	
102年底	43.66	37.38	
103年底	44.75	38.42	
104年底	46.03	39.54	
105年底	47.19	40.73	
106年底	48.09	41.69	
107年底	48.91	42.77	
108年底	50.06	43.82	
109年底	50.87	44.59	
計算方式	分子	15歲以上大學以上教育程度男性人口數 *100	15歲以上大學以上教育程度女性人口數 *100
	分母	15歲以上男性全區人口數	15歲以上女性全區人口數
資料來源	西區戶政事務所		
備註			

3-2-1. 國小教育



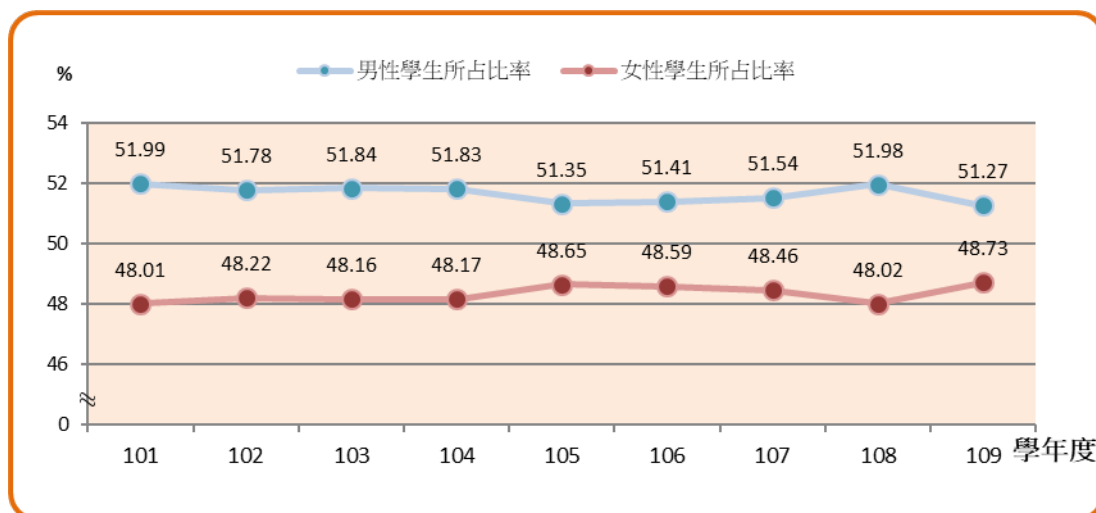
類別		3-2-1. 國小教育							
項目	單位	教師數				學生數			
		男		女		男		女	
		人	所占比率	人	所占比率	人	所占比率	人	所占比率
單位		人	%	人	%	人	%	人	%
100學年度		107	20.78	408	79.22	4,582	52.55	4,137	47.45
101學年度		109	21.21	405	78.79	4,313	52.58	3,890	47.42
102學年度		111	22.07	392	77.93	4,009	51.82	3,728	48.18
103學年度		109	21.50	398	78.50	3,839	51.97	3,548	48.03
104學年度		109	21.54	397	78.46	3,680	52.09	3,385	47.91
105學年度		112	22.44	387	77.56	3,587	52.27	3,275	47.73
106學年度		107	21.66	387	78.34	3,548	52.37	3,227	47.63
107學年度		107	21.31	395	78.69	3,635	52.60	3,276	47.40
108學年度		111	21.68	401	78.32	3,689	52.78	3,301	47.22
109學年度		126	24.66	385	75.34	3,605	52.41	3,273	47.59
計算方式	分子	男性 公私立 國小 教師數	男性 公私立 國小 教師數 *100	女性 公私立 國小 教師數	女性 公私立 國小 教師數 *100	男性 公私立 國小 學生數	男性 公私立 國小 學生數 *100	女性 公私立 國小 學生數	女性 公私立 國小 學生數 *100
	分母	公私立 國小 教師數	公私立 國小 教師數	公私立 國小 教師數	公私立 國小 教師數	公私立 國小 學生數	公私立 國小 學生數	公私立 國小 學生數	公私立 國小 學生數
資料來源	教育部統計處								
備註									

3-2-2. 國小教育



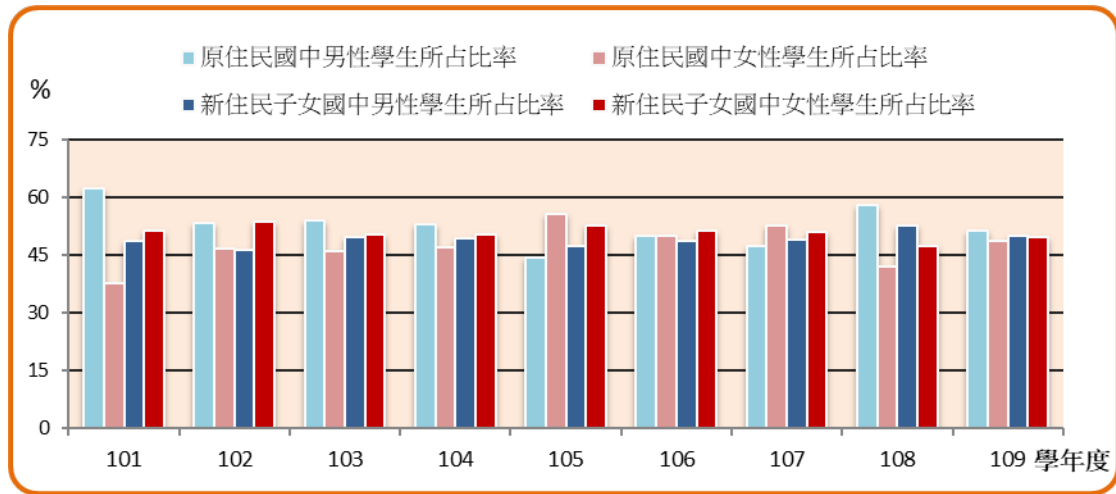
類別		3-2-2. 國小教育							
項目	原住民學生數				新住民子女學生數				
	男		女		男		女		
	人	所佔比率 (%)	人	所佔比率 (%)	人	所佔比率 (%)	人	所佔比率 (%)	
單位	人	%	人	%	人	%	人	%	
100學年度	39	54.17	33	45.83	241	52.74	216	47.26	
101學年度	33	55.00	27	45.00	241	51.83	224	48.17	
102學年度	31	53.45	27	46.55	255	52.90	227	47.10	
103學年度	31	52.54	28	47.46	249	52.87	222	47.13	
104學年度	36	57.14	27	42.86	224	52.96	199	47.04	
105學年度	30	50.85	29	49.15	221	56.38	171	43.62	
106學年度	29	49.15	30	50.85	187	51.37	177	48.63	
107學年度	37	52.11	34	47.89	180	52.94	160	47.06	
108學年度	36	50.70	35	49.30	164	49.70	166	50.30	
109學年度	37	50.00	37	50.00	170	53.13	150	46.88	
計算方式	分子	男性 公私立 國小原住民 學生數	男性 公私立 國小原住民 學生數 *100	女性 公私立 國小原住民 學生數	女性 公私立 國小原住民 學生數 *100	男性公私立國 小新住民子女 學生數	男性公私立國 小新住民子女 學生數*100	女性公私立國 小新住民子女 學生數	女性公私立國 小新住民子女 學生數*100
	分母	男性 公私立 國小原住民 學生數	公私立 國小原住民 學生數	女性 公私立 國小原住民 學生數	公私立 國小原住民 學生數		公私立國小新 住民子女學生 數		公私立國小新 住民子女學生 數
資料來源	教育部統計處								
備註									

3-3-1. 國中教育



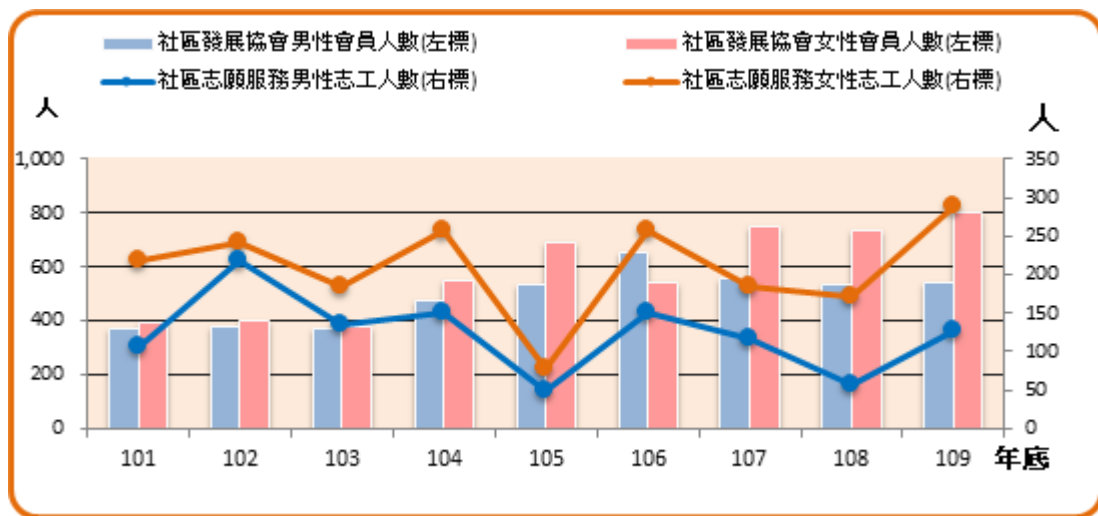
類別		3-3-1.國中教育							
項目	教師數				學生數				
	男		女		男		女		
	人	所占比率	人	所占比率	人	所占比率	人	所占比率	
單位	人	%	人	%	人	%	人	%	
100學年度	138	27.82	358	72.18	4,456	52.06	4,104	47.94	
101學年度	130	26.00	370	74.00	4,032	51.99	3,723	48.01	
102學年度	132	26.67	363	73.33	3,745	51.78	3,487	48.22	
103學年度	127	27.19	340	72.81	3,444	51.84	3,199	48.16	
104學年度	107	25.30	316	74.70	3,078	51.83	2,861	48.17	
105學年度	98	24.87	296	75.13	2,770	51.35	2,624	48.65	
106學年度	96	24.49	296	75.51	2,720	51.41	2,571	48.59	
107學年度	102	25.25	302	74.75	2,713	51.54	2,551	48.46	
108學年度	100	23.75	321	76.25	2,771	51.98	2,560	48.02	
109學年度	106	25.18	315	74.82	2,767	51.27	2,630	48.73	
計算方式	分子	男性 公私立 國中 教師數	男性 公私立 國中 教師數 *100	女性 公私立 國中 教師數	女性 公私立 國中 教師數 *100	男性 公私立 國中 學生數	男性 公私立 國中 學生數 *100	女性 公私立 國中 學生數	女性 公私立 國中 學生數 *100
	分母		公私立 國中 教師數		公私立 國中 教師數		公私立 國中 學生數		公私立 國中 學生數
資料來源	教育部統計處								
備註									

3-3-2. 國中教育



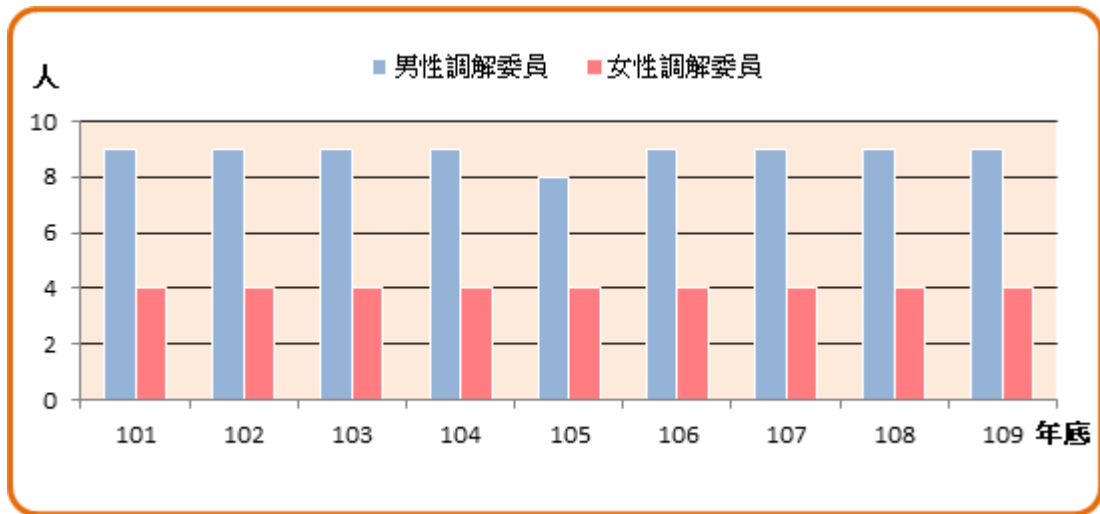
類別		3-3-2.國中教育							
項目	單位	原住民學生數				新住民子女學生數			
		男		女		男		女	
		所占比率	所占比率	所占比率	所占比率	所占比率	所占比率		
單位	人	%	人	%	人	%	人	%	
100學年度		41	59.42	28	40.58	88	53.01	78	46.99
101學年度		43	62.32	26	37.68	85	48.57	90	51.43
102學年度		33	53.23	29	46.77	97	46.41	112	53.59
103學年度		34	53.97	29	46.03	124	49.60	126	50.40
104學年度		27	52.94	24	47.06	153	49.51	156	50.49
105學年度		24	44.44	30	55.56	151	47.19	169	52.81
106學年度		26	50.00	26	50.00	161	48.64	170	51.36
107學年度		26	47.27	29	52.73	165	48.96	172	51.04
108學年度		40	57.97	29	42.03	171	52.78	153	47.22
109學年度		36	51.43	34	48.57	154	50.16	153	49.84
計算方式	分子	男性 公私立 國中原住民 學生數	男性 公私立 國中原住民 學生數 *100	女性 公私立 國中原住民 學生數	女性 公私立 國中原住民 學生數 *100	男性公私立國 中新住民子女 學生數	男性公私立國 中新住民子女 學生數*100	女性公私立國 中新住民子女 學生數	女性公私立國 中新住民子女 學生數*100
	分母	公私立 國中原住民 學生數	公私立 國中原住民 學生數	公私立 國中原住民 學生數	公私立 國中原住民 學生數	公私立國中 中新住民子女 學生數	公私立國中 中新住民子女 學生數	公私立國中 中新住民子女 學生數	公私立國中 中新住民子女 學生數
資料來源	教育部統計處								
備註									

4-1. 推行社區發展工作概況



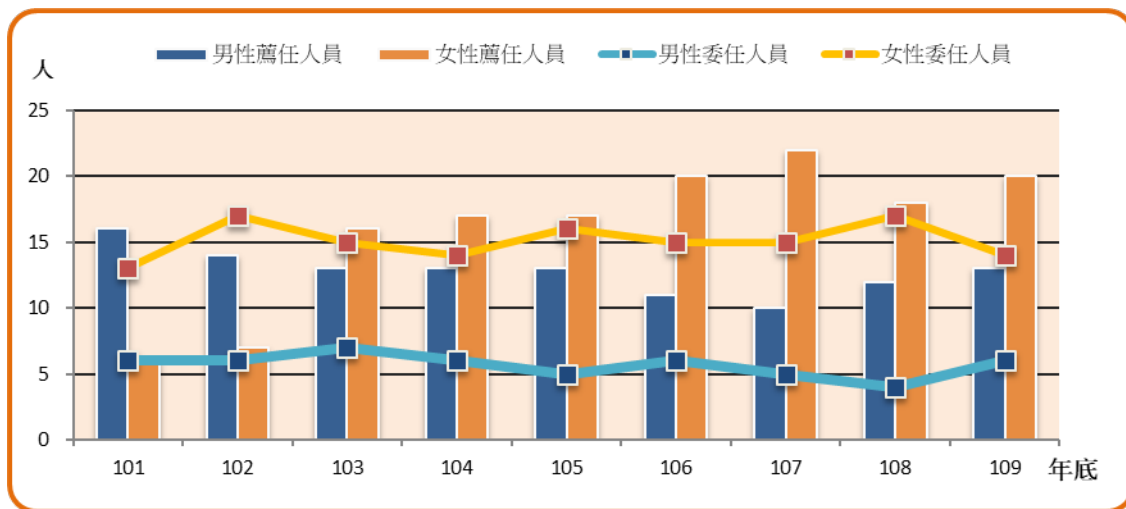
4-1.推行社區發展工作概況											
項目	理監事人數						社區發展協會會員數		社區志願服務志工數		
	理事長		理事(不含理事長)		監事		男	女	男	女	
	男	女	男	女	男	女					
單位	人	人	人	人	人	人	人	人	人	人	
100年底	13	2	72	57	35	13	370	395	113	195	
101年底	11	4	73	55	35	13	369	393	107	217	
102年底	9	6	78	53	35	13	377	400	217	241	
103年底	9	6	83	44	34	13	370	381	136	185	
104年底	13	8	114	61	42	23	476	550	151	256	
105年底	14	8	107	76	42	26	531	690	50	78	
106年底	15	8	122	69	44	27	652	540	151	256	
107年底	15	8	111	79	44	27	554	748	116	185	
108年底	13	10	103	83	38	30	535	737	58	172	
109年底	13	9	99	81	38	30	542	799	127	289	
計算方式	分子	男性理事長人數	女性理事長人數	男性理事(不含理事長)人數	女性理事(不含理事長)人數	男性監事人數	女性監事人數	男性社區發展協會會員數	女性社區發展協會會員數	男性社區志願服務志工數	女性社區志願服務志工數
	分母										
資料來源	本所社會課										
備註	11191-01-04-3										

4-2. 調解委員



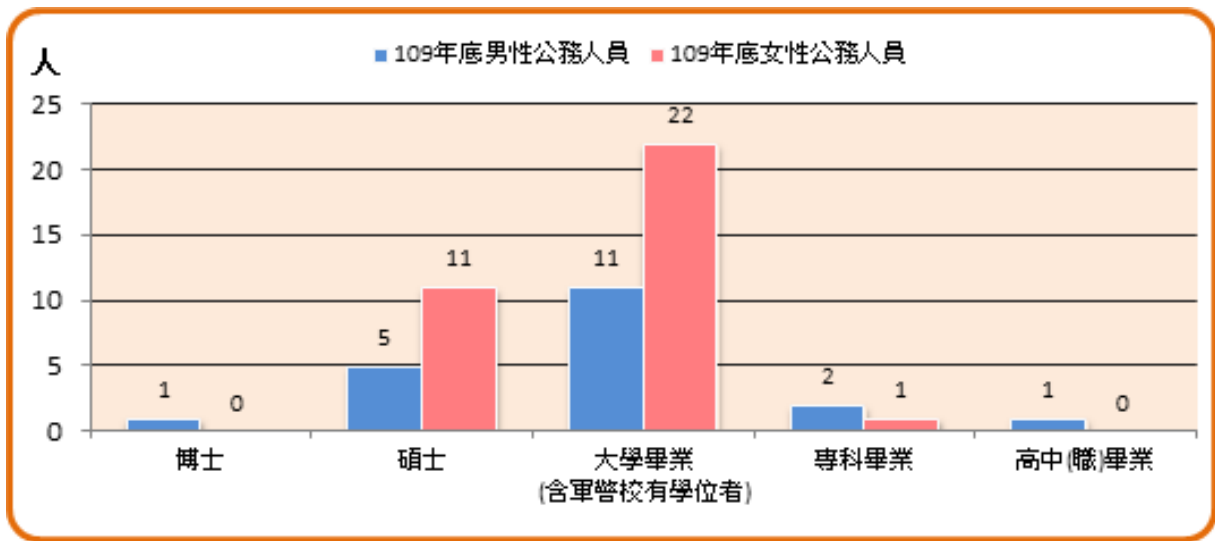
類別		4-2.調解委員	
項目	調解委員		
	男	女	
單位	人	人	
100年底	9	4	
101年底	9	4	
102年底	9	4	
103年底	9	4	
104年底	9	4	
105年底	8	4	
106年底	9	4	
107年底	9	4	
108年底	9	4	
109年底	9	4	
計算方式	分子	男性調解委員數	
	分母	女性調解委員數	
資料來源	本所民政課		
備註			

4-3-1. 現有職員概況-按官等別分



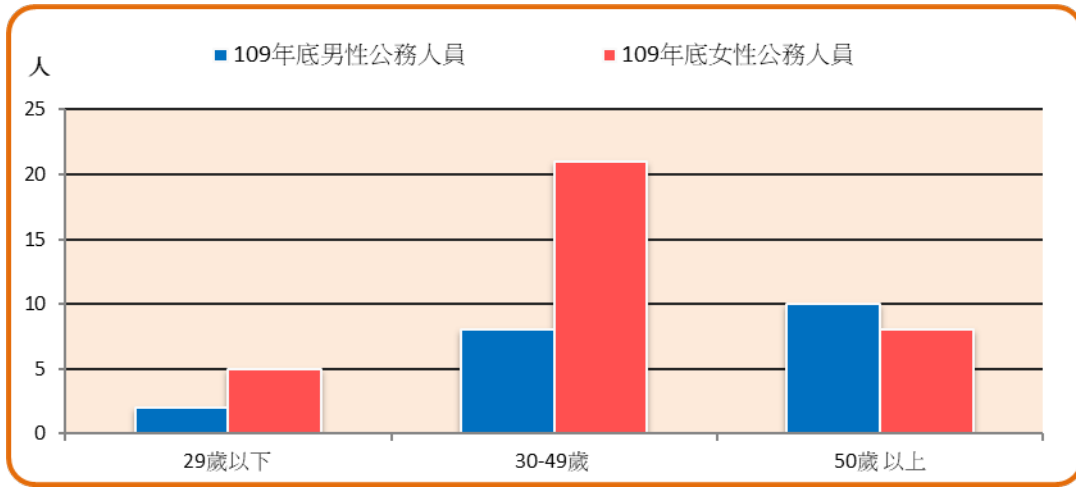
4-3-1.公務人員概況													
類別	官等別												
	民選首長		政務人員		簡任		薦任		委任		雇員		
	男	女	男	女	男	女	男	女	男	女	男	女	
單位	人	人	人	人	人	人	人	人	人	人	人	人	人
100年底	-	-	-	-	1	-	14	6	8	12	-	-	
101年底	-	-	-	-	1	-	16	6	6	13	-	-	
102年底	-	-	-	-	1	-	14	7	6	17	-	-	
103年底	-	-	-	-	1	-	13	16	7	15	-	-	
104年底	-	-	-	-	1	-	13	17	6	14	-	-	
105年底	-	-	-	-	-	1	13	17	5	16	-	-	
106年底	-	-	-	-	-	1	11	20	6	15	-	-	
107年底	-	-	-	-	-	1	10	22	5	15	-	-	
108年底	-	-	-	-	1	-	12	18	4	17	-	-	
109年底	-	-	-	-	1	-	13	20	6	14	-	-	
計算方式	分子	男性民選首長人數	女性民選首長人數	男性政務人員人數	女性政務人員人數	男性簡任公務人員數	女性簡任公務人員數	男性薦任公務人員數	女性薦任公務人員數	男性委任公務人員數	女性委任公務人員數	男性雇員公務人員數	女性雇員公務人員數
	分母												
資料來源	本所人事室												
備註													

4-3-2.現有職員概況—按學歷別分



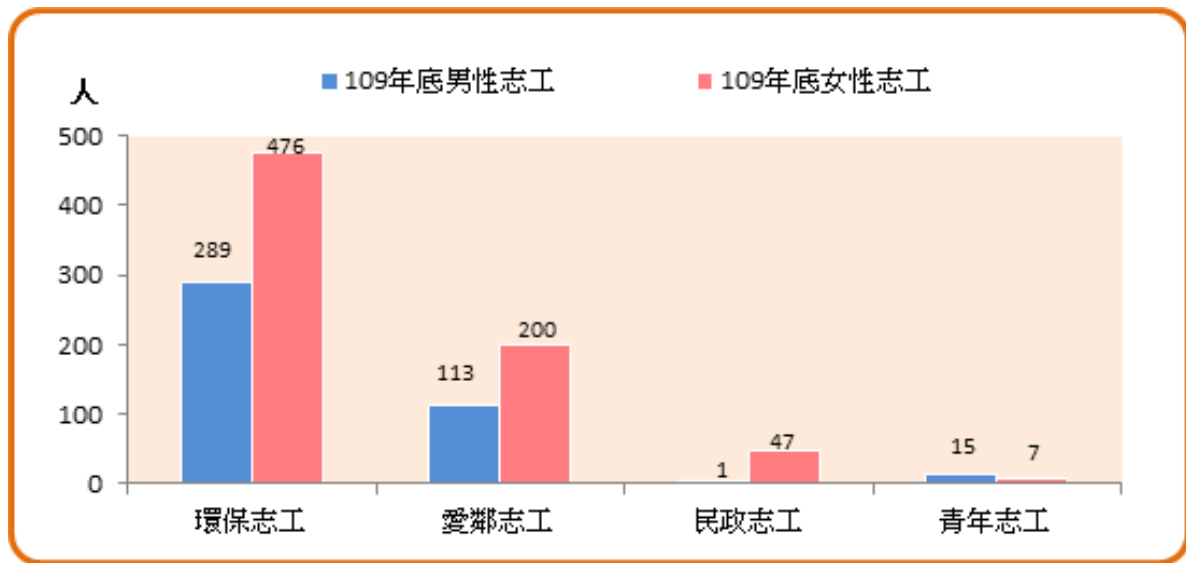
4-3-2.公務人員概況													
類別	教育程度別												
	研究(院)所				大學畢業 (含軍警校有學位者)		專科畢業		高中(職)畢業		國(初)中以下		
	博士		碩士		男	女	男	女	男	女	男	女	
	男	女	男	女									
單位	人	人	人	人	人	人	人	人	人	人	人	人	
100年底	-	-	7	2	6	11	8	4	2	2	-	-	
101年底	-	-	6	2	7	11	8	4	3	2	-	-	
102年底	-	-	5	2	8	14	6	3	1	5	-	-	
103年底	-	-	6	6	10	19	4	4	1	2	-	-	
104年底	-	-	6	7	6	18	6	4	1	2	-	-	
105年底	-	-	5	8	7	21	5	4	1	1	-	-	
106年底	-	-	3	10	7	21	6	4	1	1	-	-	
107年底	-	-	4	10	8	25	2	2	1	1	-	-	
108年底	-	-	5	9	9	25	2	1	1	-	-	-	
109年底	1	-	5	11	11	22	2	1	1	-	-	-	
計算方式	分子	男性博士畢業公務人員數	女性博士畢業公務人員數	男性碩士畢業公務人員數	女性碩士畢業公務人員數	男性大學畢業(含軍警校有學位者)公務人員數	女性大學畢業(含軍警校有學位者)公務人員數	男性專科畢業公務人員數	女性專科畢業公務人員數	男性高中(職)畢業公務人員數	女性高中(職)畢業公務人員數	男性國(初)中以下學歷公務人員數	女性國(初)中以下學歷公務人員數
	分母												
資料來源	本所人事室												
備註													

4-3-3. 現有職員概況—按年齡別分



類別		4-3-3.公務人員概況					
項目	29歲以下		30-49歲		50歲以上		
	男	女	男	女	男	女	
單位	人	人	人	人	人	人	
100年底	-	1	16	9	7	9	
101年底	-	1	15	9	9	7	
102年底	-	4	14	10	6	10	
103年底	2	5	13	15	6	11	
104年底	-	3	11	16	8	12	
105年底	2	5	8	18	8	11	
106年底	3	5	4	20	10	12	
107年底	3	6	4	22	8	10	
108年底	2	7	6	22	9	6	
109年底	2	5	8	21	10	8	
計算方式	分子	男性29歲以下公務人員數	女性29歲以下公務人員數	男性30-49歲公務人員數	女性30-49歲公務人員數	男性50歲以上公務人員數	女性50歲以上公務人員數
	分母						
資料來源	本所人事室						
備註							

4-4. 志願服務志工數



類別		4-4.志願服務志工數							
項目	環保志工		愛鄰志工		民政志工		民政青年志工		
	男	女	男	女	男	女	男	女	
單位	人	人	人	人	人	人	人	人	
100年底	-	-	-	-	-	-	-	-	
101年底	-	-	-	-	-	-	-	-	
102年底	-	-	-	-	-	40	-	-	
103年底	-	-	-	-	-	40	-	-	
104年底	-	-	-	-	-	39	-	-	
105年底	278	417	-	-	-	39	-	-	
106年底	300	453	122	198	-	37	-	-	
107年底	292	463	122	198	1	48	-	-	
108年底	282	475	111	202	1	46	-	-	
109年底	289	476	113	200	1	47	15	7	
計算方式	分子	男性環保志願服務志工數	女性環保志願服務志工數	男性愛鄰志願服務志工數	女性愛鄰志願服務志工數	男性民政志願服務志工數	女性民政志願服務志工數	男性民政志願服務志工數	女性民政志願服務志工數
	分母								
資料來源	本所民政課								
備註									

臺中市西區性別統計指標分析

中華民國 109 年

出版機關：臺中市西區區公所會計室

地 址：403414 臺中市西區金山路 11 號

電 話：04-22245200

出版日期：中華民國 110 年 6 月

本刊同時登載於臺中市西區區公所網站，

網址為 <https://www.west.taichung.gov.tw/>



403414 臺中市西區金山路11號

TEL : 04-2224-5200

FAX : 04-2229-8949