

中華民國104年

臺中市西區



性別統計指標分析



臺中市西區區公所會計室編印
中華民國105年6月出版

凡例

- 一、臺中縣、市於民國 99 年 12 月 25 日合併改制為直轄市，本區隨之改制，本指標 100 年後所列數據係合併後本區之資料，99 年以前數據為統計至 99 年 12 月 31 日止之原臺中縣本區資料。
- 二、本指標所列數字旨在報導本區 104 年主要性別統計之紀錄，以供施政參考，其涉及國防機密與個別隱私者均未列出。
- 三、本指標資料計分人口、福利與家庭、教育、媒體與文化、社會參與等計 4 大類統計。
- 四、本指標各表內數字因尾數四捨五入，故部分總數與細數之間，或有未能吻合情事，計算時仍以原始數據計算。
- 五、本指標各表內所列「年」係指全年，「年底」係指該年 12 月底，「學年度」係指教育年度，即當年 8 月 1 日起至次年 7 月 31 日止，為沿用成例，以每一學年第一學期期初資料代表該一學年度。
- 六、本刊各表內所用符號代表意義如下：

「—」：經統計，但無數據	「--」：有數值，但該數值無意義
「...」：數據不明或尚未公佈產出	「0」：有數值但數值不及半單位
「(r)」：修正數	「(p)」：初步統計數
「(f)」：預測數	「(e)」：估計數

目 錄

摘要分析.....	1
壹、人口	
1-1. 人口概況	4
1-2. 人口年齡分配.....	5
1-3. 人口消長	6
1-4. 原住民概況	7
1-5. 婚姻狀況	8
貳、福利與家庭	
2-1. 身心障礙人口.....	9
2-2. 獨居老人概況.....	10
2-3. 申請急難救助概況.....	11
2-4. 申請特殊境遇家庭扶助服務概況.....	12
2-4. 申請特殊境遇家庭扶助服務概況(續).....	13
2-5. 特殊境遇家庭概況.....	14
2-6. 原住民低收入戶及身心障礙者.....	15
參、教育、媒體與文化	
3-1. 教育程度	16
3-2. 國小教育	17
3-3. 國中教育	18
肆、社會參與	
4-1. 推行社區發展工作概況	19
4-2. 調解委員	20
4-3. 現有職員概況.....	21

摘要分析

壹、人口：

一、人口概況：

本區 104 年底男性人口數 55,080 人，女性人口數 60,613 人，性比例(男/百女)為 90.87，較 103 年底下降 0.01。

二、人口年齡分配

本區 104 年底男性人口 0 至 14 歲，15 至 64 歲，65 歲以上者分別占 16.10%、72.07%及 11.83%。

本區 104 年底女性人口 0 至 14 歲，15 至 64 歲，65 歲以上者分別占 13.69%、73.38%及 12.94%。

三、人口消長

本區 104 年男性粗出生率為 9.00 ‰，女性粗出生率為 7.41 ‰，出生嬰兒性比例 110.47，較 103 年底上升 13.81。

本區 104 年男性粗死亡率為 6.44 ‰，女性粗死亡率為 4.09 ‰。

四、原住民概況

本區 104 年底現住男性原住民人口數共 172 人，女性原住民人口數共 303 人，原住民性比例(男/百女)為 56.77，較 103 年底上升 1.18。

五、婚姻狀況

本區 104 年底 15 歲以上男性人口數為 46,214 人，其中未婚、有偶、離婚及喪偶人口分別占 38.85%、51.48%、7.68%及 1.99%；15 歲以上女性人口數為 52,316 人，其中未婚、有偶、離婚及喪偶人口分別占 33.58%、48.66%、9.61%及 8.15%。

貳、福利與家庭：

一、身心障礙人口

104 年底之男、女性身心障礙人口數分別為 2,700 人及 2,071 人，分別較 103 年底增加 62 人或增加 2.35%及增加 44 人或增加 2.17%。

二、獨居老人概況

104 年底之男、女性獨居老人人數分別為 44 人及 42 人，分別較 103 年底增加 8 人或增加 22.22%及增加 14 人或增加 50.00%。

三、申請急難救助概況

104 年申請急難救助之男性人數為 84 人，較 103 年底減少 16 人或減少 16.00%；女性人數為 40 人，較 103 年底減少 24 人或減少 37.50%。

四、申請特殊境遇家庭扶助服務概況

104 年申請特殊境遇家庭扶助服務男性人數為 4 人，與 103 年底相同。女性人數為 73 人，較 103 年底減少 1 人或減少 1.35%。

104 年特殊境遇家庭扶助服務，104 年補助男性金額 119,412 元，補助女性金額 1,256,645 元。

五、特殊境遇家庭概況

104 年底特殊境遇家庭之男性申請人數為 3 人，女性申請人數為 49 人；扶養子女之男、女性人數分別為 40 人及 36 人。

六、原住民低收入戶及身心障礙者

104 年底之原住民低收入戶男、女性分別為 1 人及 3 人，分別較 103 年底減少 3 人或減少 75.00%及減少 9 人或減少 75.00%。

104 年底之原住民身心障礙者男、女性分別為 2 人及 4 人，分別較 103 年底增加 1 人或增加 100.00%及增加 1 人或增加 33.33%。

參、教育、媒體與文化：

一、教育程度

本區 104 年底 15 足歲以上現住男性識字率為 99.90%，較 103 年底無增減，女性識字率為 99.24%，較 103 年底增加 0.06 個百分點；15 歲以上人口男、女性受大學以上教育占全區人口比率分別為 46.03% 及 39.54%，分別較 103 年底增加 1.28 個百分點及增加 1.12 個百分點。

二、國小教育

本區 104 學年度國小學生男性學生數為 3,680 人占 52.09%，及女性學生數為 3,385 人占 47.91%，較 103 年底男性學生數減少 159 人或減少 4.14%，女性學生數減少 163 人或減少 4.59%。

三、國中教育

本區 104 學年度國中學生男性學生數為 3,078 人占 51.83%，及女性學生數為 2,861 人占 48.17%，較 103 年底男性學生數減少 366 人或減少 10.63%，女性學生數減少 338 人或減少 10.57%。

肆、社會參與：

一、推行社區發展工作概況

本區 104 年底社區發展協會之理事長數男性為 13 人占 61.90%，女性 8 人，占 38.10%，男性理事長多於女性理事長。

104 年底本區社區發展協會之會員數男性 476 人占 46.39%，女性 550 人占 53.61%，女性會員數多於男性會員數。

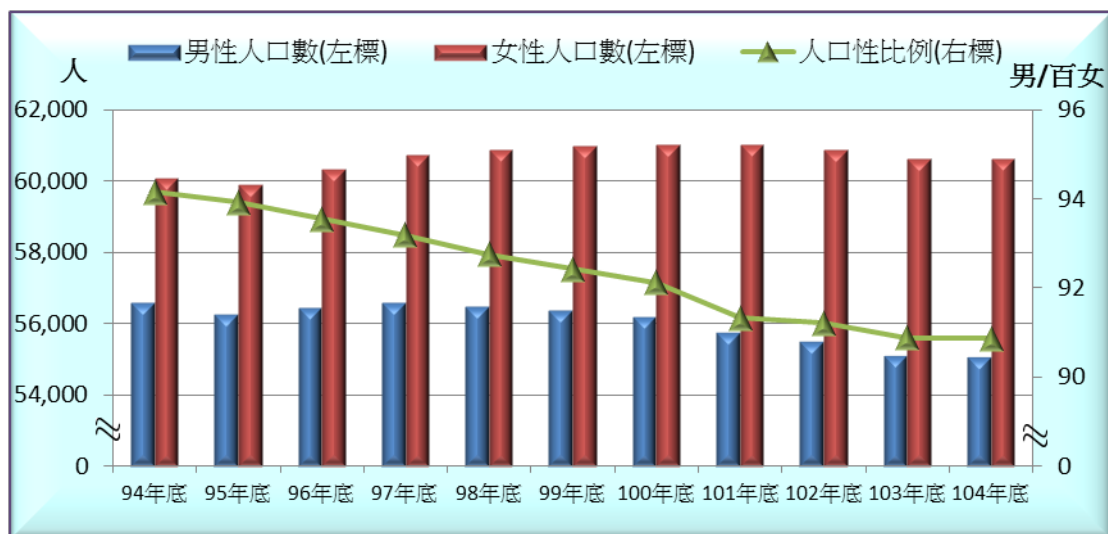
二、調解委員

104 年底本區調解委員男性 9 人占 69.23%，女性 4 人占 30.77%，男性委員數高於女性委員數。

三、現有職員概況

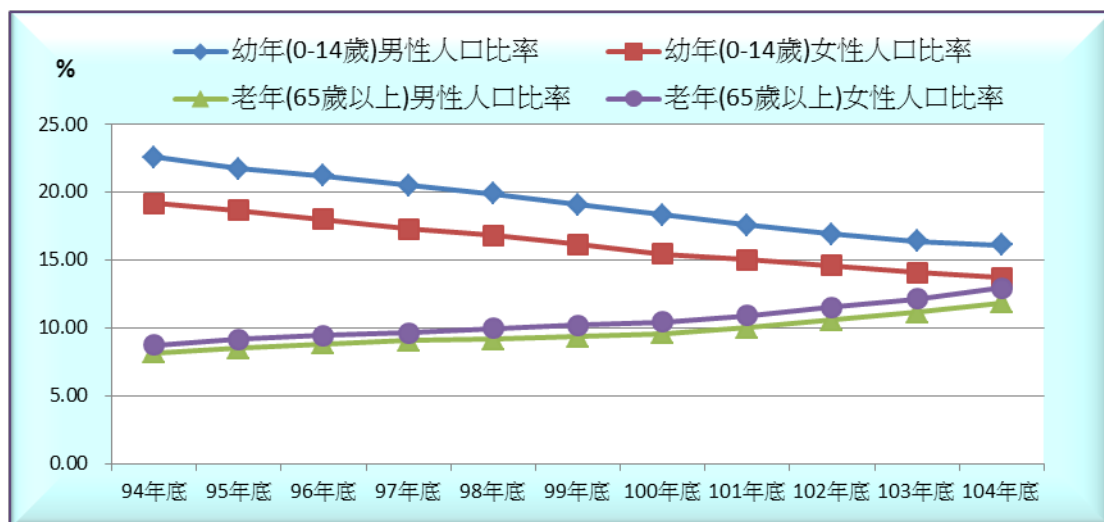
本所 104 年底女性公務人員比率為 60.78%，較 103 年底增加 1.16 個百分點。其中薦任女性公務人員占薦任公務人員比率 56.67%，較 103 年底增加 1.50 個百分點，委任女性公務人員占委任公務人員比率 70.00%，較 103 年底增加 1.82 個百分點。

1-1.人口概況



類別		1-1.人口概況		
項目	人口數		人口性比例	
	男	女		
單位	人	人	男/百女	
94年底	56,580	60,096	94.15	
95年底	56,258	59,898	93.92	
96年底	56,457	60,355	93.54	
97年底	56,594	60,731	93.19	
98年底	56,491	60,899	92.76	
99年底	56,370	60,995	92.42	
100年底	56,200	61,010	92.12	
101年底	55,745	61,039	91.33	
102年底	55,523	60,874	91.21	
103年底	55,101	60,630	90.88	
104年底	55,080	60,613	90.87	
計算方式	分子	男性人口數	女性人口數	男性人口數*100
	分母			女性人口數
資料來源	西區戶政事務所			
備註				

1-2. 人口年齡分配

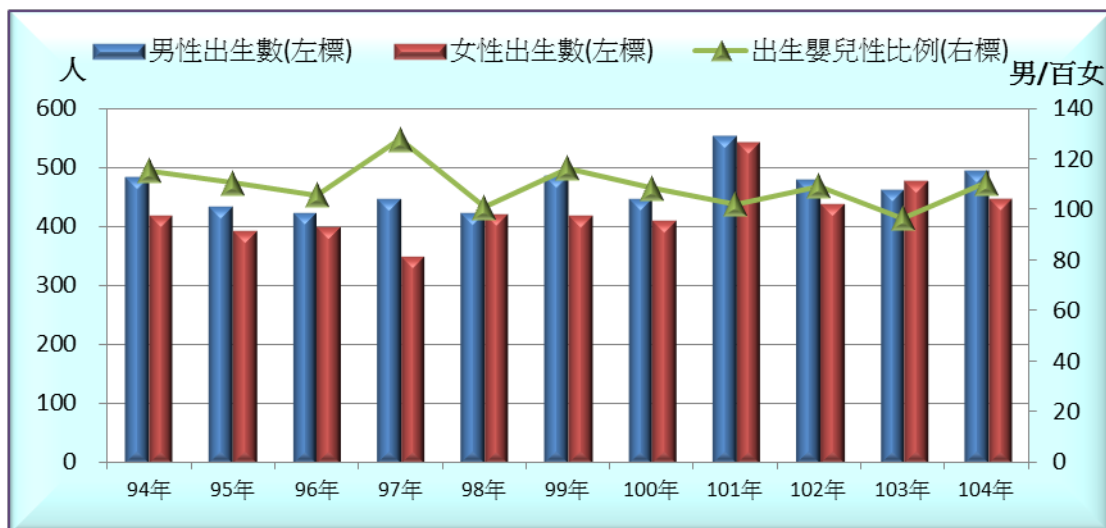


類別		1-2.人口年齡分配					
項目	人口結構比						
	幼年(0-14歲)		青壯年(15-64歲)		老年(65歲以上)		
	男	女	男	女	男	女	
單位	%	%	%	%	%	%	
94年底	22.59	19.17	69.26	72.09	8.15	8.74	
95年底	21.73	18.66	69.77	72.19	8.50	9.15	
96年底	21.18	18.01	70.00	72.58	8.82	9.42	
97年底	20.48	17.29	70.46	73.07	9.06	9.65	
98年底	19.89	16.79	70.94	73.25	9.16	9.96	
99年底	19.06	16.13	71.58	73.68	9.36	10.19	
100年底	18.31	15.46	72.11	74.10	9.58	10.44	
101年底	17.58	15.01	72.43	74.09	9.99	10.90	
102年底	16.93	14.58	72.53	73.92	10.55	11.50	
103年底	16.39	14.07	72.47	73.78	11.14	12.14	
104年底	16.10	13.69	72.07	73.38	11.83	12.94	

計算方式	分子	男性幼年人口數*100	女性幼年人口數*100	男性青壯年人口數*100	女性青壯年人口數*100	男性老年人口數*100	女性老年人口數*100
	分母	男性人口數	女性人口數	男性人口數	女性人口數	男性人口數	女性人口數

資料來源	西區戶政事務所
備註	

1-3. 人口消長



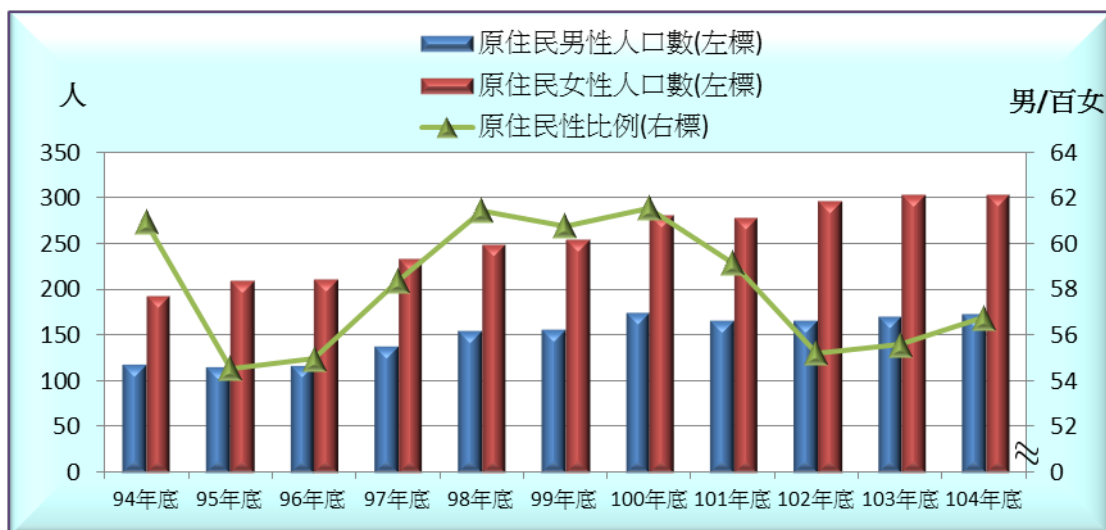
類別		1-3.人口消長							
項目	出生登記				出生嬰兒性比例 男/百女	死亡登記			
	男		女			男		女	
	出生數	粗出生率	出生數	粗出生率		死亡數	粗死亡率	死亡數	粗死亡率
單位	人	%	人	%	男/百女	人	%	人	%
94年	484	8.56	420	7.00	115.24	333	5.89	231	3.85
95年	434	7.69	393	6.55	110.43	328	5.81	232	3.87
96年	423	7.51	400	6.65	105.75	316	5.61	217	3.61
97年	447	7.91	350	5.78	127.71	321	5.68	238	3.93
98年	425	7.52	421	6.92	100.95	362	6.40	251	4.13
99年	488	8.65	419	6.87	116.47	289	5.12	195	3.20
100年	447	7.94	412	6.75	108.50	343	6.09	240	3.93
101年	554	9.90	543	8.90	102.03	381	6.81	258	4.23
102年	480	8.63	439	7.20	109.34	348	6.26	266	4.36
103年	463	8.37	479	7.88	96.66	390	7.05	300	4.94
104年	496	9.00	449	7.41	110.47	355	6.44	248	4.09

計算方式	分子	男性出生人數	男性出生人數*1000	女性出生人數	女性出生人數*1000	男性出生人數*100	男性死亡人數	男性死亡人數*1000	女性死亡人數	女性死亡人數*1000
	分母	男性年中人口數	女性年中人口數	女性年中人口數	女性出生人數	男性年中人口數		男性年中人口數	女性年中人口數	

資料來源：西區戶政事務所

備註：

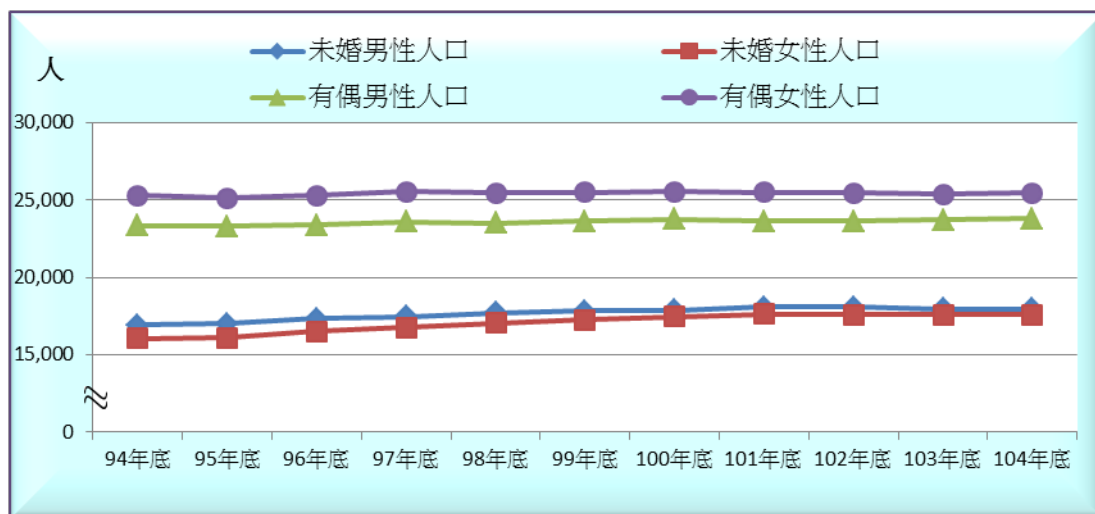
1-4. 原住民概況



類別		1-4.原住民概況				
項目	平地原住民		山地原住民		原住民性比例	
	男	女	男	女		
單位	人	人	人	人	男/百女	
94年底	63	97	54	95	60.94	
95年底	56	94	58	115	54.55	
96年底	52	90	64	121	54.98	
97年底	57	98	79	135	58.37	
98年底	64	113	89	136	61.45	
99年底	65	114	90	141	60.78	
100年底	76	118	97	163	61.57	
101年底	77	119	88	160	59.14	
102年底	70	125	94	172	55.22	
103年底	69	130	100	174	55.59	
104年底	74	144	98	159	56.77	

計算方式	分子	男性平地原住民人口數	女性平地原住民人口數	男性山地原住民人口數	女性山地原住民人口數	男性原住民人口數*100
	分母					女性原住民人口數
資料來源	西區戶政事務所					
備註						

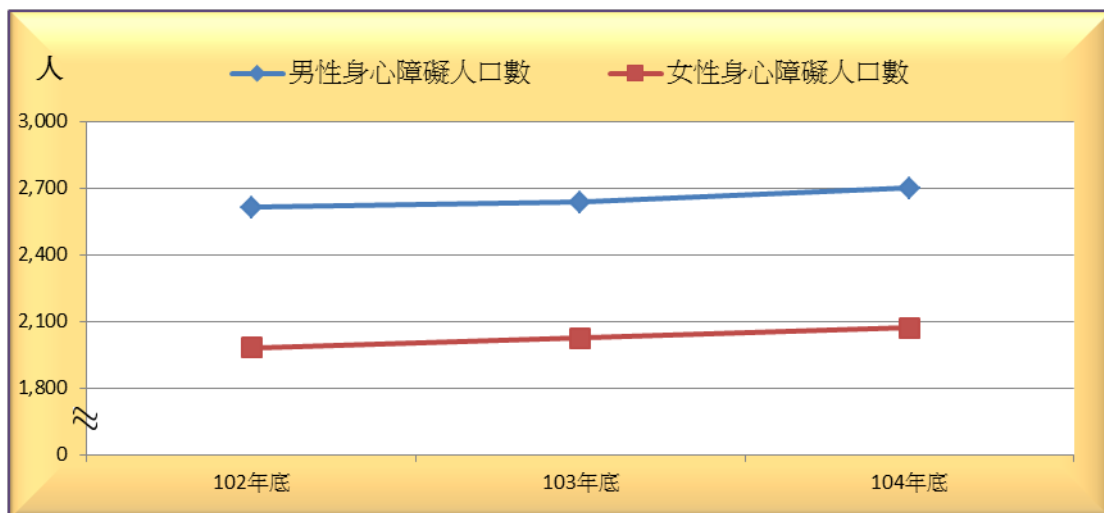
1-5. 婚姻狀況



類別		1-5. 婚姻狀況							
項目	15歲以上								
	未婚		有偶		離婚		喪偶		
	男	女	男	女	男	女	男	女	
單位	人	人	人	人	人	人	人	人	
94年底	16,928	16,048	23,352	25,283	2,726	3,690	791	3,553	
95年底	17,013	16,104	23,297	25,131	2,925	3,883	799	3,603	
96年底	17,315	16,489	23,366	25,290	2,988	4,063	828	3,644	
97年底	17,454	16,734	23,594	25,545	3,098	4,219	858	3,735	
98年底	17,713	17,036	23,487	25,465	3,187	4,346	867	3,826	
99年底	17,833	17,230	23,620	25,499	3,304	4,499	869	3,927	
100年底	17,884	17,446	23,759	25,546	3,380	4,590	887	3,995	
101年底	18,057	17,620	23,604	25,471	3,379	4,737	904	4,047	
102年底	18,063	17,591	23,637	25,428	3,503	4,862	922	4,117	
103年底	17,950	17,590	23,686	25,371	3,518	4,951	916	4,185	
104年底	17,956	17,570	23,789	25,459	3,548	5,026	921	4,261	

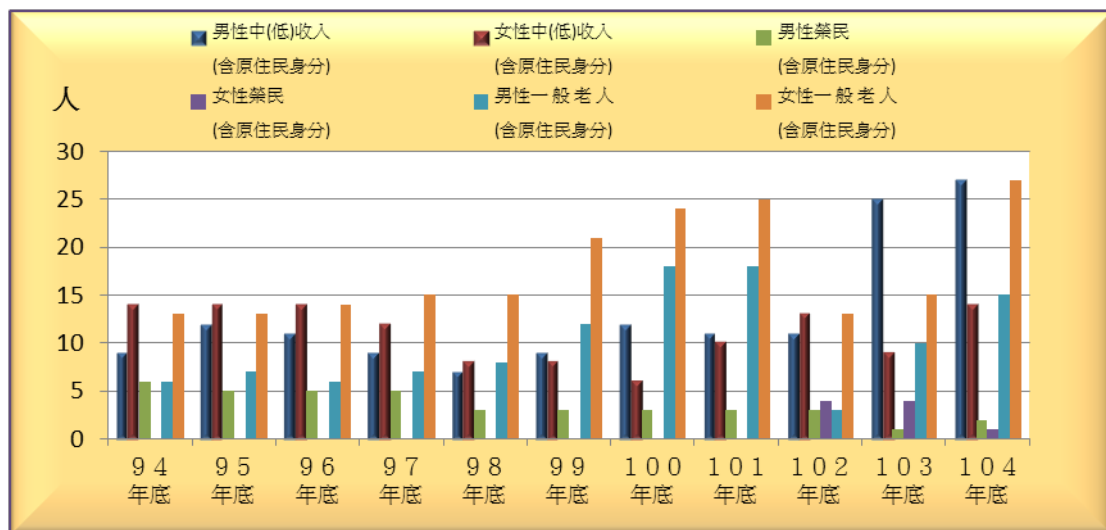
計算方式	分子	男性15歲以上未婚人口數	女性15歲以上未婚人口數	男性15歲以上有偶人口數	女性15歲以上有偶人口數	男性15歲以上離婚人口數	女性15歲以上離婚人口數	男性15歲以上喪偶人口數	女性15歲以上喪偶人口數
	分母								
資料來源	西區戶政事務所								
備註									

2-1. 身心障礙人口



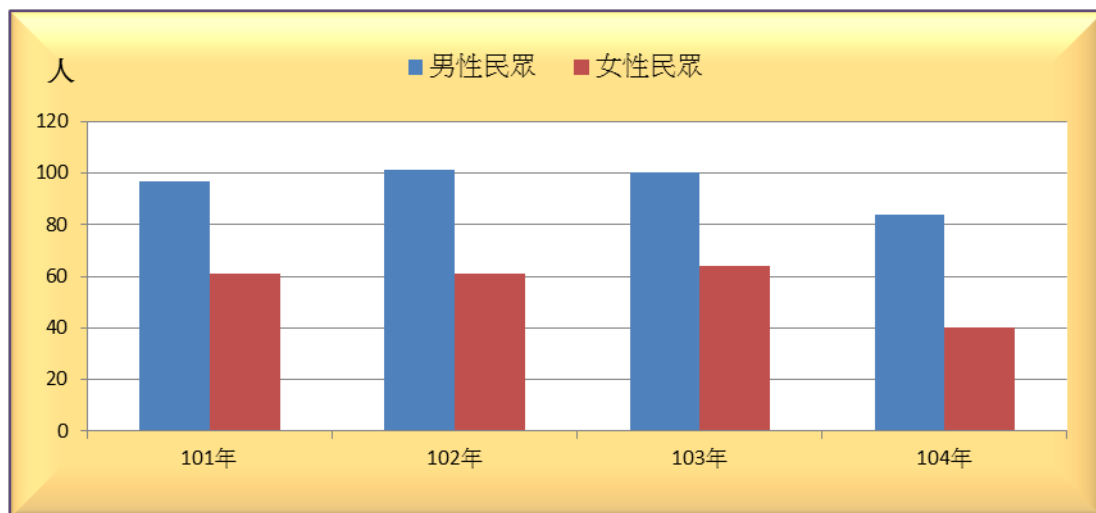
類別		2-1.身心障礙人口	
項目	身心障礙人口數		
	男	女	
單位	人	人	
94年底	
95年底	
96年底	
97年底	
98年底	
99年底	
100年底	
101年底	2,556	1,958	
102年底	2,614	1,984	
103年底	2,638	2,027	
104年底	2,700	2,071	
計算方式	分子	男性身心障礙人口數	女性身心障礙人口數
	分母		
資料來源	市府社會局		
備註			

2-2. 獨居老人概況



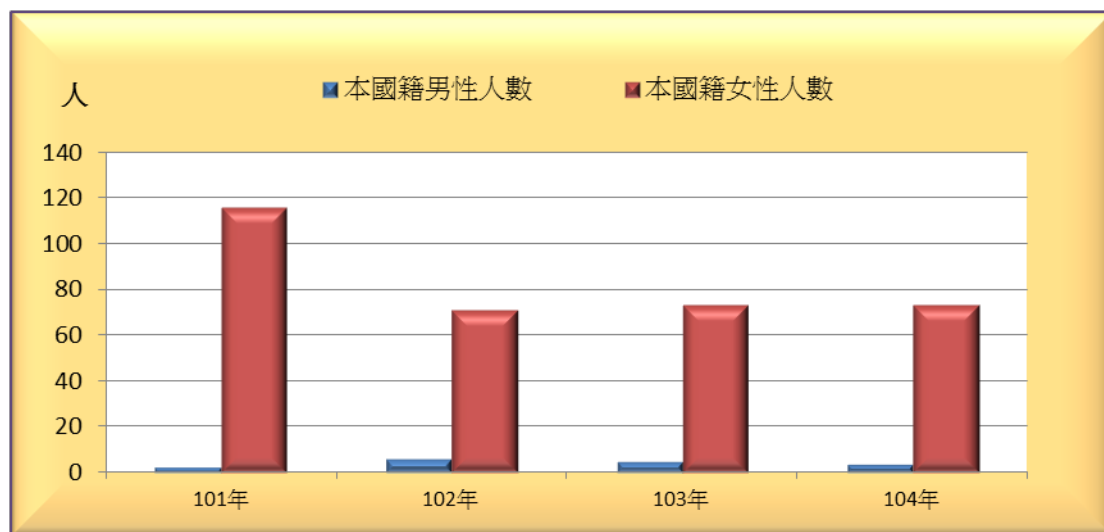
類別		2-2.獨居老人概況							
項目	中(低)收入 (含原住民身分)		榮民 (含原住民身分)		一般老人 (含原住民身分)		原住民		
	男	女	男	女	男	女	男	女	
單位	人	人	人	人	人	人	人	人	
94年底	9	14	6	-	6	13	-	-	
95年底	12	14	5	-	7	13	-	-	
96年底	11	14	5	-	6	14	-	-	
97年底	9	12	5	-	7	15	-	-	
98年底	7	8	3	-	8	15	-	-	
99年底	9	8	3	-	12	21	-	-	
100年底	12	6	3	-	18	24	-	-	
101年底	11	10	3	-	18	25	-	-	
102年底	11	13	3	4	3	13	-	-	
103年底	25	9	1	4	10	15	-	-	
104年底	27	14	2	1	15	27	-	-	
計算方式	分子	男性中(低)收入獨居老人數	女性中(低)收入獨居老人數	男性榮民獨居老人數	女性榮民獨居老人數	男性一般獨居老人數	女性一般獨居老人數	男性原住民獨居老人數	女性原住民獨居老人數
	分母								
資料來源	本所社會課								
備註	1833-02-02-3								

2-3. 申請急難救助概況



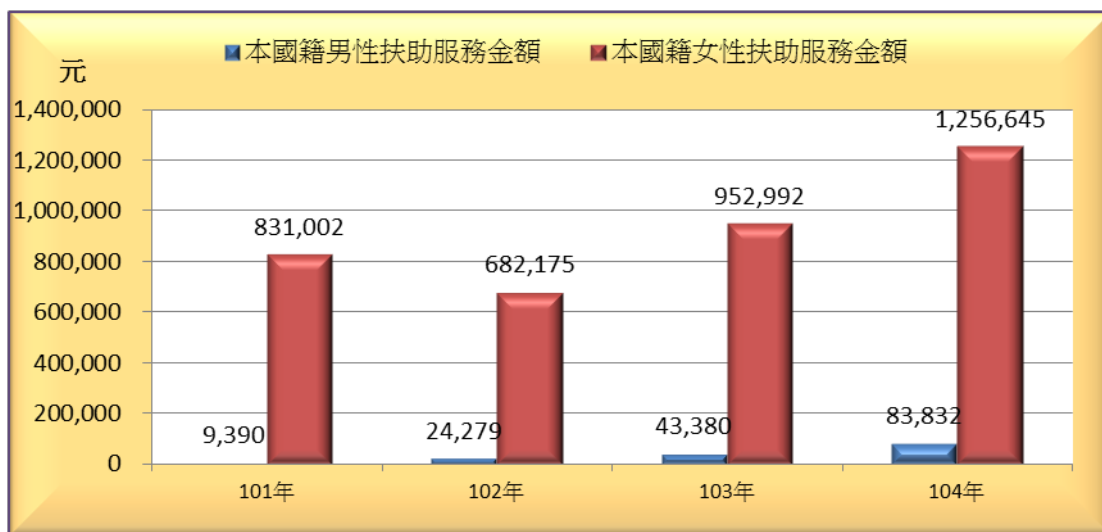
類別		2-3.申請急難救助概況					
項目	民眾 (含原住民身分)		榮民 (含原住民身分)		原住民		
	男	女	男	女	男	女	
單位	人	人	人	人	人	人	
94年	
95年	
96年	
97年	51	35	-	-	-	-	
98年	70	60	-	-	-	-	
99年	105	76	-	-	-	-	
100年	86	72	-	-	-	-	
101年	97	61	-	-	-	-	
102年	101	61	-	-	-	-	
103年	100	64	-	-	-	-	
104年	84	40	-	-	-	-	
計算方式	分子	男性一般民眾申請急難救助人數	女性一般民眾申請急難救助人數	男性榮民申請急難救助人數	女性榮民申請急難救助人數	男性原住民申請急難救助人數	女性原住民申請急難救助人數
	分母						
資料來源	本所社會課						
備註	1821-04-01-3						

2-4. 申請特殊境遇家庭扶助服務概況



類別		2-4.申請特殊境遇家庭扶助服務概況									
項目	特殊境遇家庭扶助服務										
	本國籍		一般民眾		原住民		大陸籍(含港澳)		外國籍		
	男	女	男	女	男	女	男	女	男	女	
單位	人	人	人	人	人	人	人	人	人	人	
94年	
95年	
96年	
97年	
98年	
99年	
100年	-	95	-	95	-	-	-	-	-	-	
101年	2	116	2	116	-	-	-	-	-	-	
102年	5	71	5	71	-	-	-	-	-	-	
103年	4	73	4	73	-	-	-	1	-	-	
104年	3	73	3	73	-	-	-	-	1	-	
計算方式	分子	本國籍男性申請特殊境遇家庭扶助人數	本國籍女性申請特殊境遇家庭扶助人數	一般民眾男性申請特殊境遇家庭扶助人數	一般民眾女性申請特殊境遇家庭扶助人數	原住民男性申請特殊境遇家庭扶助人數	原住民女性申請特殊境遇家庭扶助人數	大陸籍男性申請特殊境遇家庭扶助人數	大陸籍女性申請特殊境遇家庭扶助人數	外國籍男性申請特殊境遇家庭扶助人數	外國籍女性申請特殊境遇家庭扶助人數
	分母										
資料來源	本所社會課										
備註	1835-01-02-3										

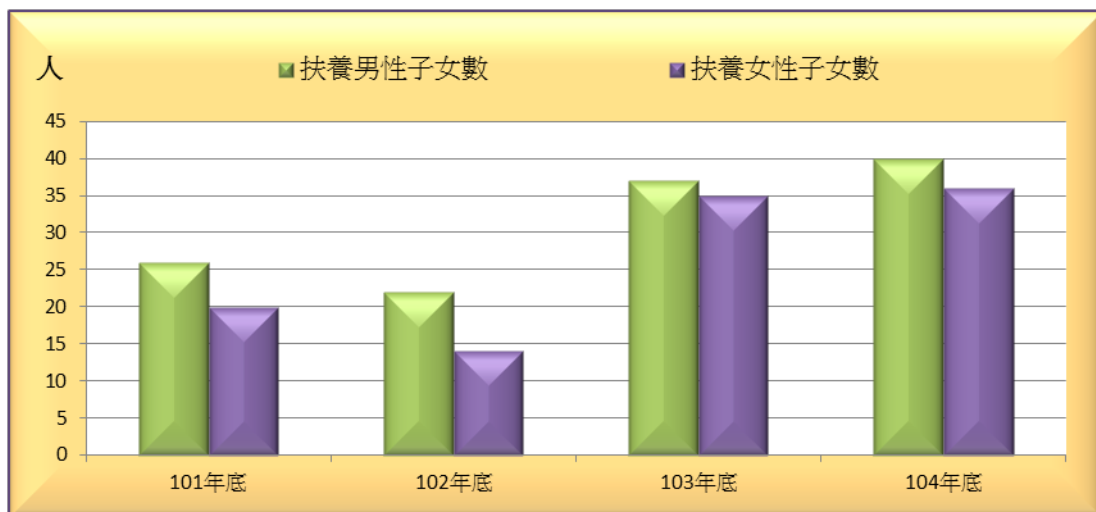
2-4. 申請特殊境遇家庭扶助服務概況(續)



類別		2-4.申請特殊境遇家庭扶助服務概況									
項目	特殊境遇家庭扶助服務金額										
	本國籍		一般民眾		原住民		大陸籍(含港澳)		外國籍		
	男	女	男	女	男	女	男	女	男	女	
單位	元	元	元	元	元	元	元	元	元	元	
94年	
95年	
96年	
97年	
98年	
99年	
100年	-	705,333	-	705,333	-	-	-	-	-	-	
101年	9,390	831,002	9,390	831,002	-	-	-	-	-	-	
102年	24,279	682,175	24,279	682,175	-	-	-	-	-	-	
103年	43,380	952,992	43,380	952,992	-	-	-	35,580	-	-	
104年	83,832	1,256,645	83,832	1,256,645	-	-	-	-	35,580	-	

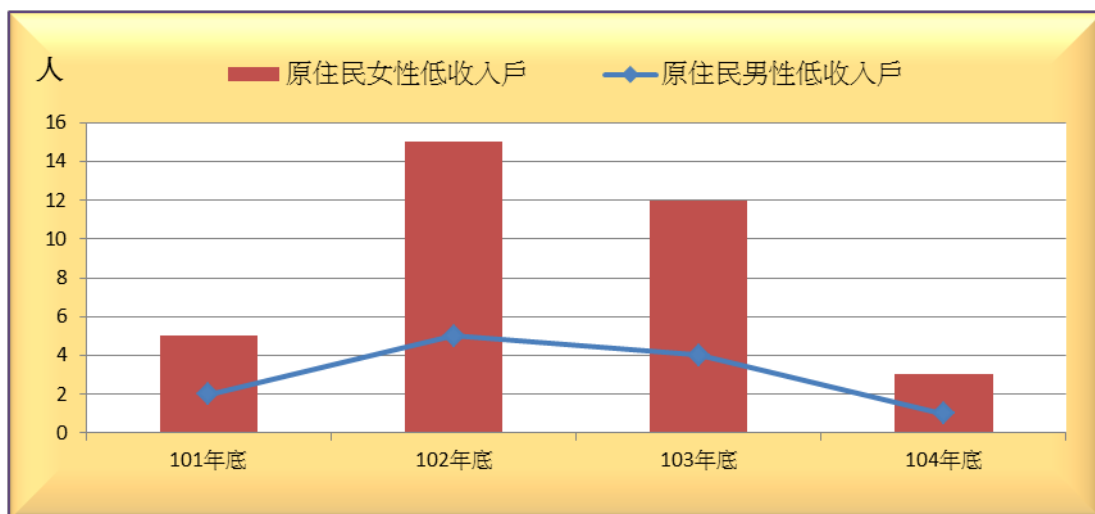
計算方式	分子	本國籍男性申請特殊境遇家庭扶助金額	本國籍女性申請特殊境遇家庭扶助金額	一般民眾男性申請特殊境遇家庭扶助金額	一般民眾女性申請特殊境遇家庭扶助金額	原住民男性申請特殊境遇家庭扶助金額	原住民女性申請特殊境遇家庭扶助金額	大陸籍男性申請特殊境遇家庭扶助金額	大陸籍女性申請特殊境遇家庭扶助金額	外國籍男性申請特殊境遇家庭扶助金額	外國籍女性申請特殊境遇家庭扶助金額
	分母										
資料來源	本所社會課										
備註	1835-01-02-3										

2-5. 特殊境遇家庭概況



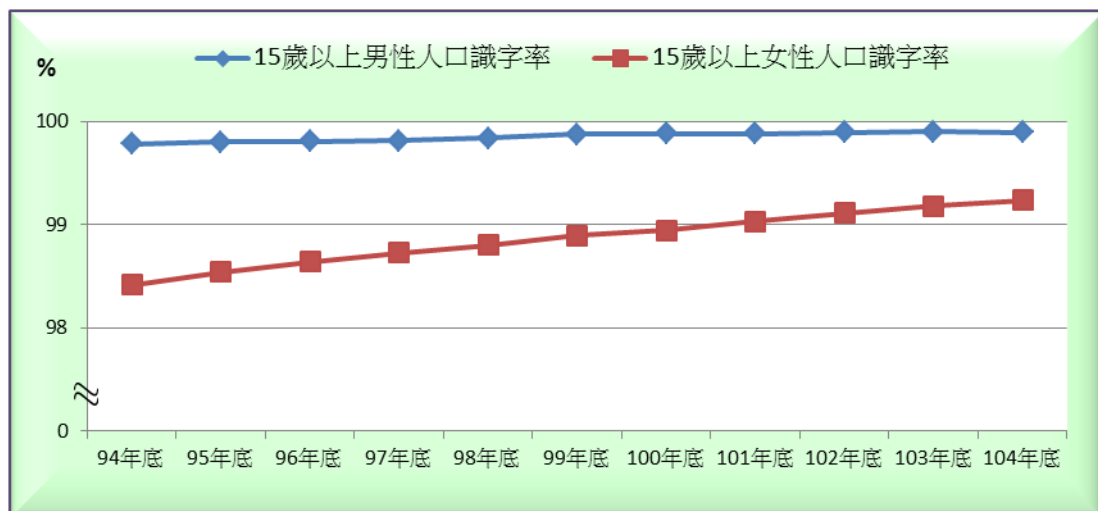
類別		2-5.特殊境遇家庭概況					
項目	特殊境遇家庭概況						
	申請人		扶養子女人數		扶養孫子女人數		
	男	女	男	女	男	女	
單位	人	人	人	人	人	人	
94年底	
95年底	
96年底	
97年底	
98年底	
99年底	
100年底	-	48	18	13	-	-	
101年底	1	43	26	20	-	-	
102年底	2	41	22	14	-	-	
103年底	5	52	37	35	-	-	
104年底	3	49	40	36	-	-	
計算方式	分子	特殊境遇家庭 男性申請人數	特殊境遇家庭 女性申請人數	特殊境遇家庭 扶養男性人數	特殊境遇家庭 扶養女性人數	特殊境遇家庭 扶養孫子人數	特殊境遇家庭 扶養孫女人數
	分母						
資料來源	本所社會課						
備註	1835-01-04-3						

2-6. 原住民低收入戶及身心障礙者



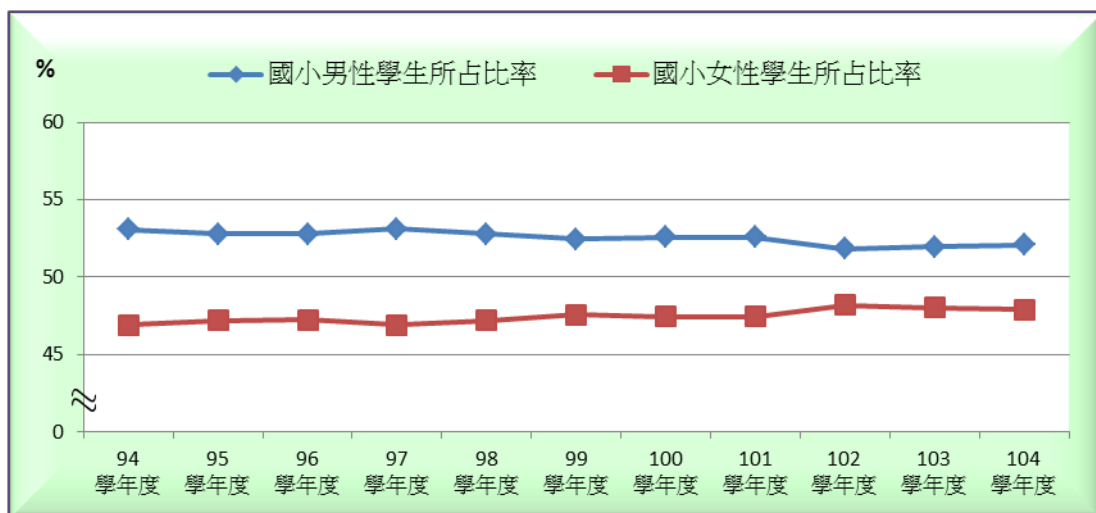
類別		2-6.原住民低收入戶及身心障礙者			
項目	低收入戶		身心障礙者人數		
	男	女	男	女	
單位	人	人	人	人	
94年底	
95年底	
96年底	
97年底	
98年底	
99年底	
100年底	5	12	-	-	
101年底	2	5	1	1	
102年底	5	15	-	-	
103年底	4	12	1	3	
104年底	1	3	2	4	
計算方式	分子	男性原住民低收入戶人數	女性原住民低收入戶人數	男性原住民身心障礙人數	女性原住民身心障礙人數
	分母				
資料來源	本所社會課				
備註	3373-00-04-3				

3-1. 教育程度



類別		3-1.教育程度			
項目	15歲以上人口識字率		15歲以上人口受大學以上教育占全區人口比率		
	男	女	男	女	
單位	%	%	%	%	
94年底	99.78	98.42	32.28	25.86	
95年底	99.80	98.54	33.52	27.05	
96年底	99.81	98.64	35.31	28.86	
97年底	99.82	98.73	36.79	30.20	
98年底	99.84	98.80	38.03	31.43	
99年底	99.87	98.90	39.47	32.96	
100年底	99.88	98.95	39.77	33.39	
101年底	99.88	99.03	42.36	35.88	
102年底	99.89	99.11	43.66	37.38	
103年底	99.90	99.18	44.75	38.42	
104年底	99.90	99.24	46.03	39.54	
計算方式	分子	15歲以上識字教育程度男性人口數 *100	15歲以上識字教育程度女性人口數 *100	15歲以上大學以上教育程度男性人口數*100	15歲以上大學以上教育程度女性人口數*100
	分母	15歲以上男性人口數	15歲以上女性人口數	15歲以上男性人口數	15歲以上女性人口數
資料來源	西區戶政事務所				
備註					

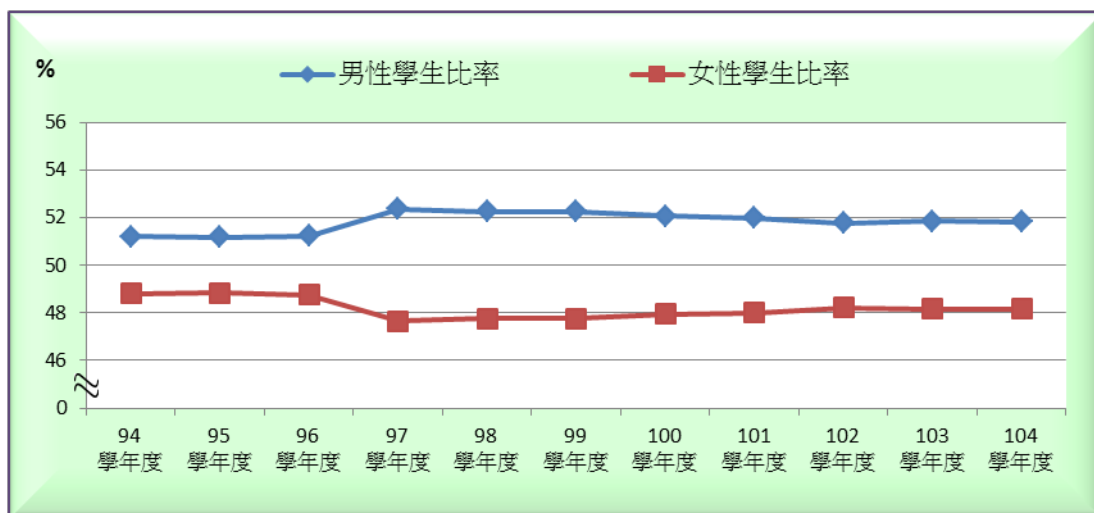
3-2. 國小教育



類別		3-2.國小教育			
項目	學生數				
	男		女		
單位	人	所占比率 %	人	所占比率 %	
94學年度	6,347	53.08	5,610	46.92	
95學年度	6,054	52.79	5,414	47.21	
96學年度	5,928	52.77	5,306	47.23	
97學年度	5,640	53.12	4,978	46.88	
98學年度	5,266	52.80	4,708	47.20	
99學年度	4,858	52.44	4,406	47.56	
100學年度	4,582	52.55	4,137	47.45	
101學年度	4,313	52.58	3,890	47.42	
102學年度	4,009	51.82	3,728	48.18	
103學年度	3,839	51.97	3,548	48.03	
104學年度	3,680	52.09	3,385	47.91	

計算方式	分子	男性公私立國小學生數	男性公私立國小學生數 *100	女性公私立國小學生數	女性公私立國小學生數 *100
	分母		公私立國小學生數		公私立國小學生數
資料來源	教育部統計處				
備註					

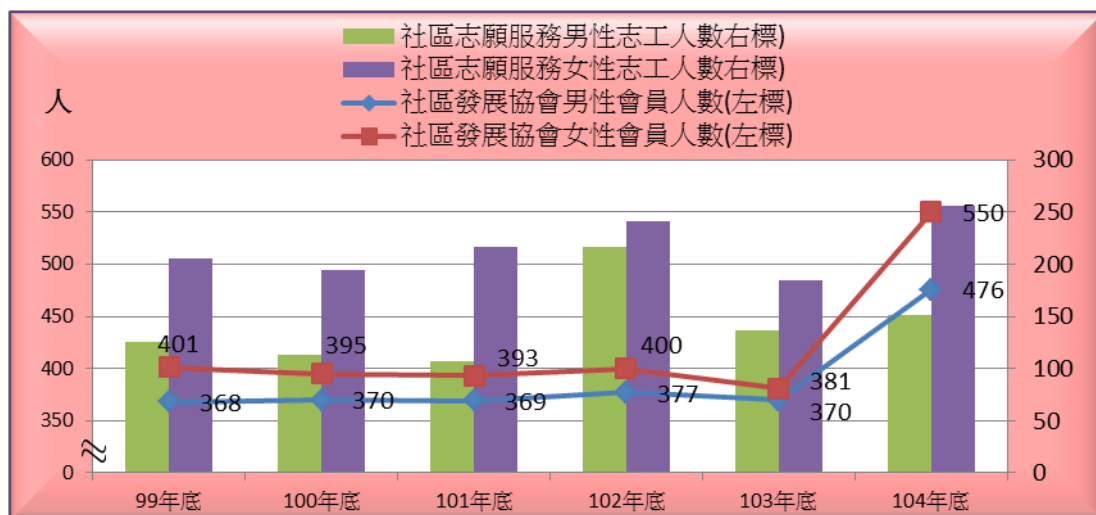
3-3. 國中教育



類別		3-3.國中教育			
項目	學生數				
	男		女		
單位	人	所占比率 %	人	所占比率 %	
94學年度	5,116	51.20	4,877	48.80	
95學年度	5,052	51.17	4,821	48.83	
96學年度	5,009	51.24	4,766	48.76	
97學年度	5,077	52.36	4,619	47.64	
98學年度	5,050	52.24	4,616	47.76	
99學年度	4,891	52.24	4,471	47.76	
100學年度	4,456	52.06	4,104	47.94	
101學年度	4,032	51.99	3,723	48.01	
102學年度	3,745	51.78	3,487	48.22	
103學年度	3,444	51.84	3,199	48.16	
104學年度	3,078	51.83	2,861	48.17	

計算方式	分子	男性公私立國中學 生數 *100	女性公私立國中學 生數	女性公私立國中學 生數 *100
	分母	公私立國中學 生數	公私立國中學 生數	公私立國中學 生數
資料來源	教育部統計處			
備註				

4-1. 推行社區發展工作概況

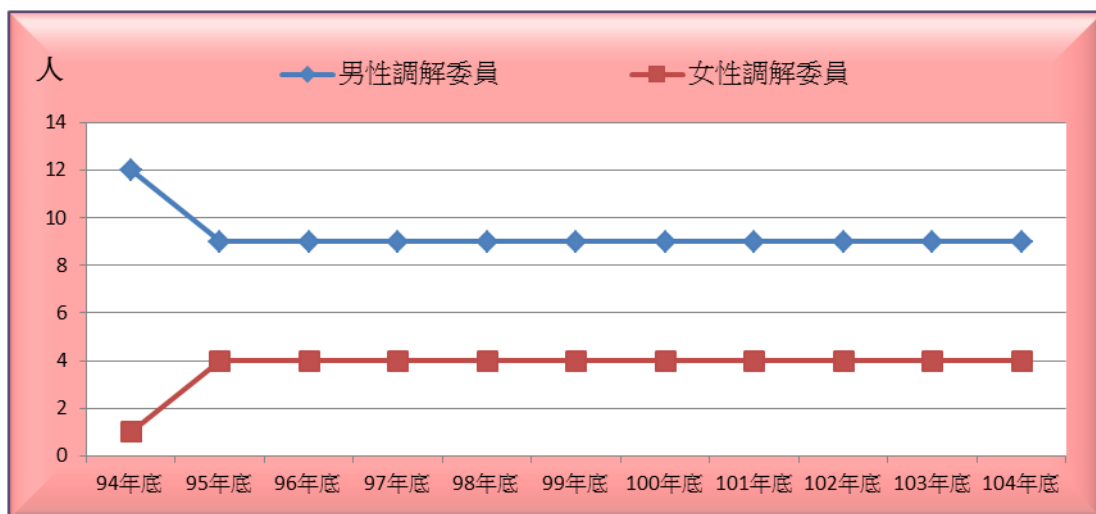


類別		4-1.推行社區發展工作概況									
項目	單位	理監事人數						社區發展協會會員數		社區志願服務志工數	
		理事長		理事(不含理事長)		監事		男	女	男	女
		男	女	男	女	男	女				
人	人	人	人	人	人	人	人	人	人	人	
94年底
95年底
96年底
97年底
98年底	13	2	73	56	36	12	372	396	138	187	
99年底	13	2	72	56	36	12	368	401	126	206	
100年底	13	2	72	57	35	13	370	395	113	195	
101年底	11	4	73	55	35	13	369	393	107	217	
102年底	9	6	78	53	35	13	377	400	217	241	
103年底	9	6	83	44	34	13	370	381	136	185	
104年底	13	8	114	61	42	23	476	550	151	256	

計算方式	分子	男性理事長人數	女性理事長人數	男性理事人數	女性理事人數	男性監事人數	女性監事人數	男性社區發展協會會員數	女性社區發展協會會員數	男性社區志願服務志工數	女性社區志願服務志工數
	分母										

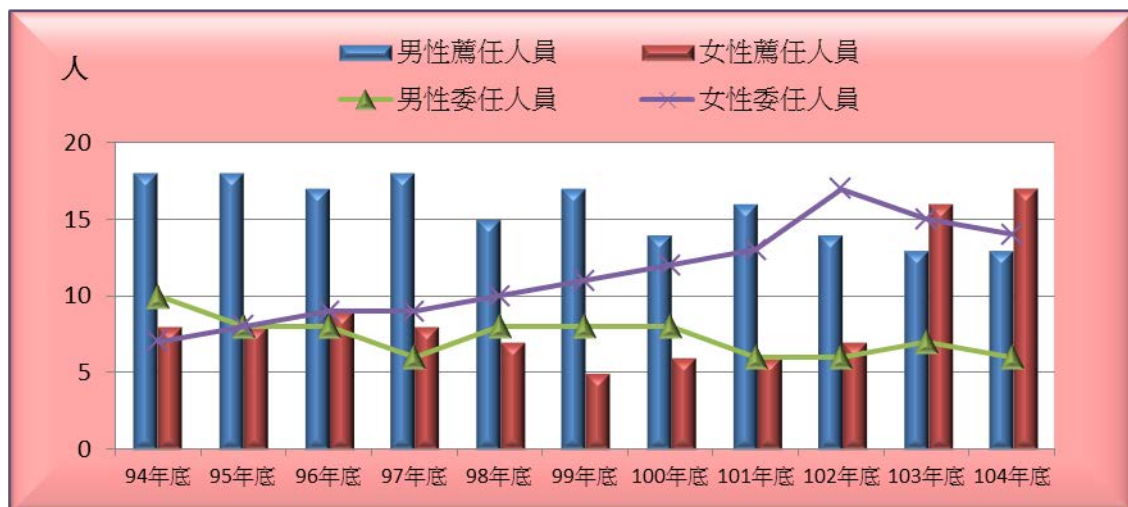
資料來源	本所社會課
備註	1840-01-01-3

4-2. 調解委員



類別		4-2.調解委員	
項目	調解委員		
	男	女	
單位	人	人	
94年底	12	1	
95年底	9	4	
96年底	9	4	
97年底	9	4	
98年底	9	4	
99年底	9	4	
100年底	9	4	
101年底	9	4	
102年底	9	4	
103年底	9	4	
104年底	9	4	
計算方式	分子	男性委員數	女性委員數
	分母		
資料來源	本所民政課		
備註			

4-3. 現有職員概況



類別		4-3.現有職員概況											
項目	單位	簡薦委任(派)人員											
		民選首長		政務人員		簡任		薦任		委任		雇員	
		男	女	男	女	男	女	男	女	男	女	男	女
單位		人	人	人	人	人	人	人	人	人	人	人	人
94年底		-	-	-	-	-	-	18	8	10	7	-	-
95年底		-	-	-	-	-	-	18	8	8	8	-	-
96年底		-	-	-	-	-	-	17	9	8	9	-	-
97年底		-	-	-	-	-	-	18	8	6	9	-	-
98年底		-	-	-	-	-	-	15	7	8	10	-	-
99年底		-	-	-	-	-	-	17	5	8	11	-	-
100年底		-	-	-	-	1	-	14	6	8	12	-	-
101年底		-	-	-	-	1	-	16	6	6	13	-	-
102年底		-	-	-	-	1	-	14	7	6	17	-	-
103年底		-	-	-	-	1	-	13	16	7	15	-	-
104年底		-	-	-	-	1	-	13	17	6	14	-	-
計算方式	分子	男性民選首長數	女性民選首長數	男性政務人員數	女性政務人員數	男性簡任公教職員數	女性簡任公教職員數	男性薦任公教職員數	女性薦任公教職員數	男性委任公教職員數	女性委任公教職員數	男性雇員公教職員數	女性雇員公教職員數
	分母												
資料來源		本所人事室											
備註													

臺中市西區性別統計指標分析

中華民國 104 年

出版機關：臺中市西區區公所會計室

地 址：40345 臺中市西區金山路 11 號

電 話：04-22245200

出版年月：中華民國 105 年 6 月

本刊同時登載於臺中市西區區公所網站。

網址為 <http://www.west.taichung.gov.tw/>

