

中華民國105年

臺中市  西區

調解業務概況分析



臺中市西區區公所會計室編印
中華民國106年6月出版

目錄

壹、前言.....	1
貳、本區調解委員會的功能.....	2
一、免費提供民眾聲請調解	
二、調解服務項目	
三、調解的效力及好處	
四、辦理調解案件流程	
參、辦理調解業務概況.....	4
一、調解委員人數.....	4
二、調解委員組成情形.....	4
三、調解業務---辦理民國 105 年調解案件分析.....	7
肆、結論與建議.....	18
伍、統計表.....	20
陸、參考資料.....	24

壹、前言

在我國傳統社會中，對於民事糾紛或輕微的刑事事件，多由仕紳出面勸導雙方互相忍讓，予以合理解決，這不僅可以杜息爭端，避免訟累，更是敦睦鄉里，導致祥和的優良社會制度，對於社會的安定，有相當積極的功能。

由於工商發達、社會結構急遽變遷，人與人之間接觸頻繁，糾紛事件遂層出不窮，衍生很多問題有待尋求法律途徑解決。然至法院爭訟，在時間上、金錢上、精神上均會大大耗損。

因此為疏減訟源、息止糾紛，臺中市各區公所依法設置調解委員會，藉由調解制度，針對爭議案件，使當事人以合意方式、雙方均能接受解決之方案調解，以終止爭執。民眾可多加運用「調解會」排解糾紛的功能，減少上法院訴訟的冗長過程。

本區依據「鄉鎮市調解條例」，由調解委員會辦理調解業務，服務至本區調解之民眾，本區調解委員會受理之調解事項如下：

- (一)、民事事件。
- (二)、告訴乃論之刑事案件。

且雙方當事人須有爭議存在始得聲請調解：已在第一審法院辯論終結的民、刑事案件都不能申請調解。

本文係將本區近年來辦理調解業務之基本概況予以簡要分析，期能擬訂相關政策，以作為服務居民的參考。

貳、本區調解委員會的功能

本區依據「鄉鎮市調解條例」設有調解委員會，調解委員均由地方上具有法律或其他專業知識及信望素孚之公正人士擔任，其功能如下：

一、免費提供民眾聲請調解。

二、調解服務項目：

(一)民事事件：債權債務之清償、房地產買賣、租賃、占用、繼承、公害賠償、商事買賣、其他有關民事事件。

(二)刑事案件：妨害風化、婚姻家庭、妨害自由名譽、信用及祕密、傷害、毀損、親屬間財產犯罪、交通事故及其他告訴乃論之刑事案件。

三、調解的效力及好處：

(一)效力：

1. 調解經地方法院核定後，當事人就該案件不得再行起訴、告訴或自訴。
2. 經法院核定之民事調解，與民事確定判決有同一效力。
3. 經法院核定之刑事調解，以給付金錢或其他代替物或有價證券之一定數量為標的者，其調解書得為執行名義。

(二)好處：

1. 調解除勘驗費應由當事人核實開支外，不徵收任何費用或報酬。
2. 調解之流程迅速簡單，可節省當事人因訴訟浪費時間。

四、辦理調解案件流程

(一)提出聲請

聲請調解—由當事人向鄉、鎮、市、區公所（調解委員會）以書面或言詞為之；言詞聲請者，應製作筆錄，書面聲請者，應按他造人數提出繕本。

(二)受理

依據「鄉鎮市調解條例」及相關法令規定審查調解聲請書內容是否符合規定並予辦理。

(三)書面通知雙方當事人

調解委員會接受聲請後，即決定調解期日，通知雙方當事人到場，並將聲請書狀或言詞聲請筆錄之繕本一併送達於他造。

(四)調解

1. 調解程序一由調解委員於當地鄉、鎮、市、區公所或其他適當之處所行之，調解程序、不公開之。但當事人另有約定者，不在此限。
2. 調解結果可分為調解成立與調解不成立二種。

(五)繼續調解

1. 當事人於調解期日無正當理由不到場者，原則上視為調解不成立。
2. 雙方當事人經過調解程序，因無法達成協議而調解不成立。
3. 如果當事人有正當理由或調解委員會認為有成立調解之望者，得再另訂調解期日繼續調解。

(六)不成立證明書

調解不成立者，當事人得聲請調解委員會給與調解不成立之證明書。

(七)轉報

1. 調解成立時，調解委員會應作成調解筆錄即調解書，當事人於認可各項記載與事實無誤後應簽名蓋章於其上。
2. 依規定調解委員會應於調解成立之日起三日內報知鄉、鎮、市、區公所。

(八)審核

鄉、鎮、市、區公所對於所有調解成立案件，均應於調解成立之日起十日內，不待當事人請求，一律依權責將調解書送請管轄法院審核。

(九)調解案件一經法院核定成立，調解案件始視為調解成立。

參、辦理調解業務概況

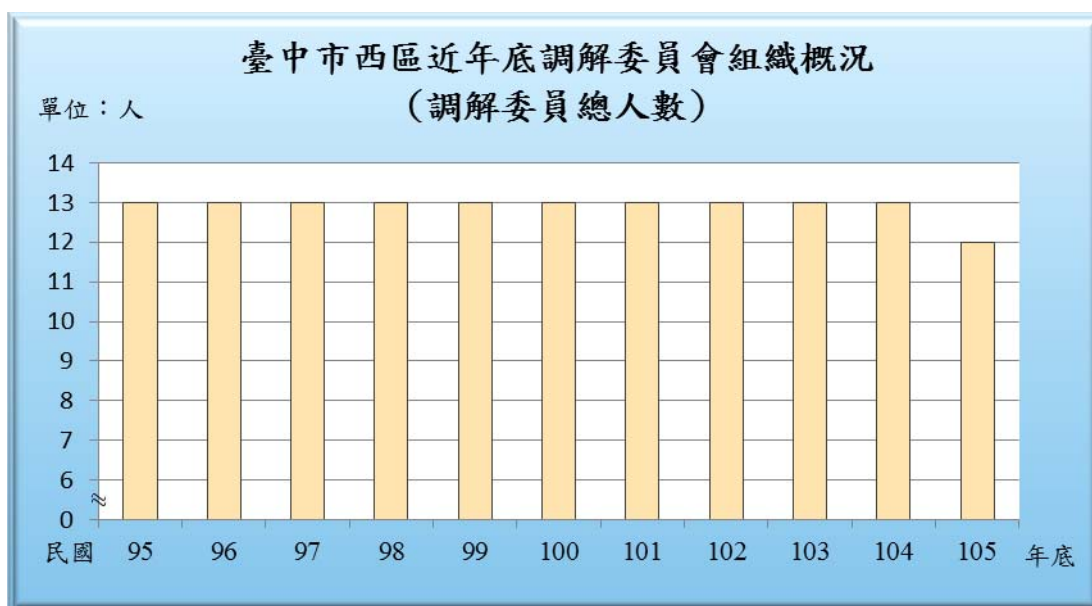
依據「鄉鎮市調解條例」，本區公所設置調解委員會，辦理民事事件及告訴乃論之刑事案件調解業務事項。民國105年本區辦理調解業務概況分述如下：

一、調解委員人數：

本區調解委員乃遴選轄內具有法律或其他專業知識及信望素孚之公正人士，經管轄地方法院或其分院及地方法院或其分院檢察署共同審查，遴選符合資格之規定名額，報市政府備查後聘任之。

民國98年起調解委員任期調整為4年一任。

本區調解委員總人數近年底來均維持13人，自105年底2月起為12人。

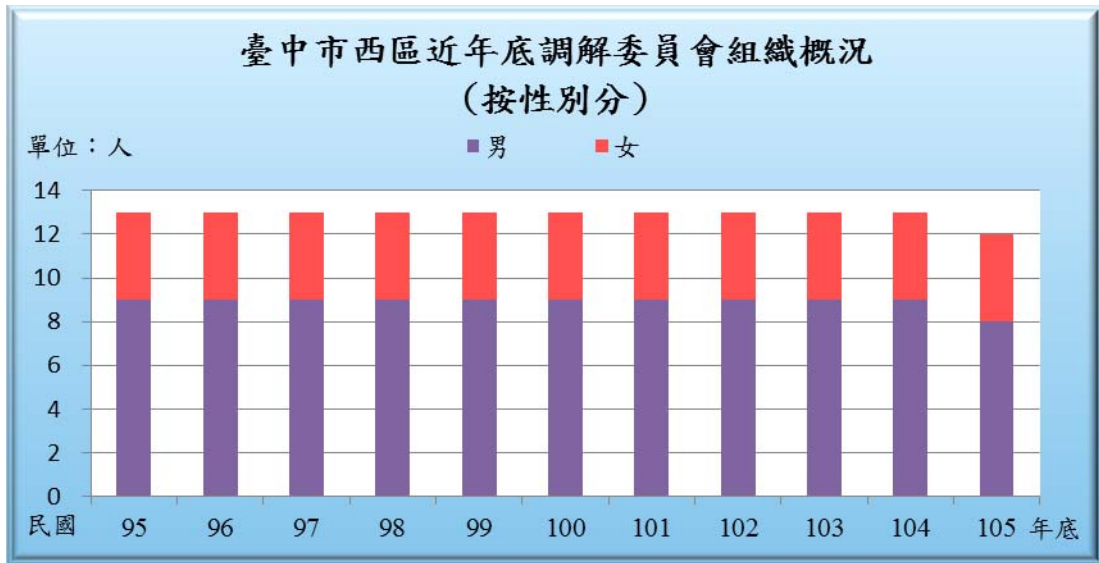


資料來源：本所民政課。

二、調解委員組成情形如下：

(一) 按性別分：

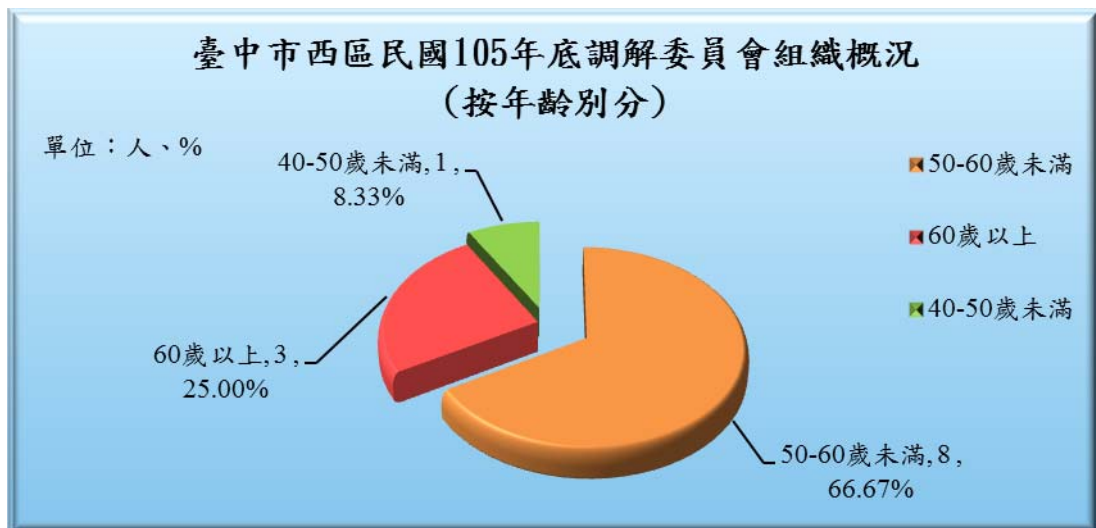
民國105年底本區男性調解委員8人占66.67%，女性調解委員4人占33.33%，性比例為200，男性調解委員人數多於女性調解委員人數，若與民國104年底比較，男性調解委員人數減少1人或減少11.11%。



資料來源：本所民政課。

(二) 按年齡別分：

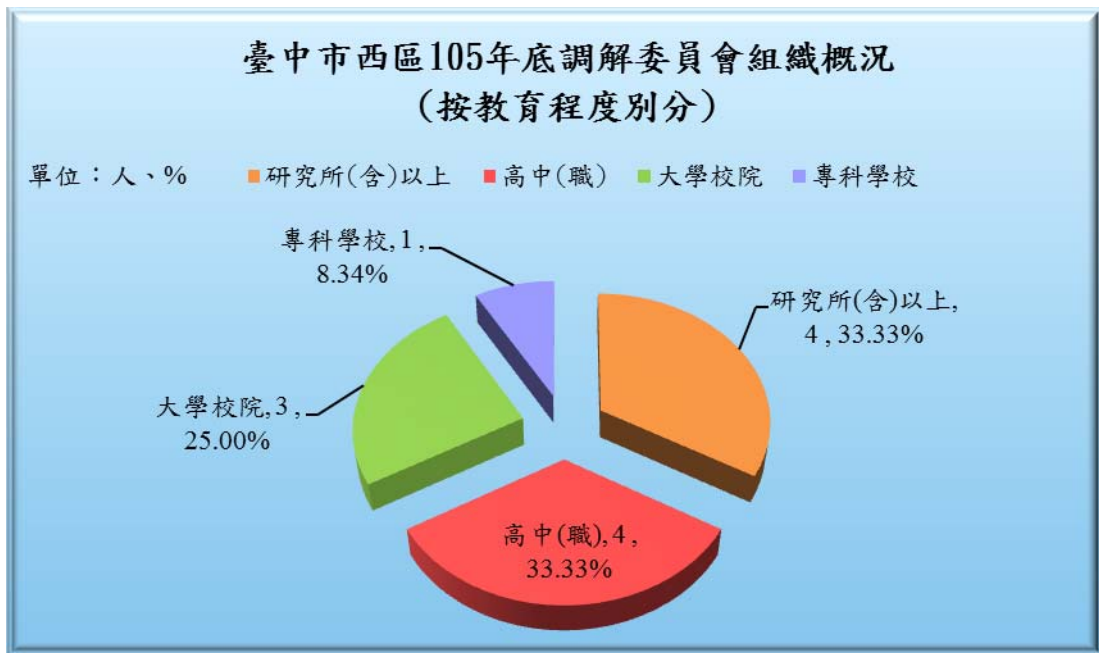
民國105年底本區調解委員年齡以50至未滿60歲者8人占66.67%最多，60歲以上者3人占25.00%次之，40至未滿50歲者1人占8.33%；與民國104年底比較，40至未滿50歲者減少2人，50至未滿60歲者增加1人。



資料來源：本所民政課。

(三) 按教育程度別分：

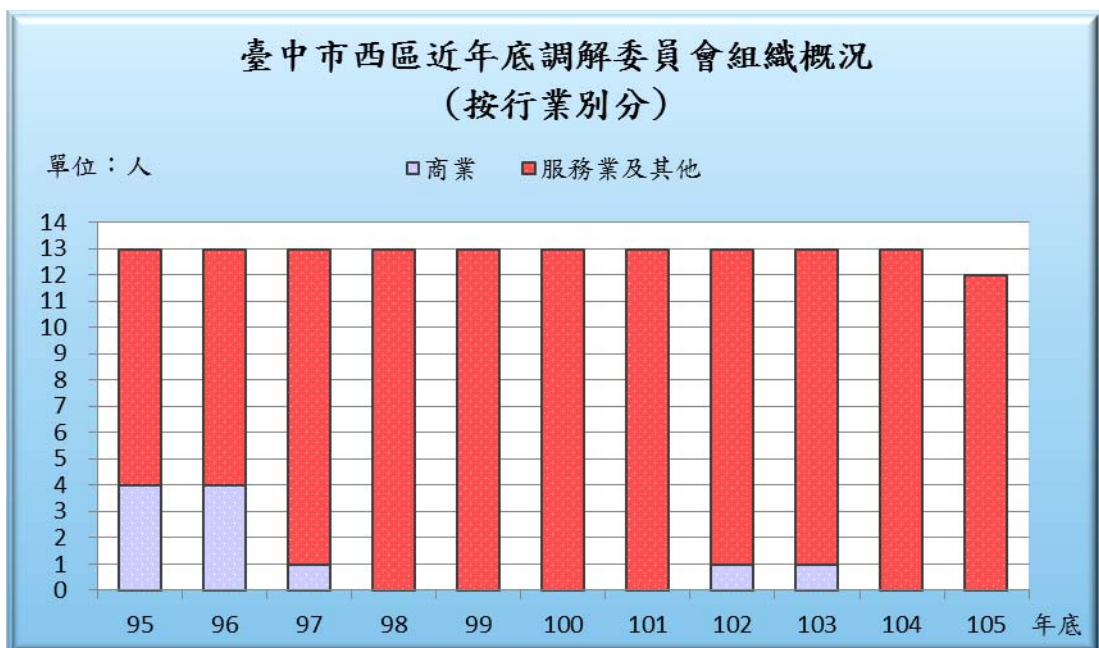
民國105年底本區調解委員教育程度以研究所(含)以上者4人占33.33%最多，高中(職)者4人占33.33%次之，大學校院3人占25.00%，專科學校1人占8.34%。



資料來源：本所民政課。

(四) 按行業別分：

民國105年底本區調解委員12人，皆為從事服務業及其他行業者。



資料來源：本所民政課。

(五) 按年資別分：

民國105年底本區調解委員任職8至未滿16年者5人占41.67%，未滿4年者3人占25.00%，4至未滿8年者3人占25.00%，16年以上者1人占8.33%。

臺中市西區105年底調解委員會組織概況 (按年資別分)

單位：人、% ■ 8-未滿16年 ■ 未滿4年 ■ 4-未滿8年 ■ 16年以上



資料來源：本所民政課。

表1、臺中市西區調解委員會組織概況

單位：人

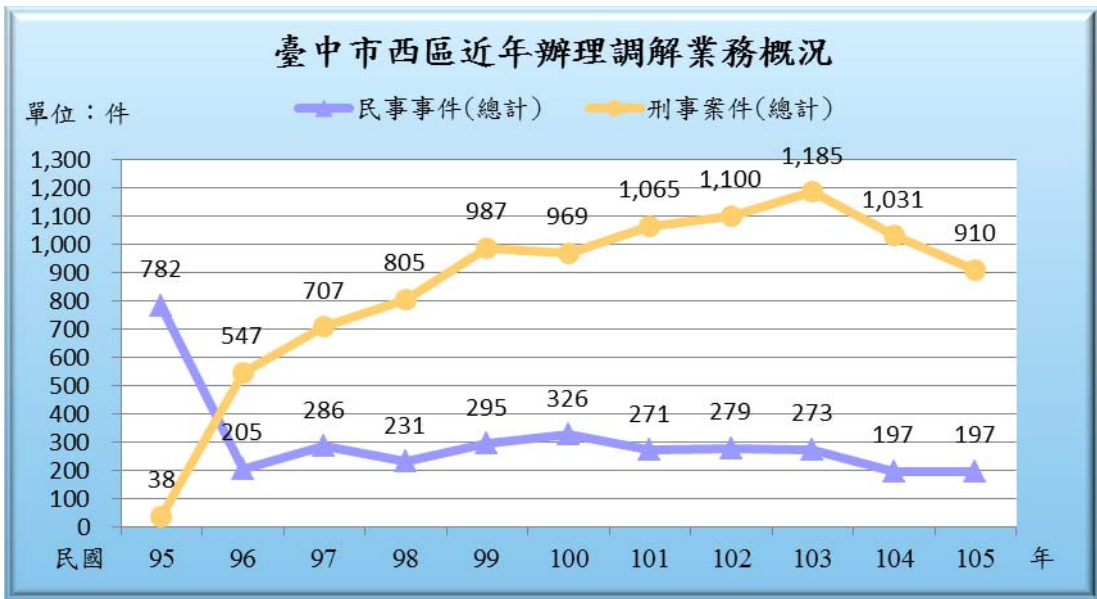
年底別	委員總人數	性別		年齡				教育程度				行業				委員年資					
		男	女	未滿40歲	40-50歲未滿	50-60歲未滿	60歲以上	大專以上	高中(職)	國中	國小	農林漁牧業	製造業	商業	服務及其他	未滿3年	3-未滿6年	6-未滿15年	15年以上		
民國 95年底	13	9	4	—	6	3	4	6	7	—	—	—	—	4	9	9	1	3	—		
民國 96年底	13	9	4	—	6	3	4	6	7	—	—	—	—	4	9	9	1	3	—		
民國 97年底	13	9	4	—	5	4	4	6	7	—	—	—	—	1	12	—	9	4	—		
年底別	委員總人數	性別		年齡				教育程度				行業				委員年資					
		男	女	未滿40歲	40-50歲未滿	50-60歲未滿	60歲以上	大專以上	高中(職)	國中	國小	農林漁牧業	製造業	商業	服務及其他	未滿4年	4-未滿8年	8-未滿16年	16年以上		
民國 98年底	13	9	4	—	2	6	5	4	9	—	—	—	—	—	13	—	9	4	—		
民國 99年底	13	9	4	—	2	6	5	4	9	—	—	—	—	—	13	—	9	4	—		
民國100年底	13	9	4	1	3	6	3	9	4	—	—	—	—	—	13	5	7	1	—		
民國101年底	13	9	4	1	2	7	3	9	4	—	—	—	—	—	13	5	7	1	—		
民國102年底	13	9	4	—	3	6	4	9	4	—	—	—	—	1	12	5	—	7	1		
民國103年底	13	9	4	1	2	7	3	9	4	—	—	—	—	1	12	5	—	7	1		
年底別	委員總人數	性別		年齡				教育程度				行業				委員年資					
		男	女	未滿40歲	40-50歲未滿	50-60歲未滿	60歲以上	研究所(含)以上	大學校院	專科學校	高中(職)	國中	國小(含)以下	農林漁牧業	製造業	商業	服務及其他	未滿4年	4-未滿8年	8-未滿16年	16年以上
民國104年底	13	9	4	—	3	7	3	5	3	1	4	—	—	—	—	—	13	4	3	5	1
民國105年底	12	8	4	—	1	8	3	4	3	1	4	—	—	—	—	—	12	3	3	5	1
臺中市105年底	332	223	109	—	13	101	218	31	68	69	114	32	18	26	18	65	223	56	71	140	65

資料來源：本所民政課。

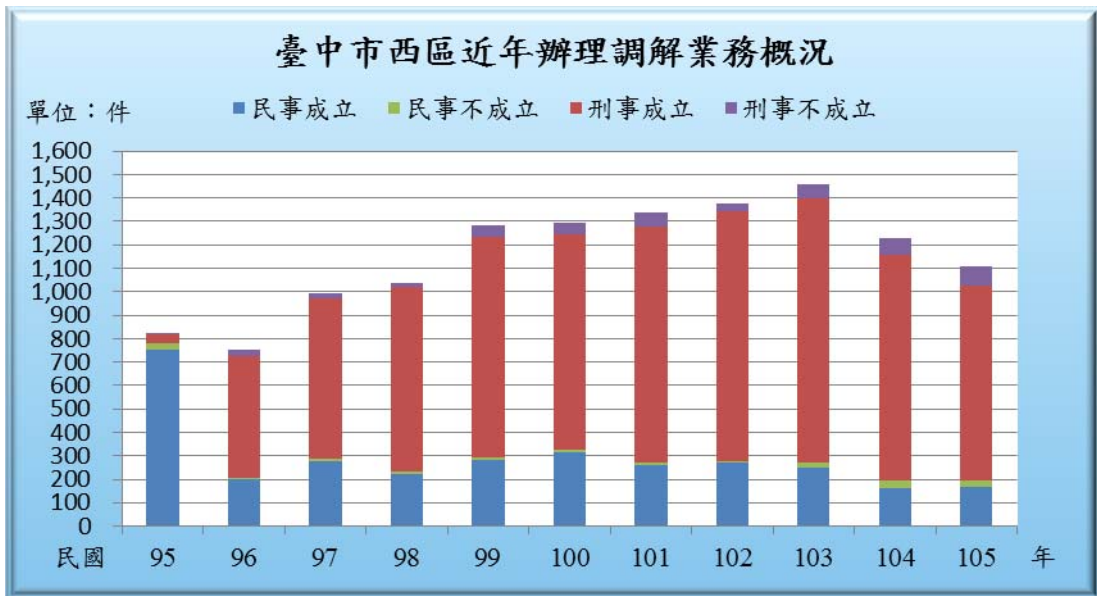
三、調解業務---辦理民國 105 年調解案件分析：

(一) 民國 105 年本區調解業務結案件數：

本區105年辦理調解業務結案件數計有1,107件，較民國104年減少121件或減少9.85%，主要係刑事結案件數910件，較民國104年減少121件或減少11.74%；而民事結案件數197件，與民國104年相同。



資料來源：本所民政課。



資料來源：本所民政課。

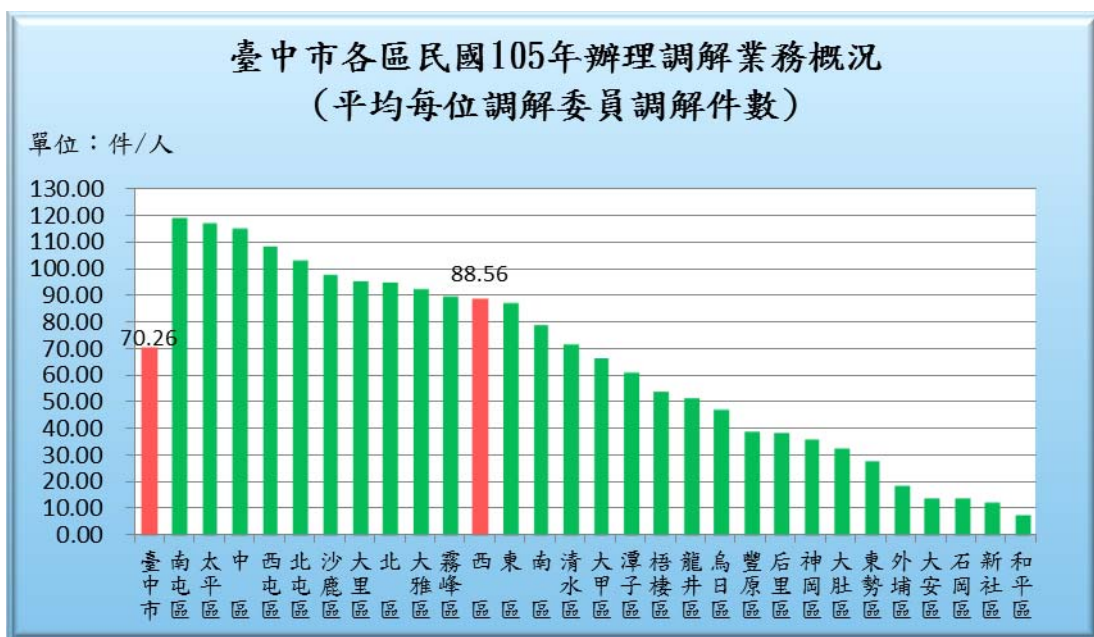
(二) 民國 105 年本區平均每位調解委員調解件數：

民國 105 年本區平均每位調解委員調解件數為 88.56 件/人，較民國 104 年減少 5.90 件/人。

與臺中市其他各區比較：民國 105 年本區平均每位調解委員調解件數居全市 29 區中第 11 位，較臺中市平均每位調解委員調解件數 70.26 件/人多 18.30 件/人。



資料來源：本所民政課。



資料來源：臺中市政府法制局。

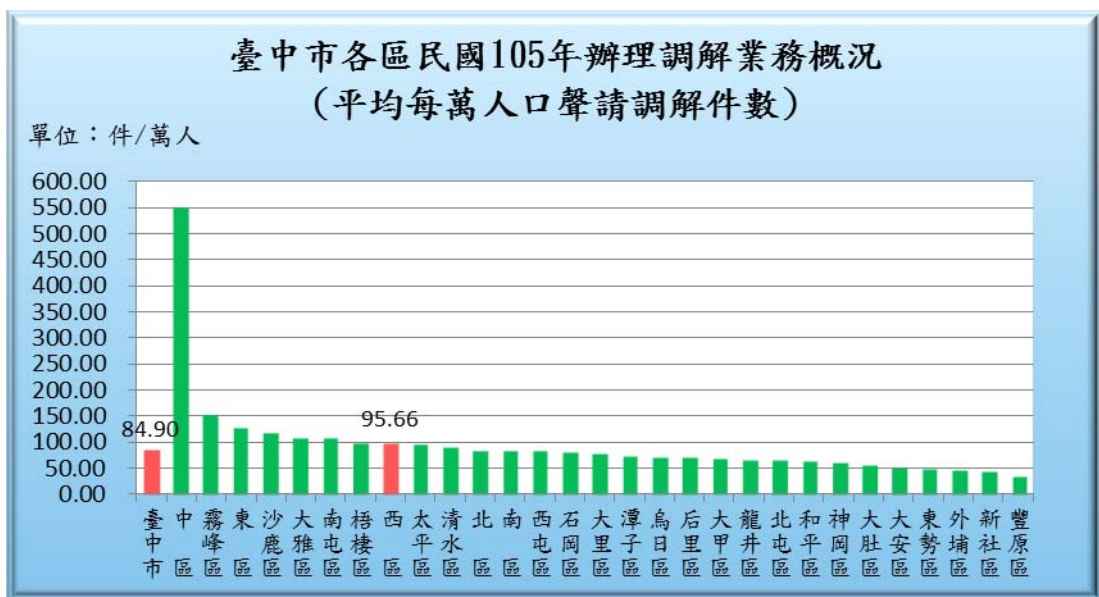
(三) 民國 105 年本區平均每萬人口聲請調解件數：

民國 105 年本區平均每萬人口聲請調解件數為 95.66 件/萬人，較民國 104 年減少 10.47 件/萬人，較民國 95 年增加 25.22 件/萬人，有顯著的增長。

與臺中市其他各區比較：民國 105 年本區平均每萬人口聲請調解件數 95.66 件/萬人，居全市 29 區中第 8 位，較臺中市 84.90 件/萬人多 10.76 件/萬人。



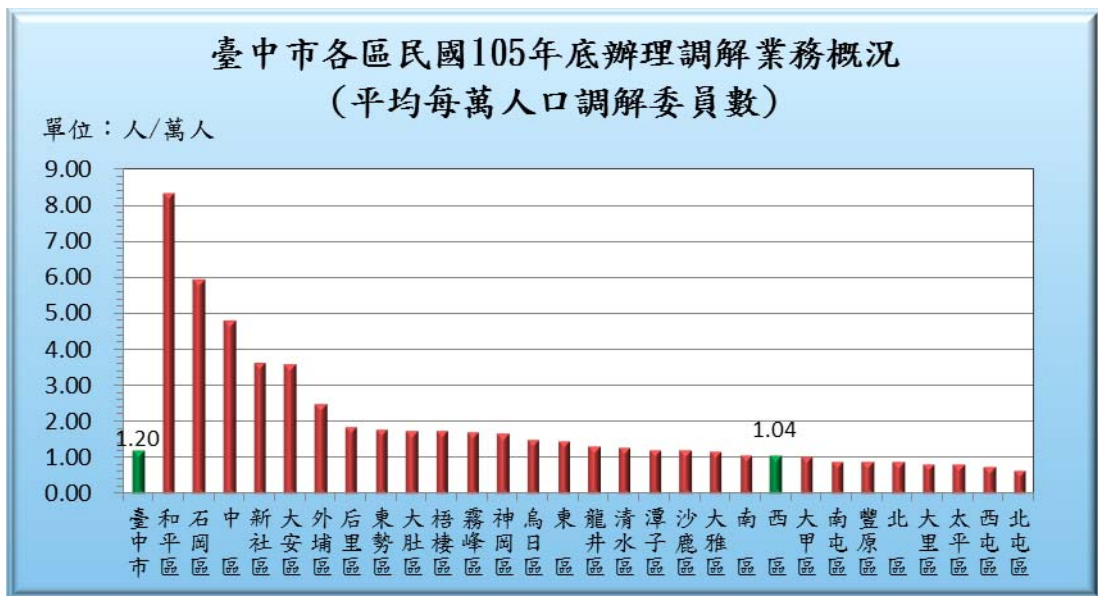
資料來源：本所民政課。



資料來源：臺中市政府法制局。

(四) 民國105年底本區平均每萬人口調解委員數：

本區民國 105 年底平均每萬人口調解委員數為 1.04 人/萬人，較民國 104 年減少 0.09 人/萬人。與臺中市其他各區比較：民國 105 年底本區僅居全市 29 區中第 21 位，較臺中市 1.20 人/萬人少 0.16 人/萬人。



資料來源：臺中市政府法制局。

表2、臺中市西區近年辦理調解業務概況

單位：人、件數、%

年別	委員總人數	調解結案件數									平均每位調解委員調解件數	平均每萬人口調解委員數	平均每萬人口聲請調解件數	年底人口數	年中人口數
		總計			民事事件			刑事案件							
		合計	成立	成立%	合計	成立	成立%	合計	成立	成立%					
民國 95年	13	820	788	96.10	782	752	96.16	38	36	94.74	63.08	1.12	70.44	116,156	116,416
民國 96年	13	752	720	95.74	205	198	96.59	547	522	95.43	57.85	1.11	64.56	116,812	116,484
民國 97年	13	993	965	97.18	286	278	97.20	707	687	97.17	76.38	1.11	84.82	117,325	117,069
民國 98年	13	1,036	1,009	97.39	231	221	95.67	805	788	97.89	79.69	1.11	88.28	117,390	117,358
民國 99年	13	1,282	1,220	95.16	295	281	95.25	987	939	95.14	98.62	1.11	109.22	117,365	117,378
民國100年	13	1,295	1,237	95.52	326	316	96.93	969	921	95.05	99.62	1.11	110.41	117,210	117,288
民國101年	13	1,336	1,270	95.06	271	262	96.68	1,065	1,008	94.65	102.77	1.11	114.19	116,784	116,997
民國102年	13	1,379	1,331	96.52	279	269	96.42	1,100	1,062	96.55	106.08	1.12	118.28	116,397	116,591
民國103年	13	1,458	1,377	94.44	273	251	91.94	1,185	1,126	95.02	112.15	1.12	125.62	115,731	116,064
民國104年	13	1,228	1,123	91.45	197	163	82.74	1,031	960	93.11	94.46	1.12	106.13	115,693	115,712
民國105年	12	1,107	999	90.24	197	167	84.77	910	832	91.43	88.56	1.04	95.66	115,747	115,720
臺中市105年	332	23,278	20,905	89.81	4,573	3,838	83.93	18,705	17,067	91.24	70.26	1.20	84.90	2,767,239	2,755,842

資料來源：本所民政課。

說明：1. 平均每位調解委員件數=(調解結案件數+正在調解未結案件數-前期未結案件數)/年中調解委員人數。

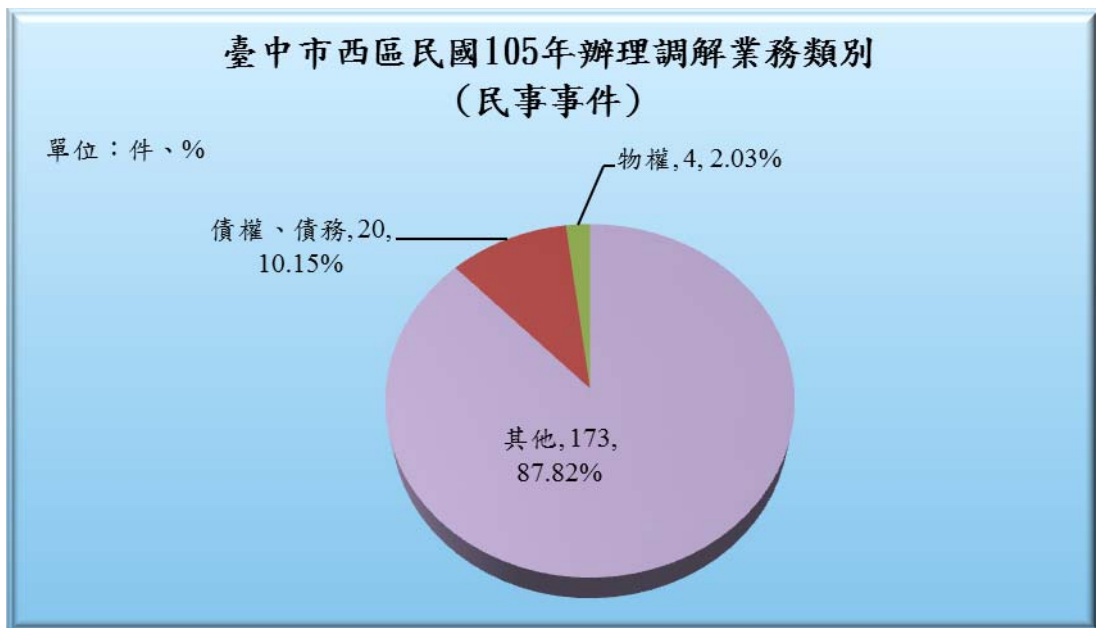
2. 平均每萬人口聲請調解件數=(調解結案件數+正在調解未結案件數-前期未結案件數)/年中人口數10,000。

3. 平均每萬人口調解委員人數=年底調解委員人數/年底人口數×10,000。

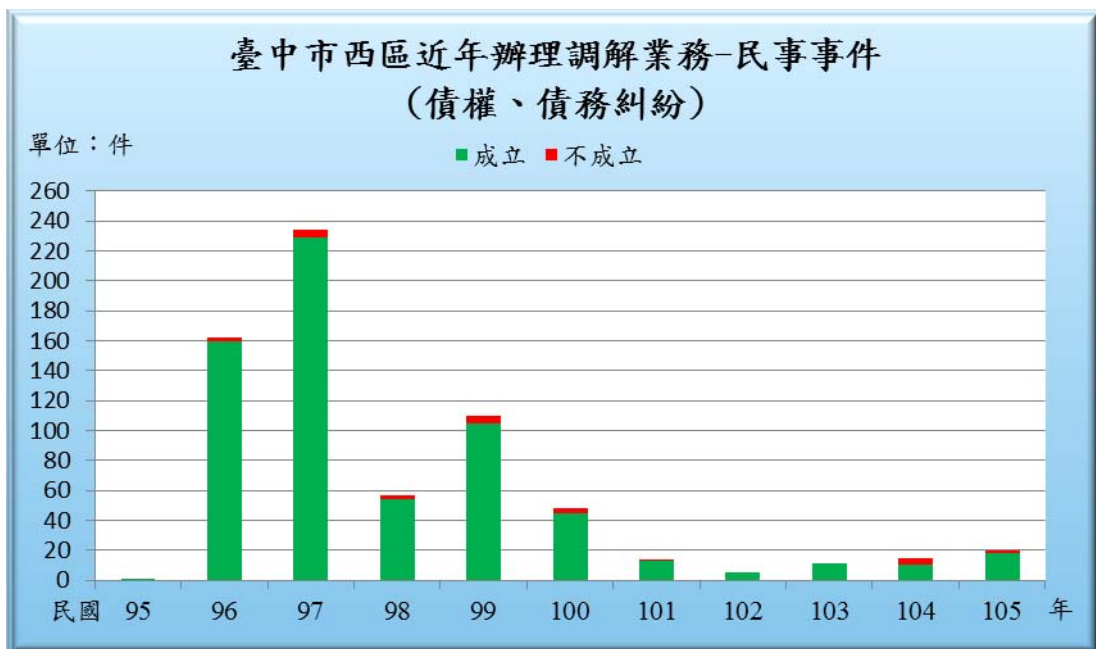
(五) 按調解業務別分：

1. 民事事件：

民國105年調解業務結案件數中，民事結案件數共197件，占總結案件數17.80%，類別以其他事件結案件數173件，占民事結案件數87.82%最多，債權、債務糾紛件數20件，占7.61%，物權事件數4件，占2.03%。



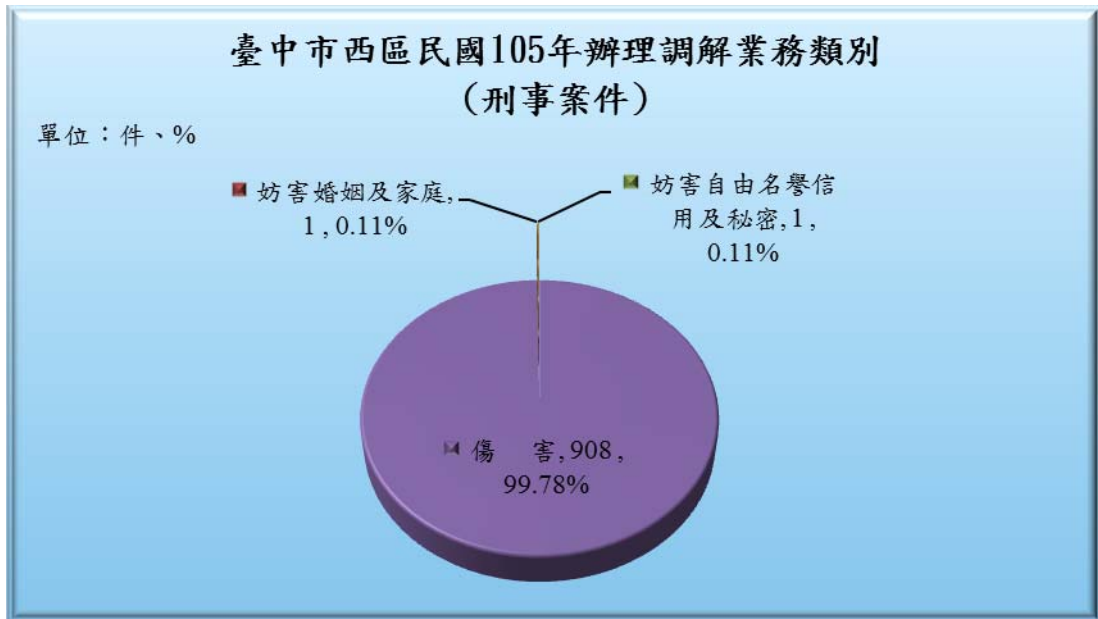
資料來源：本所民政課。



資料來源：本所民政課。

2. 刑事案件：

民國 105 年調解業務結案件數中，刑事調解結案共 910 件，占總結案件數 82.20%；案件類別以傷害案件 908 件，占刑事結案件數 99.78%最多，妨害婚姻及家庭與妨害自由名譽信用及秘密案件均為 1 件，各占刑事結案件數 0.11%。



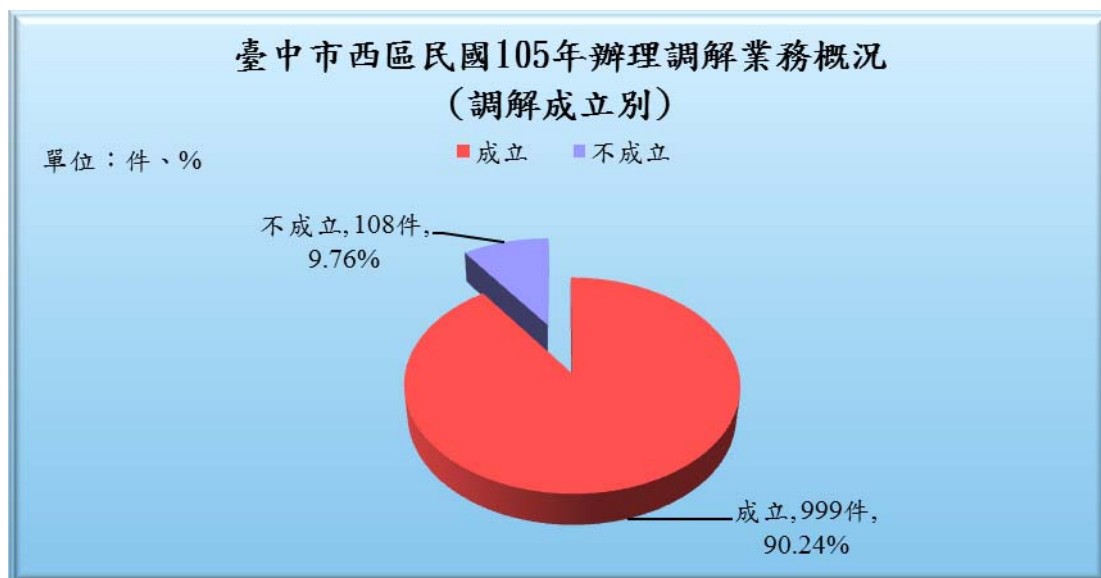
資料來源：本所民政課。



資料來源：本所民政課。

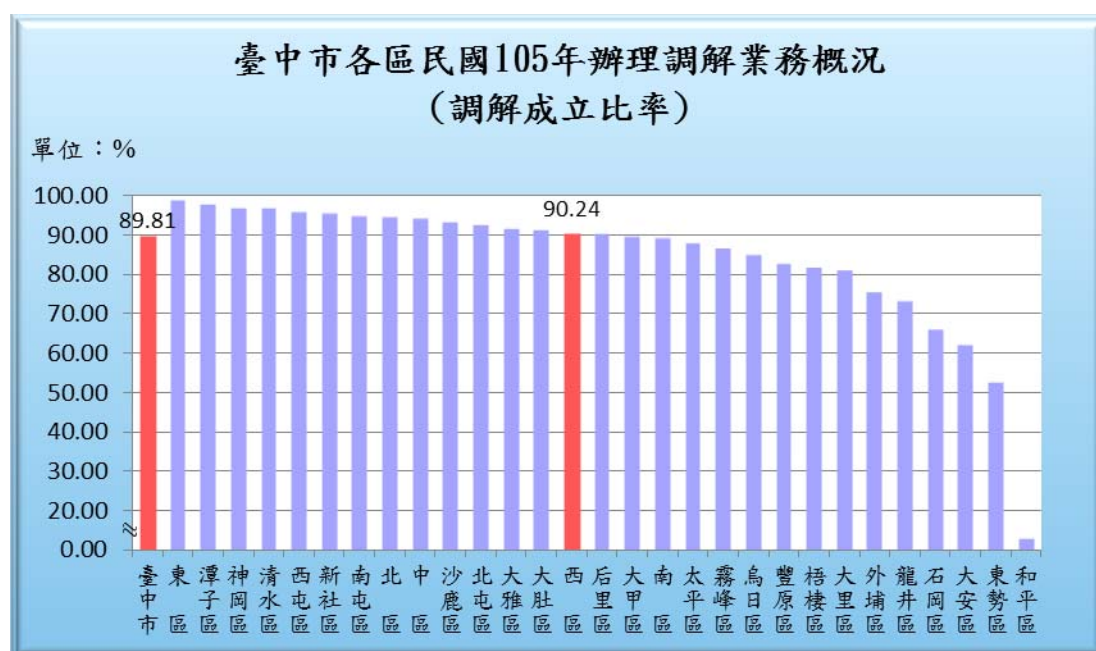
(六) 按調解成立別分：

1. 本區民國105年調解成立者999件占90.24%，較民國104年調解成立減少124件或減少11.04%；調解不成立者108件占9.76%。



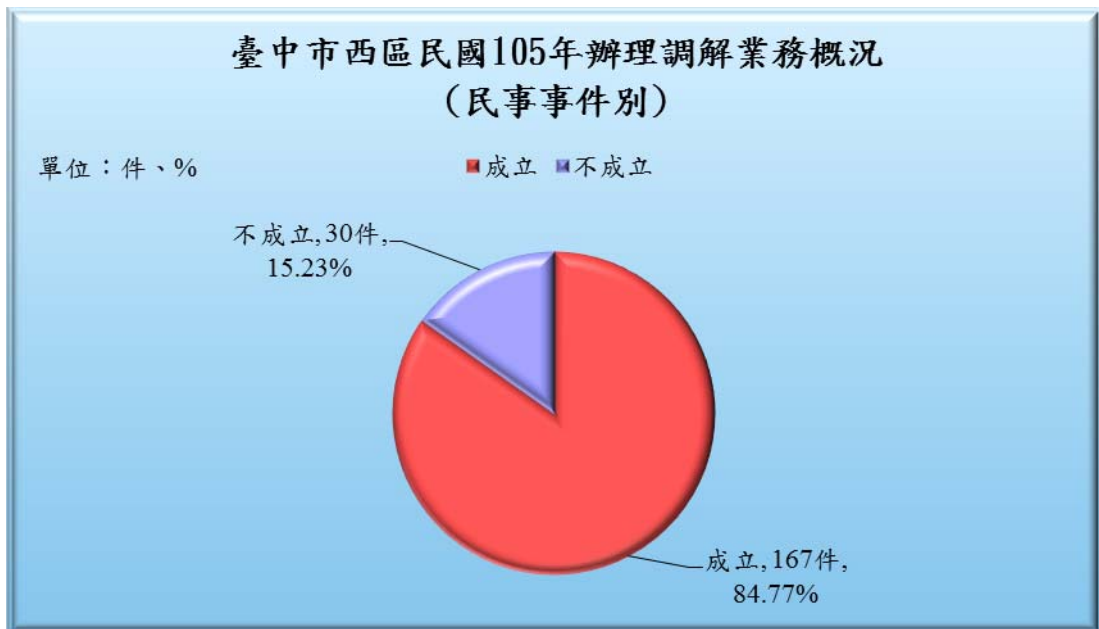
資料來源：本所民政課。

2. 本區民國105年調解成立比率為90.24%，相較臺中市民國105年調解成立比率89.81%，高了0.43個百分點，本區調解成立比率位居全市第14位。



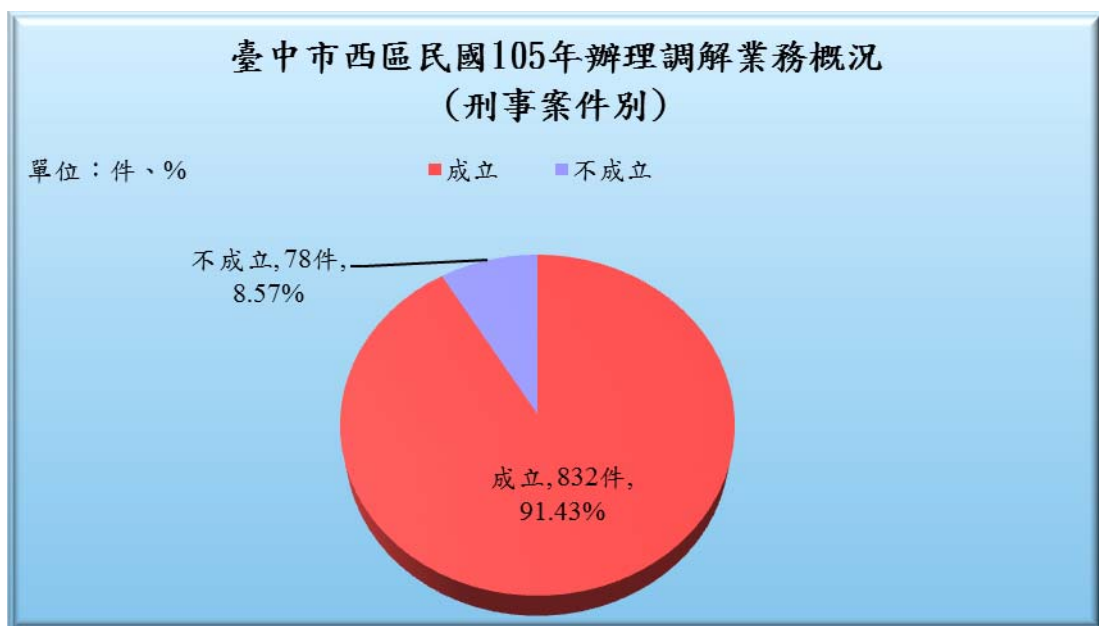
資料來源：臺中市政府法制局。

3. 本區民國105年民事結案件數調解成立者167件，調解不成立者30件，調解成立比率為84.77%，較民國104年減少2.03個百分點。



資料來源：本所民政課。

4. 本區民國105年刑事結案件數調解成立者832件，調解不成立者78件，調解成立比率為91.43%，較民國104年減少1.68個百分點。

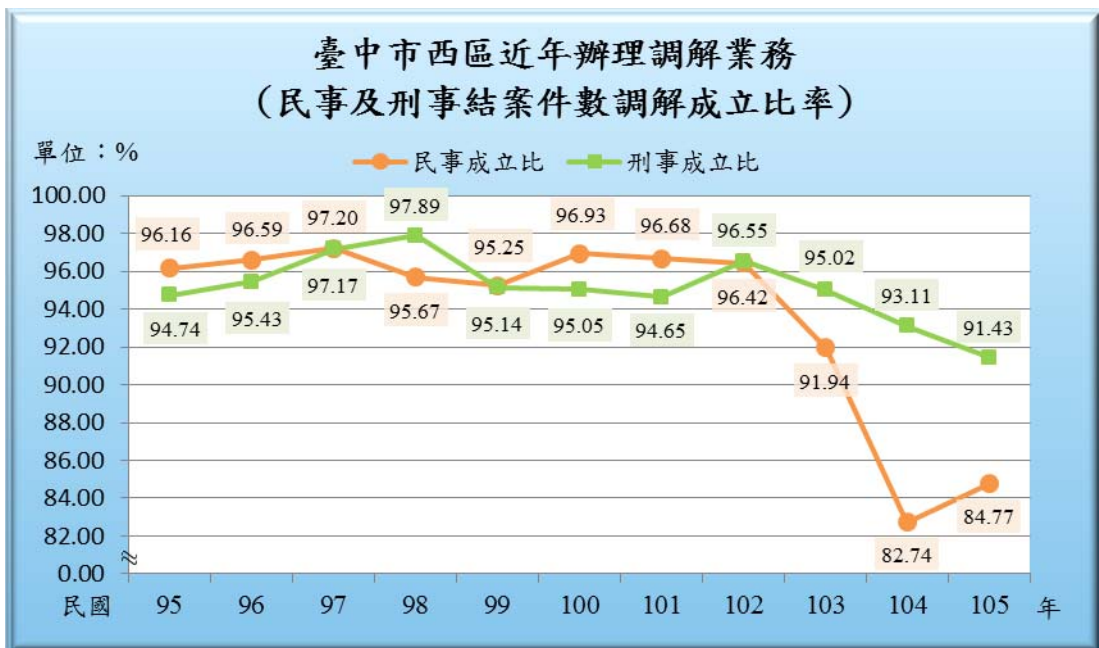


資料來源：本所民政課。



資料來源：本所民政課。

5. 本區近年調解結案件數成立比率有逐年下降之現象，民事調解成立比率大致較刑事調解成立比率高，102年至104年下降幅度大，本年略回升；刑事調解成立比率則維持在90%以上。



資料來源：本所民政課。

(七) 按調解方式別分：

調解委員會調解時，應有調解委員3人以上出席。但經兩造當事人之同意，得由調解委員1人逕行調解。民國105年調解案件由委員獨任調解者1,107件占100%，調解成立者有999件，調解成立比率為90.24%。



資料來源：本所民政課。

當事人兩造各得推舉一人至三人列席協同調解；本區近三年無協同調解案件。

(八) 按臺中市行政區域別分：

民國105年本市調解總結案件數以西屯區1,842件最多，南屯區1,781件次之，北屯區1,754件居第三，本區以1,107件居第7位。

肆、結論與建議

綜合以上資料，調解委員會確實發揮司法功能，可杜息爭端，避免訟累。更進一步敦睦鄉里，對於減少因社會經濟進步所產生的人與人之間的疏離感與猜忌，造就祥和安定的社會，有相當積極的功能。

民國 105 年底本區調解委員計有 12 人；男性調解委員 8 人占 66.67%，女性調解委員 4 人占 33.33%，男性調解委員人數多於女性調解委員人數。觀察近 10 年來性比例自民國 95 年底的 225 降至民國 105 年底的 200，女性調解委員人數有增加趨勢。若與民國 104 年底比較，男性調解委員人數減少 1 人或減少 11.11%。

在年齡方面，50 至未滿 60 歲年齡級距之委員人數為 8 人，占 66.67% 最多，60 歲以上 3 人占 25.00% 次之，委員年齡分布以年長者居多。

在教育程度方面，研究所(含)以上學歷者 4 人占 33.33% 最多，高中(職)者 4 人占 33.33% 次之，大專學校 3 人占 25.00%，專科學校 1 人占 8.34%。

近年為疏減訟源，法院將簡易刑事事件交由鄉鎮市區調解委員會辦理調解等原因，故刑事結案件數呈快速增加，自民國 96 年起即多於民事結案件數；民事結案件數則因債權、債務等案件減少，因此呈逐年下降趨勢。

民國 105 年本區調解結案件數為 1,107 件；其中民事結案件數 197 件，占總結案件為 17.80%，案件類別以其他案件結案件數 173 件，占民事結案件數 87.82% 最多，債權、債務糾紛件數 20 件，占 7.61% 次之。刑事結案件數 910 件，占總結案件數 82.20%；案件類別以傷害案件 908 件，占刑事結案件數 99.78% 最多。與民國 104 年相較，調解結案件數減少 121 件或減少 9.85%，主要係刑事結案件數 910 件，較民國 104 年減少 121 件或減少 11.74%；而民事結案件數 197 件，與民國 104 年相同。

本區調解結案件數與其他區相比較，本區調解結案件數 1,228 件僅次於西屯區(1,842 件)、南屯區(1,781 件)、北屯區(1,754 件)、太平區(1,752 件)、大里區(1,684 件)及北區(1,164 件)，居全市 29 區中第 7 位；若考慮各區人口數，則本區「平均每萬人口聲請調解件數」為 95.66 件/萬人，位居全市第 8 位，表示本區居民善於利用調解機制解決紛爭。

民國 105 年本區調解成立比率達 90.24%，居全市第 14 位。民國 105 年本區民事事件調解成立比率為 84.77%，居全市 29 區中第 17 位。刑事案件調解成立比率為 91.43%，居全市 29 區中第 14 位，表示本區調解委員需再多協助調解，使居民願意化解歧見、解決紛爭，避免訟累，使調解委員會發揮最大功能。

本區民國 105 年「平均每位調解委員調解件數」為 88.56 件/人，居全市 29 區中第 11 位；「平均每萬人口調解委員數」為 1.04 人/萬人，居全市 29 區中第 21 位，較臺中市 1.20 人/萬人少 0.16 人/萬人。本區民國 105 年底人口已超過 11 萬人，調解委員人數顯然不足，致使本區調解委員們所擔負調解工作量較大，建議能適度增加調解委員人數。

伍、統計表

表3、臺中市各區辦理調解業務概況

單位：人、件數、%

鄉鎮市 (區)別	委員總 人數	調解結案件數											
		總計				民事事件				刑事案件			
		合計	成立	成立%	不成立	合計	成立	成立%	不成立	合計	成立	成立%	不成立
臺中市	332	23,278	20,905	89.81	2,373	4,573	3,838	83.93	735	18,705	17,067	91.24	1,638
中區	9	1,034	972	94.00	62	133	128	96.24	5	901	844	93.67	57
東區	11	958	944	98.54	14	124	123	99.19	1	834	821	98.44	13
南區	13	1,025	915	89.27	110	180	169	93.89	11	845	746	88.28	99
西區	12	1,107	999	90.24	108	197	167	84.77	30	910	832	91.43	78
北區	13	1,164	1,101	94.59	63	208	203	97.60	5	956	898	93.93	58
西屯區	17	1,842	1,762	95.66	80	330	315	95.45	15	1,512	1,447	95.70	65
南屯區	15	1,781	1,687	94.72	94	268	261	97.39	7	1,513	1,426	94.25	87
北屯區	17	1,754	1,620	92.36	134	334	291	87.13	43	1,420	1,329	93.59	91
豐原區	15	566	468	82.69	98	153	116	75.82	37	413	352	85.23	61
東勢區	9	251	132	52.59	119	117	46	39.32	71	134	86	64.18	48
大甲區	8	533	477	89.49	56	211	188	89.10	23	322	289	89.75	33
清水區	11	753	728	96.68	25	305	295	96.72	10	448	433	96.65	15
沙鹿區	11	1,090	1,014	93.03	76	152	144	94.74	8	938	870	92.75	68
梧棲區	10	507	414	81.66	93	94	73	77.66	21	413	341	82.57	72
后里區	10	378	341	90.21	37	95	82	86.32	13	283	259	91.52	24
神岡區	11	397	384	96.73	13	99	95	95.96	4	298	289	96.98	9
潭子區	13	797	778	97.62	19	131	131	100.00	-	666	647	97.15	19
大雅區	11	1,018	932	91.55	86	174	148	85.06	26	844	784	92.89	60
新社區	9	112	107	95.54	5	43	40	93.02	3	69	67	97.10	2
石岡區	9	124	82	66.13	42	38	20	52.63	18	86	62	72.09	24
外埔區	8	143	108	75.52	35	52	33	63.46	19	91	75	82.42	16
大安區	7	98	61	62.24	37	34	10	29.41	24	64	51	79.69	13
烏日區	11	520	442	85.00	78	35	22	62.86	13	485	420	86.60	65
大肚區	10	325	296	91.08	29	71	64	90.14	7	254	232	91.34	22
龍井區	10	513	376	73.29	137	168	110	65.48	58	345	266	77.10	79
霧峰區	11	984	852	86.59	132	120	81	67.50	39	864	771	89.24	93
太平區	15	1,752	1,541	87.96	211	327	251	76.76	76	1,425	1,290	90.53	135
大里區	17	1,684	1,363	80.94	321	321	225	70.09	96	1,363	1,138	83.49	225
和平區	9	68	9	13.24	59	59	7	11.86	52	9	2	22.22	7

資料來源：臺中市政府法制局。

表3-1、臺中市各區辦理調解業務概況

單位：人、件數、%

鄉鎮市 (區)別	委員 總人 數	結案件數 總計	結案件數 成立	結案件數 成立比率 (%)	結案件數 不成立	平均每 位委員調 解件數	平均每 萬人口 聲請調 解件數	平均每 萬人口 調解委 員數	正在調 解中未 結案件 數	前期未 結案件 數
臺中市	332	23,278	20,905	89.81	2,373	70.26	84.90	1.20	277	157
中區	9	1,034	972	94.00	62	114.89	548.13	4.81	-	-
東區	11	958	944	98.54	14	87.09	127.24	1.46	-	-
南區	13	1,025	915	89.27	110	78.85	83.58	1.05	-	-
西區	12	1,107	999	90.24	108	88.56	95.66	1.04	-	-
北區	13	1,164	1,101	94.59	63	94.92	83.62	0.88	70	-
西屯區	17	1,842	1,762	95.66	80	108.35	82.53	0.76	-	-
南屯區	15	1,781	1,687	94.72	94	118.73	107.53	0.90	-	-
北屯區	17	1,754	1,620	92.36	134	103.18	65.48	0.63	-	-
豐原區	15	566	468	82.69	98	39.00	35.08	0.90	19	-
東勢區	9	251	132	52.59	119	27.89	49.09	1.77	-	-
大甲區	8	533	477	89.49	56	66.63	68.61	1.03	-	-
清水區	11	753	728	96.68	25	71.91	91.71	1.27	38	-
沙鹿區	11	1,090	1,014	93.03	76	97.55	118.61	1.20	28	45
梧棲區	10	507	414	81.66	93	53.90	98.65	1.73	59	-
后里區	10	378	341	90.21	37	38.50	70.85	1.84	35	28
神岡區	11	397	384	96.73	13	36.09	60.76	1.68	-	-
潭子區	13	797	778	97.62	19	61.31	74.46	1.21	-	-
大雅區	11	1,018	932	91.55	86	92.55	108.21	1.16	-	-
新社區	9	112	107	95.54	5	12.44	44.77	3.61	-	-
石岡區	9	124	82	66.13	42	13.78	81.39	5.93	-	-
外埔區	8	143	108	75.52	35	18.75	46.92	2.50	18	11
大安區	7	98	61	62.24	37	14.00	50.32	3.61	-	-
烏日區	11	520	442	85.00	78	47.27	71.15	1.49	-	-
大肚區	10	325	296	91.08	29	32.50	57.10	1.75	-	-
龍井區	10	513	376	73.29	137	51.30	66.67	1.29	-	-
霧峰區	11	984	852	86.59	132	89.45	151.90	1.69	-	-
太平區	15	1,752	1,541	87.96	211	116.80	94.65	0.81	-	-
大里區	17	1,684	1,363	80.94	321	95.35	77.43	0.81	10	73
和平區	9	68	9	13.24	59	7.56	63.19	8.34	-	-

資料來源：臺中市政府法制局。

說明：1. 平均每位調解委員件數=(調解結案件數+正在調解未結案件數-前期未結案件數)/年中調解委員人數。

2. 平均每萬人口聲請調解件數=(調解結案件數+正在調解未結案件數-前期未結案件數)/年中人口數×10,000。

3. 平均每萬人口調解委員人數=年底調解委員人數/年底人口數×10,000。

表4、臺中市西區辦理調解業務－民事事件別

單位：人、件數

年別	委員 總人 數	民事事件 結案件數			債權、 債務		物權		親屬		繼承		商事		營建 工程		其他	
		合計	成立	不成立	成立	不成立	成立	不成立	成立	不成立	成立	不成立	成立	不成立	成立	不成立	成立	不成立
民國 95年	13	782	752	30	1	—	1	—	1	—	1	—	5	—	3	—	740	30
民國 96年	13	205	198	7	160	2	8	2	—	2	1	—	6	1	5	—	18	—
民國 97年	13	286	278	8	229	5	3	—	10	—	1	—	11	—	5	1	19	2
民國 98年	13	231	221	10	54	3	5	1	1	1	1	—	23	—	11	3	126	2
民國 99年	13	295	281	14	105	5	22	1	3	1	3	—	34	2	11	—	103	5
民國100年	13	326	316	10	45	3	8	1	4	1	2	—	14	2	9	2	234	1
民國101年	13	271	262	9	13	1	16	1	—	—	2	—	31	1	7	1	193	5
民國102年	13	279	269	10	5	—	7	2	1	1	—	—	2	—	5	—	249	7
民國103年	13	273	251	22	11	—	3	2	—	—	1	1	—	—	—	—	236	19
民國104年	13	197	163	34	10	5	1	—	—	—	—	—	1	—	2	2	149	27
民國105年	12	197	167	30	18	2	3	1	—	—	—	—	—	—	—	—	146	27

資料來源：本所民政課。

表5、臺中市西區辦理調解業務－刑事案件別

單位：人、件數

年別	委員 總人 數	刑事案件 結案件數			妨害 風化		妨害婚姻 及家庭		傷害		妨害自由名譽 信用及秘密		竊盜及 侵占詐欺		毀棄 損壞		其他	
		合計	成立	不成立	成立	不成立	成立	不成立	成立	不成立	成立	不成立	成立	不成立	成立	不成立	成立	不成立
民國 95年	13	38	36	2	—	—	—	—	35	2	1	—	—	—	—	—	—	—
民國 96年	13	547	522	25	—	—	—	—	512	24	—	—	5	—	1	—	4	1
民國 97年	13	707	687	20	—	—	1	—	653	18	2	—	20	2	2	—	9	—
民國 98年	13	805	788	17	2	—	—	—	23	2	3	—	7	—	7	—	746	15
民國 99年	13	987	939	48	2	—	1	—	24	—	2	—	9	—	2	—	899	48
民國100年	13	969	921	48	—	—	1	—	368	17	7	—	17	1	11	1	517	29
民國101年	13	1,065	1,008	57	—	—	—	—	389	17	6	1	11	3	9	—	593	36
民國102年	13	1,100	1,062	38	—	—	1	—	35	—	3	—	3	—	9	—	1,011	38
民國103年	13	1,185	1,126	59	—	—	1	—	14	3	1	1	8	1	—	—	1,102	54
民國104年	13	1,031	960	71	—	—	—	—	955	70	4	—	—	—	—	—	1	1
民國105年	12	910	832	78	—	—	1	—	830	78	1	—	—	—	—	—	—	—

資料來源：本所民政課。

表6、臺中市西區辦理調解業務結案件數—按案件類別分

單位：人、件數

年別	總計	民事事件								刑事案件							
		合計	債權、債務	物權	親屬	繼承	商事	營建工程	其他	合計	妨害風化	妨害婚姻及家庭	傷害	妨害名譽及信用及秘密	竊盜及詐欺	毀棄損壞	其他
民國 95年	820	782	1	1	1	1	5	3	770	38	—	—	37	1	—	—	—
民國 96年	752	205	162	10	2	1	7	5	18	547	—	—	536	—	5	1	5
民國 97年	993	286	234	3	10	1	11	6	21	707	—	1	671	2	22	2	9
民國 98年	1,036	231	57	6	2	1	23	14	128	805	2	—	25	3	7	7	761
民國 99年	1,282	295	110	23	4	3	36	11	108	987	2	1	24	2	9	2	947
民國100年	1,295	326	48	9	5	2	16	11	235	969	—	1	385	7	18	12	546
民國101年	1,336	271	14	17	—	2	32	8	198	1,065	—	—	406	7	14	9	629
民國102年	1,379	279	5	9	2	—	2	5	256	1,100	—	1	35	3	3	9	1,049
民國103年	1,458	273	11	5	—	2	—	—	255	1,185	—	1	17	2	9	—	1,156
民國104年	1,228	197	15	1	—	—	1	4	176	1,031	—	—	1,025	4	—	—	2
民國105年	1,107	197	20	4	—	—	—	—	173	910	—	1	908	1	—	—	—
較104年增減數	-121	—	5	3	—	—	-1	-4	-3	-121	—	—	1	-117	-3	—	-2
較104年增減%	-9.85	—	33.33	300.00	—	—	-100.00	-100.00	-1.70	-11.74	—	—	-11.41	-75.00	—	—	-100.00

資料來源：本所民政課。

表7、臺中市西區辦理調解業務結案件數—案件別

單位：人、件數

年別	委員總人數(人)	調解結案件數								
		總計			民事事件			刑事案件		
		合計	成立	不成立	合計	成立	不成立	合計	成立	不成立
民國 95年	13	820	788	32	782	752	30	38	36	2
民國 96年	13	752	720	32	205	198	7	547	522	25
民國 97年	13	993	965	28	286	278	8	707	687	20
民國 98年	13	1,036	1,009	27	231	221	10	805	788	17
民國 99年	13	1,282	1,220	62	295	281	14	987	939	48
民國100年	13	1,295	1,237	58	326	316	10	969	921	48
民國101年	13	1,336	1,270	66	271	262	9	1,065	1,008	57
民國102年	13	1,379	1,331	48	279	269	10	1,100	1,062	38
民國103年	13	1,458	1,377	81	273	251	22	1,185	1,126	59
民國104年	13	1,228	1,123	105	197	163	34	1,031	960	71
民國105年	12	1,107	999	108	197	167	30	910	832	78

資料來源：本所民政課。

表8、臺中市西區調解委員會辦理調解業務一方式別

單位：件數、%

年別	總計				委員集體 開會調解				委員獨 任調解				協同 調解			
	合計	成立	成立 比率 (%)	不 成立	合計	成立	成立 比率 (%)	不 成立	合計	成立	成立 比率 (%)	不 成立	合計	成立	成立 比率 (%)	不 成立
民國 95年	820	788	96.10	32	—	—	—	—	820	788	96.10	32	407	405	99.51	2
民國 96年	752	720	95.74	32	—	—	—	—	752	720	95.74	32	378	372	98.41	6
民國 97年	993	965	97.18	28	—	—	—	—	993	965	97.18	28	540	536	99.26	4
民國 98年	1,036	1,009	97.39	27	—	—	—	—	1,036	1,009	97.39	27	652	640	98.16	12
民國 99年	1,282	1,220	95.16	62	—	—	—	—	1,282	1,220	95.16	62	20	20	100.00	—
民國100年	1,295	1,237	95.52	58	—	—	—	—	1,295	1,237	95.52	58	21	21	100.00	—
民國101年	1,336	1,270	95.06	66	—	—	—	—	1,336	1,270	95.06	66	20	20	100.00	—
民國102年	1,379	1,331	96.52	48	—	—	—	—	1,379	1,331	96.52	48	52	50	96.15	2
民國103年	1,458	1,377	94.44	81	—	—	—	—	1,458	1,377	94.44	81	—	—	—	—
民國104年	1,228	1,123	91.45	105	—	—	—	—	1,228	1,123	91.45	105	—	—	—	—
民國105年	1,107	999	90.24	108	—	—	—	—	1,107	999	90.24	108	—	—	—	—

資料來源：本所民政課。

陸、參考資料

- 1、臺中市政府法制局
- 2、臺中市政府主計處統計資料
- 3、臺中市西區 105 年統計年報

臺中市西區調解業務概況分析

中華民國 105 年

編 印 者：臺中市西區區公所會計室

地 址：40345 臺中市西區金山路 11 號

電 話：(04)22245200

出版日期：中華民國 106 年 6 月

本刊同時登載於臺中市西區區公所網站，

網址為 <http://www.west.taichung.gov.tw/>



2018臺中世界花卉博覽會

2018 TAICHUNG WORLD FLORA EXPOSITION

聆聽花開的聲音

后里 | 豐原 | 外埔 2018.11.3-2019.4.24

