

中華民國104年  
臺中市  
西區  
調解業務概況分析



臺中市西區區公所會計室編印  
中華民國105年6月出版

# 目錄

壹、前言.....	1
貳、本區調解委員會的功能.....	2
一、免費提供民眾聲請調解	
二、調解服務項目	
三、調解的效力及好處	
四、辦理調解案件流程	
參、辦理調解業務概況.....	4
一、調解委員人數.....	4
二、調解委員組成情形.....	4
三、調解業務---辦理民國 104 年調解案件分析.....	7
肆、結論與建議.....	17
伍、統計表.....	19
陸、參考資料.....	24

# 壹、前言

在我國傳統社會中，對於民事糾紛或輕微的刑事事件，多由仕紳出面勸導雙方互相忍讓，予以合理解決，這不僅可以杜息爭端，避免訟累，更是敦睦鄉里，導致祥和的優良社會制度，對於社會的安定，有相當積極的功能。

由於工商發達、社會結構急遽變遷，人與人之間接觸頻繁，糾紛事件遂層出不窮，衍生很多問題有待尋求法律途徑解決。然至法院爭訟，在時間上、金錢上、精神上均會大大耗損。

因此為疏減訟源、息止糾紛，臺中市各區公所依法設置調解委員會，藉由調解制度，針對爭議案件，使當事人以合意方式、雙方均能接受解決之方案調解，以終止爭執。民眾可多加運用「調解會」排解糾紛的功能，減少上法院訴訟的冗長過程。

本區依據「鄉鎮市調解條例」，由調解委員會辦理調解業務，服務至本區調解之民眾，本區調解委員會受理之調解事項如下：

- (一)、民事事件。
- (二)、告訴乃論之刑事事件。

且雙方當事人須有爭議存在始得聲請調解：民事事件應得雙方當事人之同意；告訴乃論之刑事事件應得被害人之同意，始得進行調解。

本文係將本區近年來辦理調解業務之基本概況予以簡要分析，期能擬訂相關政策，以作為服務居民的參考。

# 貳、本區調解委員會的功能

本區依據「鄉鎮市調解條例」設有調解委員會，調解委員均由地方上具有法律或其他專業知識及信望素孚之公正人士擔任，其功能如下：

一、免費提供民眾聲請調解。

二、調解服務項目：

(一)民事事件：債權債務之清償、房地產買賣、租賃、佔用、繼承、公害賠償、商事買賣、其他有關民事事件。

(二)刑事事件：妨害風化、婚姻家庭、妨害自由名譽、信用及祕密、傷害、毀棄、親屬間財產犯罪、交通事故及其他告訴乃論之刑事事件。

三、調解的效力及好處：

(一)效力：

1. 調解經地方法院核定後，當事人就該案件不得再行起訴、告訴或自訴。
2. 經法院核定之民事調解，與民事確定判決有同一效力。
3. 經法院核定之刑事調解，以給付金錢或其他代替物或有價證券之一定數量為標的者，其調解書得為執行名義。

(二)好處：

1. 調解除勘驗費應由當事人核實開支外，不徵收任何費用或報酬。
2. 調解之流程迅速簡單，可節省當事人因訴訟浪費時間。

四、辦理調解案件流程

(一)提出聲請

聲請調解一由當事人向鄉、鎮、市、區公所（調解委員會）以書面或言詞為之；言詞聲請者，應製作筆錄，書面聲請者，應按他造人數提出繕本。

## (二)受理

依據「鄉鎮市調解條例」及相關法令規定審查調解聲請書內容是否符合規定並予辦理。

## (三)書面通知雙方當事人

調解委員會接受聲請後，即決定調解期日，通知雙方當事人到場，並將聲請書狀或言詞聲請筆錄之繕本一併送達於他造。

## (四)調解

1. 調解程序一由調解委員於當地鄉、鎮、市、區公所或其他適當之處所行之，調解程序、不公開之。但當事人另有約定者，不在此限。
2. 調解結果可分為調解成立與調解不成立二種。

## (五)繼續調解

1. 當事人於調解期日無正當理由不到場者，原則上視為調解不成立。
2. 雙方當事人經過調解程序，因無法達成協議而調解不成立。
3. 如果當事人有正當理由或調解委員會認為有成立調解之望者，得再另訂調解期日繼續調解。

## (六)不成立證明書

調解不成立者，當事人得聲請調解委員會給與調解不成立之證明書。

## (七)轉報

1. 調解成立時，調解委員會應作成調解筆錄即調解書，當事人於認可各項記載與事實無誤後應簽名蓋章於其上。
2. 依規定調解委員會應於調解成立之日起三日內報知鄉、鎮、市、區公所。

## (八)審核

鄉、鎮、市、區公所對於所有調解成立案件，均應於調解成立之日起十日內，不待當事人請求，一律依權責將調解書送請管轄法院審核。

## (九)調解案件一經法院核定成立，調解案件始視為調解成立。

## 參、辦理調解業務概況

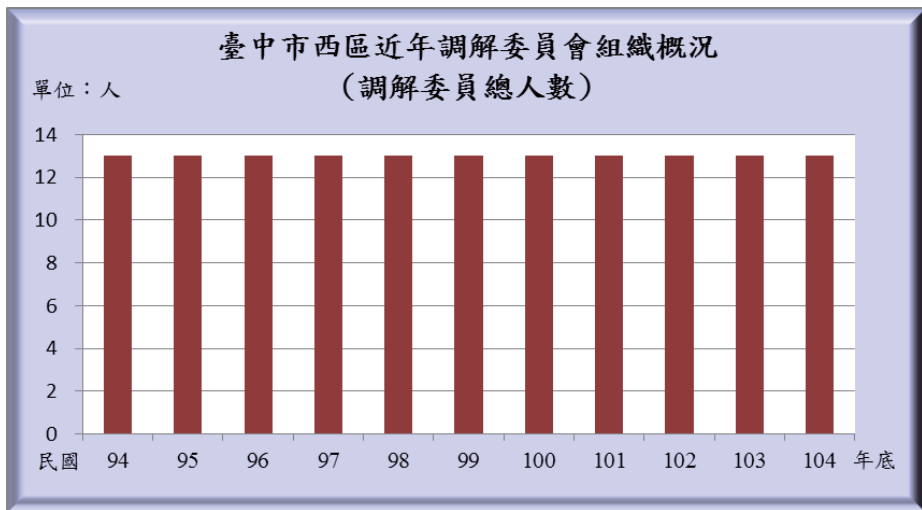
依據「鄉鎮市調解條例」，本區公所設置調解委員會，辦理民事事件及告訴乃論之刑事事件調解業務事項。民國104年本區辦理調解業務概況分述如下：

### 一、調解委員人數：

本區調解委員乃遴選轄內具有法律或其他專業知識及信望素孚之公正人士，經管轄地方法院或其分院及地方法院或其分院檢察署共同審查，遴選符合資格之規定名額，報市政府備查後聘任之。

民國98年起調解委員任期調整為4年一任。

本區調解委員總人數近年來均維持13人。

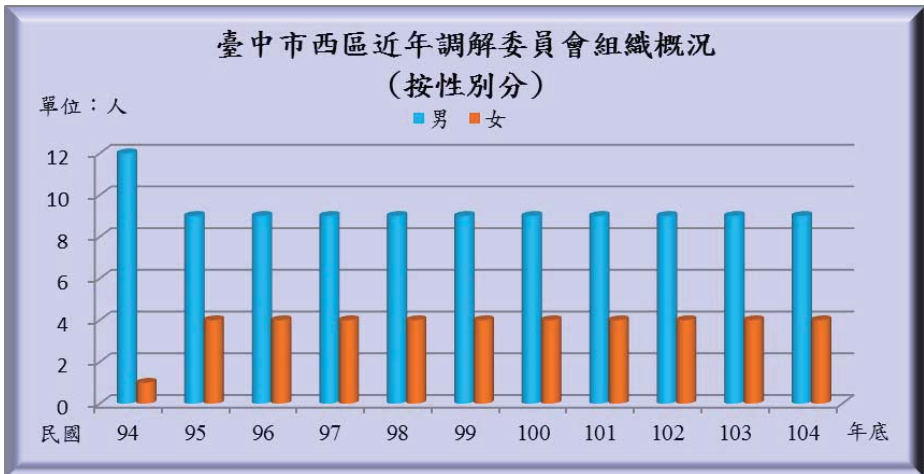


資料來源：本所民政課。

### 二、調解委員組成情形如下：

#### (一) 按性別分：

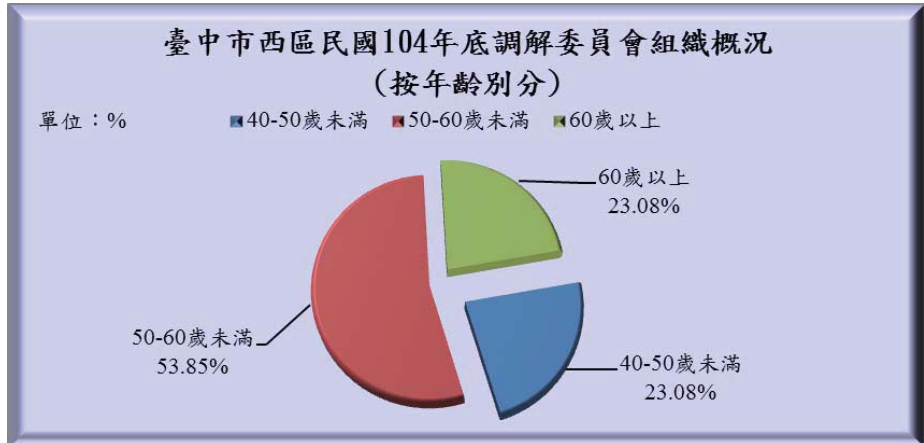
民國104年底本區男性調解委員9人占69.23%，女性調解委員4人占30.77%，性比例為225，男性調解委員人數高於女性調解委員人數，若與民國103年底比較，調解委員人數及性別均無變動。



資料來源：本所民政課。

### (二) 按年齡別分：

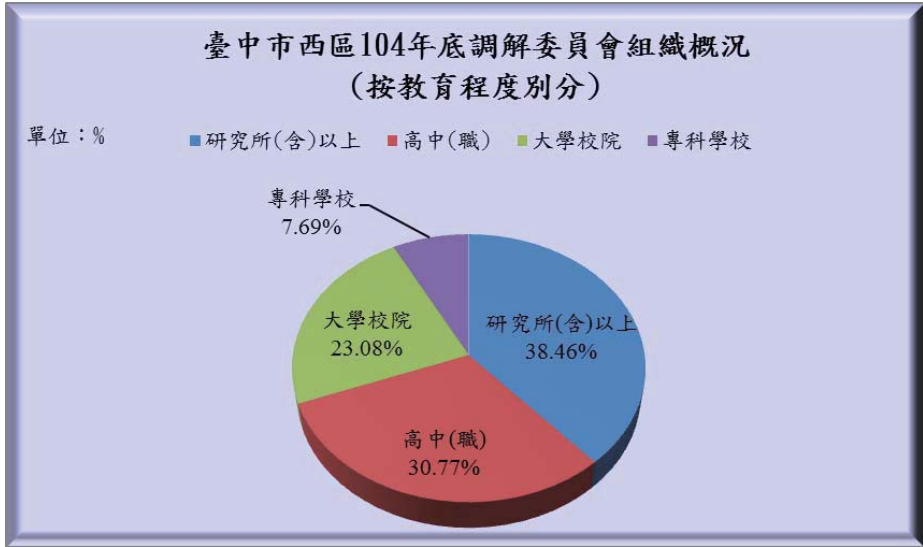
民國104年底本區調解委員年齡以50至未滿60歲7人占53.85%最多，40至未滿50歲3人占23.08%、60歲以上者3人占23.08%次之；與民國103年底比較，40至未滿50歲者增加1人、未滿40歲者減少1人。



資料來源：本所民政課。

### (三) 按教育程度別分：

民國104年底本區調解委員教育程度以研究所(含)以上者5人占38.46%最多，高中(職)者4人占30.77%次之，大學校院3人占23.08%再次之，專科學校1人占7.69%。



資料來源：本所民政課。

#### (四) 按行業別分：

民國104年底本區調解委員13人，皆為從事服務業及其他行業者。

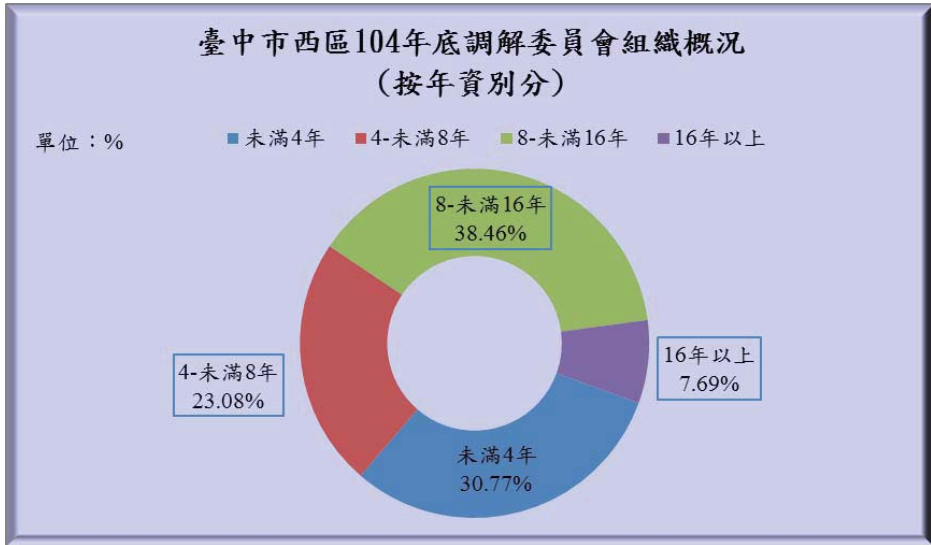


資料來源：本所民政課。

#### (五) 按年資別分：

民國104年底本區調解委員任職未滿4年者4人占30.77%，4至8年未滿者3人占23.08%，8至16年未滿者5人占38.46%，16年以上者1人占7.69%。



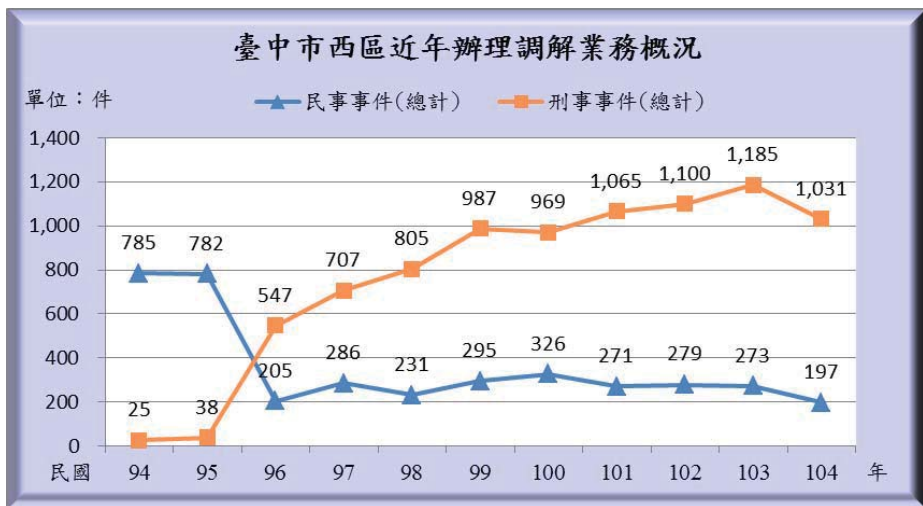


資料來源：本所民政課。

### 三、調解業務---辦理民國 104 年調解案件分析：

(一) 民國 104 年本區調解業務結案件數計有 1,228 件：

本區104年辦理調解業務結案件數計有1,228件，較民國103年減少230件或減少15.78%，主要係民事結案件數197件，較民國103年減少76件或減少27.84%；而刑事結案件數1,031件，較民國103年減少154件或減少13.00%。



資料來源：本所民政課。

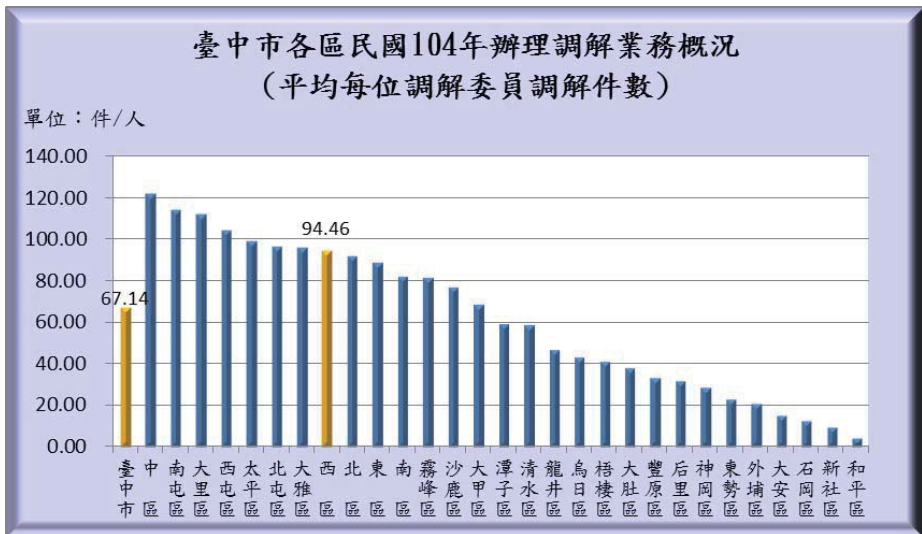
(二) 民國 104 年本區平均每位調解委員調解件數為 94.46 件/人：

民國 104 年本區平均每位調解委員調解件數 94.46 件/人，較民國 103 年減少 17.69 件/人。

與臺中市其他各區比較：民國 104 年本區平均每位調解委員調解件數居全市 29 區中第 8 位，較臺中市平均每位調解委員調解件數 67.14 件/人多 27.32 件/人。



資料來源：本所民政課。

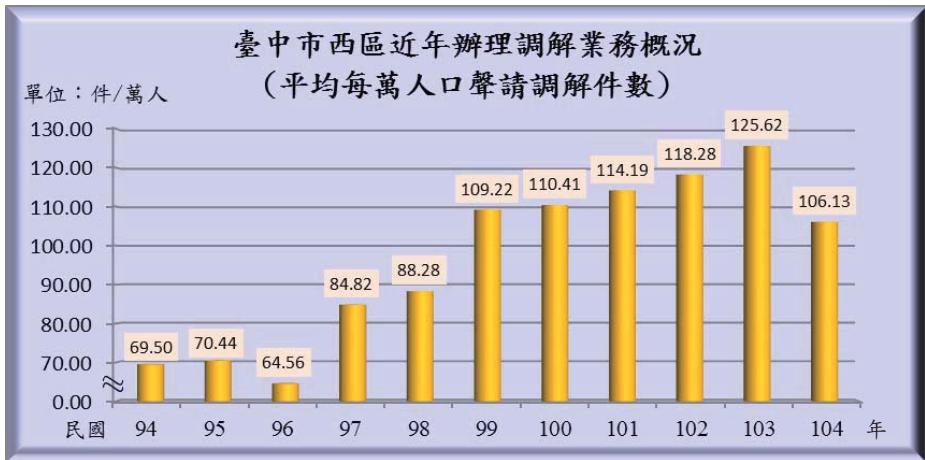


資料來源：臺中市政府法制局。

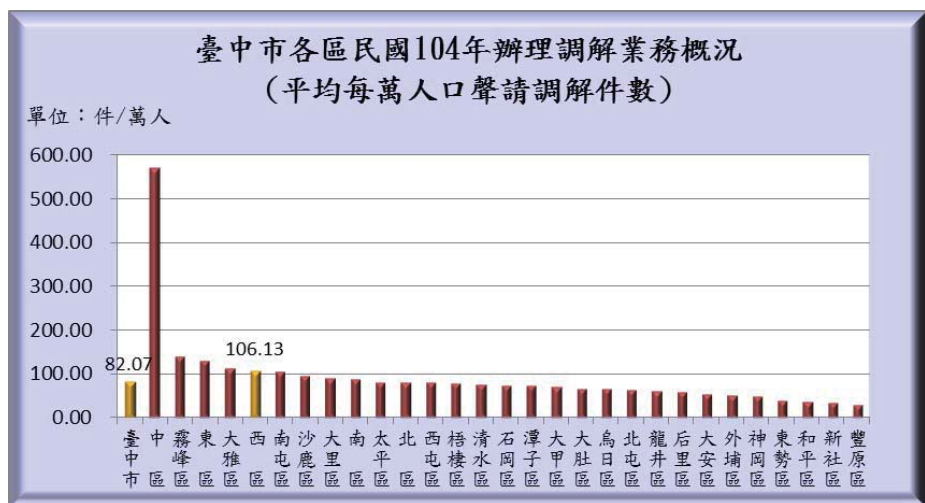
(三) 民國 104 年本區平均每萬人口聲請調解件數為 106.13 件/萬人：

民國 104 年本區平均每萬人口聲請調解件數 106.13 件/萬人，較民國 103 年減少 19.49 件/萬人或減少 15.52%，較民國 94 年增加 36.63 件/萬人或增加 52.71%，有顯著的增長。

與臺中市其他各區比較：民國 104 年本區平均每萬人口聲請調解件數 106.13 件/萬人，居全市 29 區中第 5 位，較臺中市 82.07 件/萬人多 24.06 件/萬人。



資料來源：本所民政課。



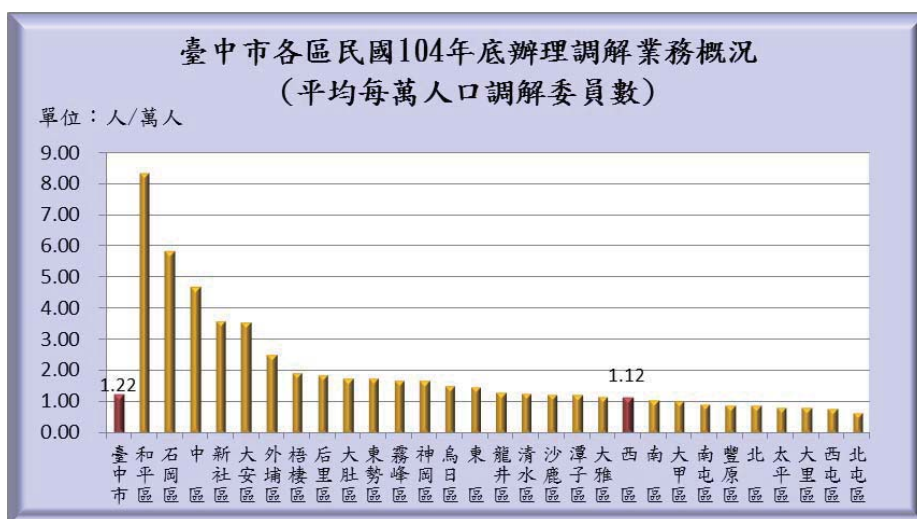
資料來源：臺中市政府法制局。

(四) 民國104年底本區平均每萬人口調解委員數1.12人/萬人：

本區民國 104 年底平均每萬人口調解委員數 1.12 人/萬人，與民國 103 年底相同。與臺中市其他各區比較：民國 104 年底本區平均每萬人口調解委員數 1.12 人/萬人，僅居全市 29 區中第 20 位，較臺中市 1.22 人/萬人少 0.10 人/萬人。



資料來源：本所民政課。

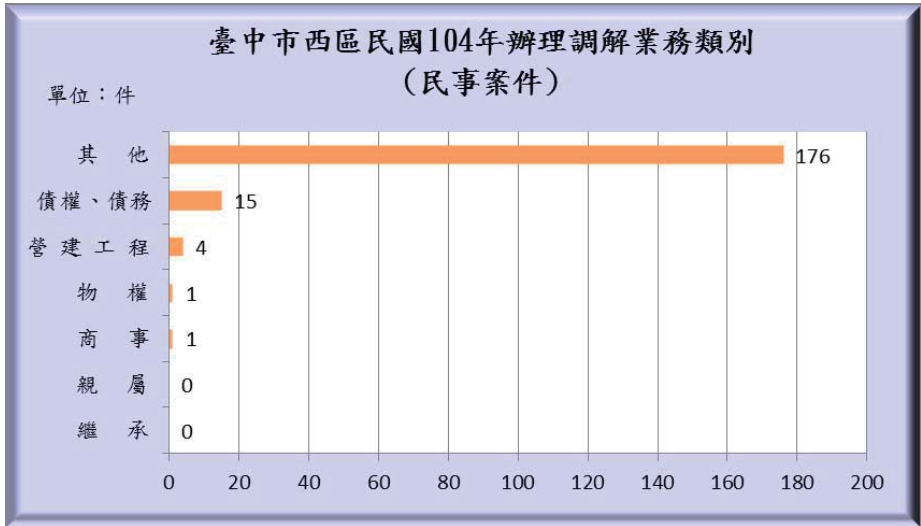


資料來源：臺中市政府法制局。

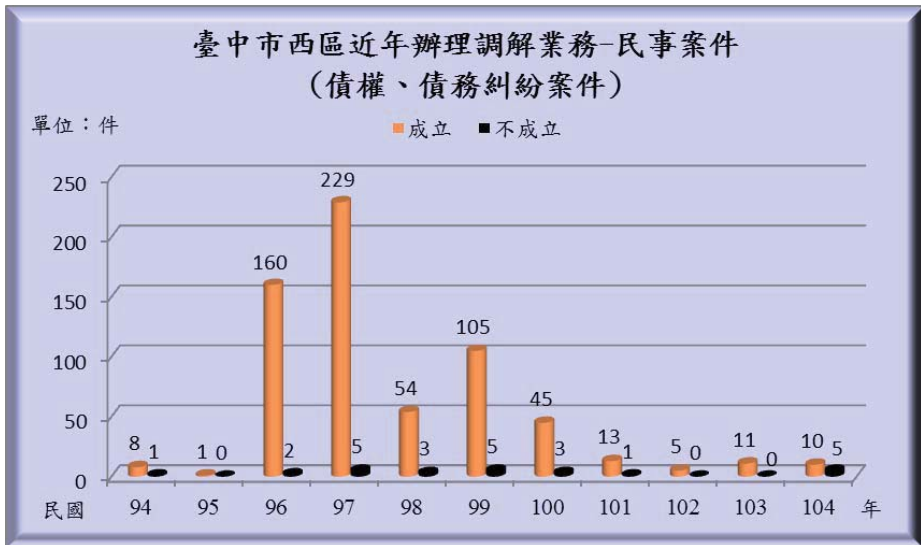
(五) 按調解業務別分：

1. 民事案件：

民國104年調解業務結案件數中，民事結案件數共197件，占總結案件數16.04%，案件類別以其他案件結案件數176件，占民事結案件數89.34%最多，債權、債務糾紛件數15件，占7.61%居次。



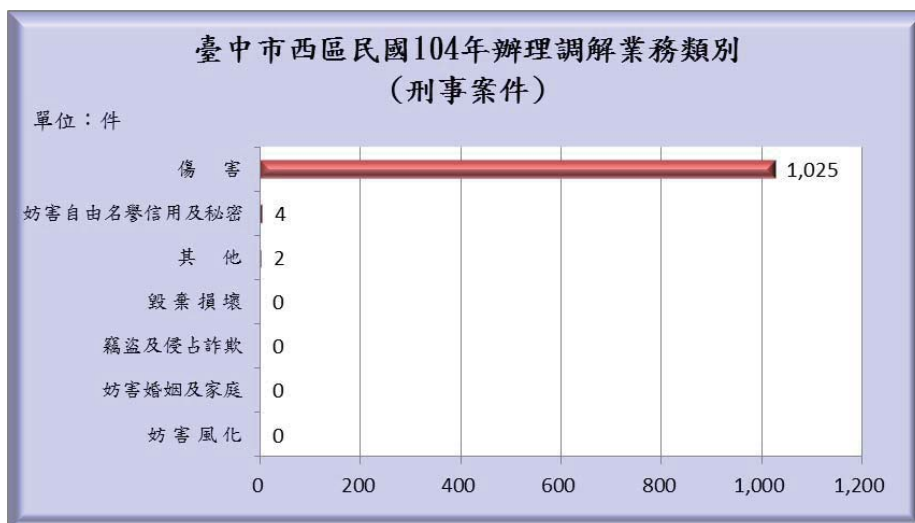
資料來源：本所民政課。



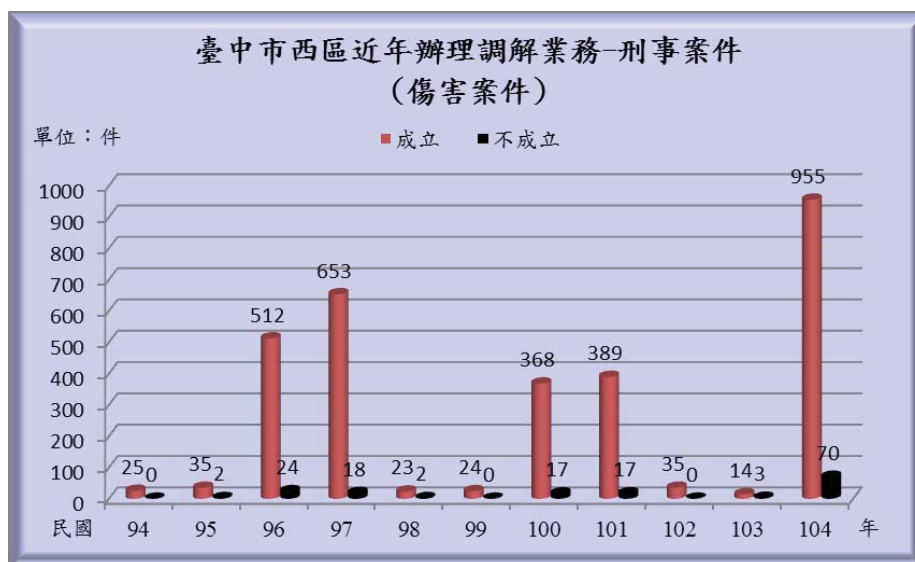
資料來源：本所民政課。

## 2. 刑事案件：

民國 104 年調解業務結案件數中，刑事調解結案共 1,031 件，占總結案件數 83.96%；案件類別以傷害案件 1,025 件，占刑事結案件數 99.42% 最多，妨害自由名譽信用及秘密案件 4 件，占刑事結案件數 0.39% 居次。



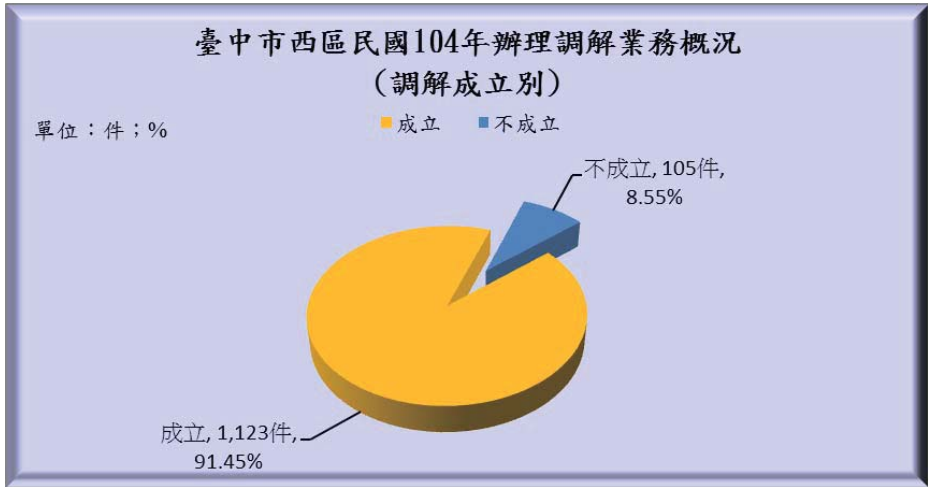
資料來源：本所民政課。



資料來源：本所民政課。

(六) 按調解成立別分：

1. 本區民國104年調解成立者1,123件占91.45%，調解不成立者105件占8.55%；較民國103年調解成立減少254件或減少18.45%。



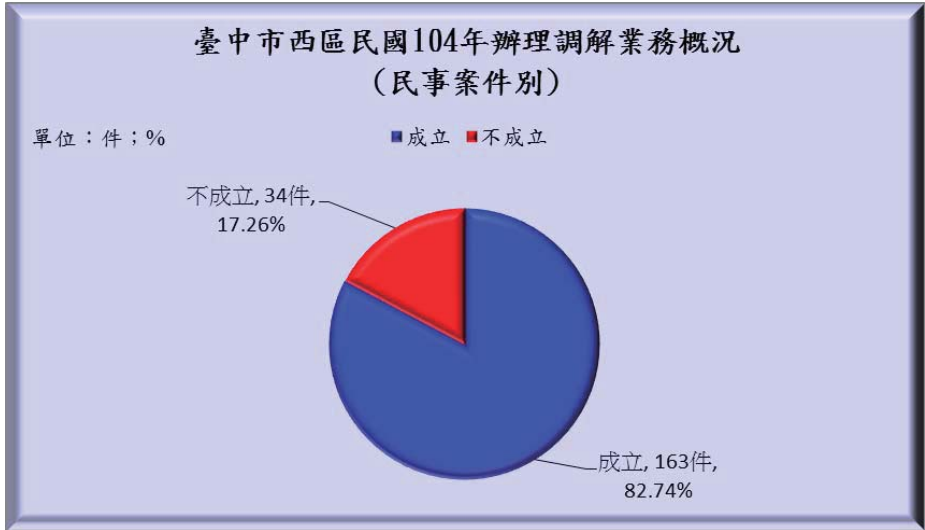
資料來源：本所民政課。

2. 本區民國104年調解成立比率為91.45%，相較本市民國104年調解成立比率89.28%，高了2.17個百分點，本區調解成立比率次於南屯區、東區、清水區等區，居全市第9位。



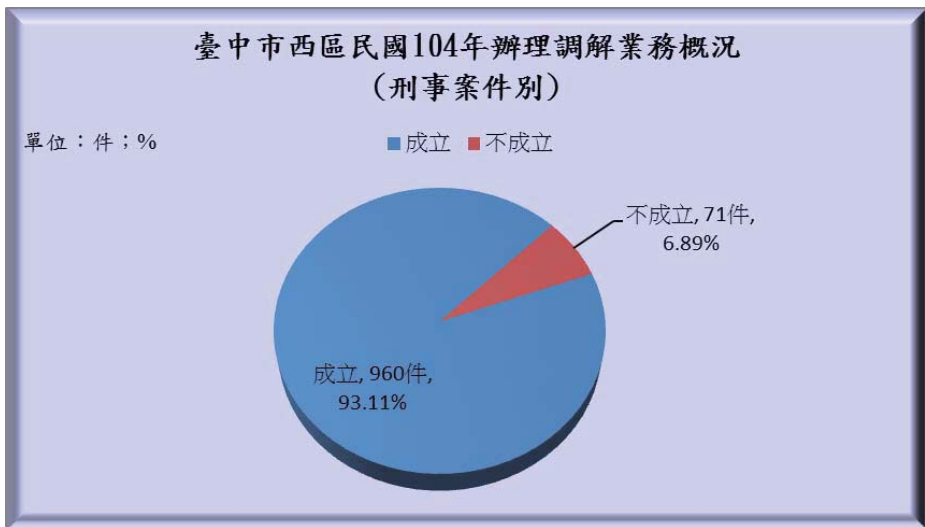
資料來源：臺中市政府法制局。

3. 本區民國104年民事結案件數調解成立者163件，調解不成立者34件，調解成立比率為82.74%，較民國103年減少9.20個百分點。



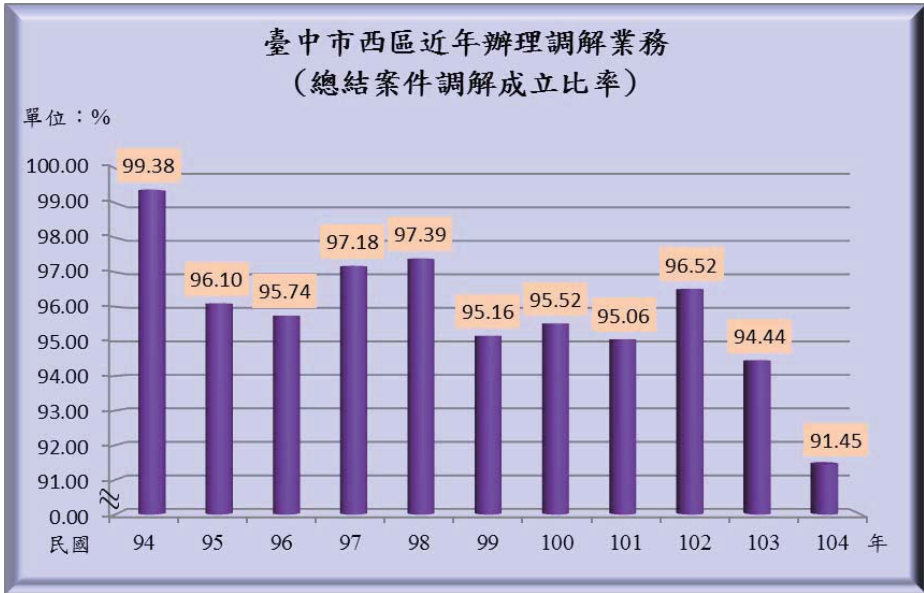
資料來源：本所民政課。

4. 本區民國104年刑事結案件數調解成立者960件，調解不成立者71件，調解成立比率為93.11%，較民國103年減少1.91個百分點。



資料來源：本所民政課。





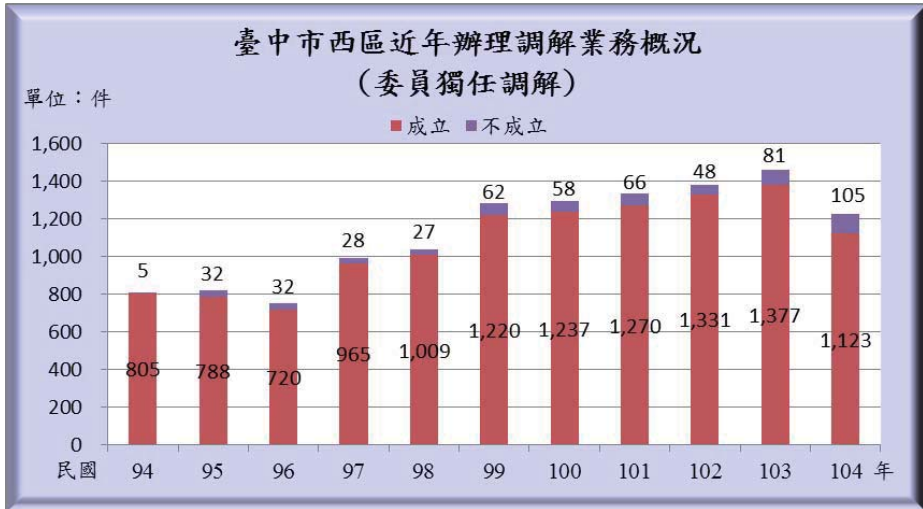
資料來源：本所民政課。



資料來源：本所民政課。

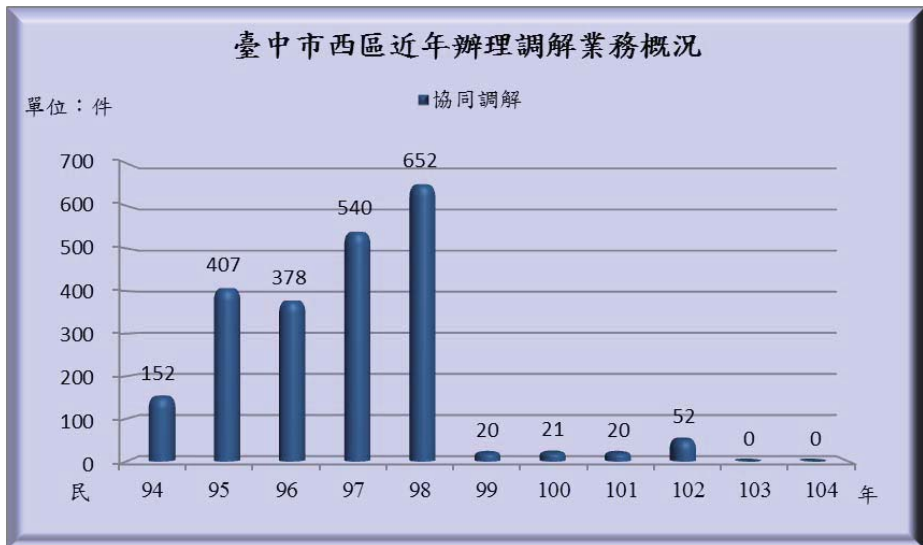
(七) 按調解方式別分：

調解委員會調解時，應有調解委員3人以上出席。但經兩造當事人之同意，得由調解委員1人逕行調解。民國104年調解案件由委員獨任調解者1,228件占100%，調解成立者有1,123件，調解成立比率為91.45%。



資料來源：本所民政課。

當事人兩造各得推舉一人至三人列席協同調解；民國104年本區無協同調解案件。



資料來源：本所民政課。

## 肆、結論與建議

綜合以上資料，調解委員會確實發揮司法功能，可杜息爭端，避免訟累。更進一步敦睦鄉里，對於減少因社會經濟進步所產生的人與人之間的疏離感與猜忌，造就祥和安定的社會，有相當積極的功能。

民國104年底本區調解委員計有13人，與民國103年底相同，男性調解委員9人占69.23%，女性調解委員4人占30.77%，男性調解委員人數高於女性調解委員人數。觀察近10年來性比例自民國93年底的1,200降至民國103年底的225，女性調解委員人數有增加趨勢。若與民國103年底比較，男性調解委員人數與女性調解委員人數均無變動。

在年齡方面，50至60歲未滿年齡級距之委員人數為7人，占53.85%最多，40至50歲未滿及60歲以上3人占23.08%次之，委員年齡分布以年長者居多。

在教育程度方面，研究所(含)以上學歷者5人占38.46%最多，高中(職)者4人占30.77%次之，大專學校者3人占23.08%，專科學校1人占7.69%。

近年為疏減訟源，法院將簡易刑事事件交由鄉鎮市區調解委員會辦理調解等原因，故刑事結案件數呈快速增加，自民國96年起即多於民事結案件數；民事結案件數則因債權、債務等案件減少，因此呈緩慢成長趨勢。

民國104年本區調解結案件數為1,228件；其中民事結案件數197件，案件類別以其他案件結案件數176件，占民事結案件數89.34%最多；債權、債務糾紛案件15件，占7.61%居次。刑事結案件數1,031件，占總結案件數83.96%，案件類別則以傷害案件1,025件，占刑事結案件數99.42%最多。與民國103年相較，調解結案件數減少230件或減少15.78%，主要係民事結案件數197件，較民國103年減少76件或減少27.84%；而刑事結案件數1,031件，較民國103年減少154件或減少13.00%。

本區調解結案件數與其他區相比較，本區調解結案件數 1,228 件僅次於大里區(1,833 件)、西屯區(1,771 件)、南屯區(1,713 件)、北屯區(1,636 件)及太平區(1,488 件)，居全市 29 區中第 6 位；若考慮各區人口數，則本區「平均每萬人口聲請調解件數」為 106.13 件/萬人，位居全市第 5 位，表示本區居民善於利用調解機制解決紛爭。

民國 104 年本區調解成立比率達 91.45%，居全市第 9 位。民國 104 年本區民事案件調解成立比率為 82.74%，居全市 29 區中第 15 位。刑事案件調解成立比率為 93.11%，居全市 29 區中第 10 位，表示本區調解委員們用心調解，使居民願意化解歧見、解決紛爭，避免訟累，讓調解委員會發揮最大功能。

本區民國 104 年「平均每位調解委員調解件數」為 94.46 件/人，居全市 29 區中第 8 位；「平均每萬人口調解委員數」為 1.12 人/萬人，居全市 29 區中第 20 位，較臺中市 1.22 人/萬人少 0.10 人/萬人。本區民國 104 年底人口已超過 11 萬人，調解委員人數顯然不足，致使本區調解委員們所擔負調解工作量較大，建議能適度增加調解委員人數。

# 伍、統計表

表1、臺中市各區辦理調解業務概況

單位：人、件數、%													
鄉鎮市 (區)別	委員總 人數	調解結案件數											
		總計				民事案件				刑事案件			
		合計	成立	成立%	不成立	合計	成立	成立%	不成立	合計	成立	成立%	不成立
<b>臺中市</b>	<b>334</b>	<b>22,350</b>	<b>19,953</b>	<b>89.28</b>	<b>2,397</b>	<b>4,512</b>	<b>3,686</b>	<b>81.69</b>	<b>826</b>	<b>17,838</b>	<b>16,267</b>	<b>91.19</b>	<b>1,571</b>
中區	9	1,095	979	89.41	116	195	159	81.54	36	900	820	91.11	80
東區	11	975	954	97.85	21	134	131	97.76	3	841	823	97.86	18
南區	13	1,063	967	90.97	96	192	160	83.33	32	871	807	92.65	64
西區	13	1,228	1,123	91.45	105	197	163	82.74	34	1,031	960	93.11	71
北區	13	1,192	1,104	92.62	88	229	199	86.90	30	963	905	93.98	58
西屯區	17	1,771	1,696	95.77	75	305	292	95.74	13	1,466	1,404	95.77	62
南屯區	15	1,713	1,677	97.90	36	359	350	97.49	9	1,354	1,327	98.01	27
北屯區	17	1,636	1,470	89.85	166	339	294	86.73	45	1,297	1,176	90.67	121
豐原區	15	513	431	84.02	82	40	28	70.00	12	473	403	85.20	70
東勢區	9	205	128	62.44	77	70	30	42.86	40	135	98	72.59	37
大甲區	8	549	497	90.53	52	166	155	93.37	11	383	342	89.30	41
清水區	11	643	626	97.36	17	259	255	98.46	4	384	371	96.61	13
沙鹿區	11	798	745	93.36	53	112	107	95.54	5	686	638	93.00	48
梧棲區	11	452	383	84.73	69	11	7	63.64	4	441	376	85.26	65
后里區	10	315	288	91.43	27	76	66	86.84	10	239	222	92.89	17
神岡區	11	338	312	92.31	26	64	57	89.06	7	274	255	93.07	19
潭子區	13	770	688	89.35	82	168	134	79.76	34	602	554	92.03	48
大雅區	11	1,053	954	90.60	99	218	176	80.73	42	835	778	93.17	57
新社區	9	84	78	92.86	6	30	27	90.00	3	54	51	94.44	3
石岡區	9	112	65	58.04	47	107	60	56.07	47	5	5	100	-
外埔區	8	164	131	79.88	33	62	36	58.06	26	102	95	93.14	7
大安區	7	105	79	75.24	26	35	25	71.43	10	70	54	77.14	16
烏日區	11	474	409	86.29	65	94	82	87.23	12	380	327	86.05	53
大肚區	10	379	345	91.03	34	89	77	86.52	12	290	268	92.41	22
龍井區	10	466	348	74.68	118	151	91	60.26	60	315	257	81.59	58
霧峰區	11	898	789	87.86	109	151	119	78.81	32	747	670	89.69	77
太平區	15	1,488	1,324	88.98	164	255	198	77.65	57	1,233	1,126	91.32	107
大里區	17	1,833	1,352	73.76	481	372	199	53.49	173	1,461	1,153	78.92	308
和平區	9	38	11	28.95	27	32	9	28.13	23	6	2	33	4

資料來源：臺中市政府法制局。

表1-1、臺中市各區辦理調解業務概況

單位：人、件數、%										
鄉鎮市(區)別	委員總人數	結案件數總計	結案件數成立	結案件數成立比率(%)	結案件數不成立	平均每位委員調解件數	平均每萬人口聲請調解件數	平均每萬人口調解委員數	正在調解中未結案件數	前期未結案件數
<b>臺中市</b>	<b>334</b>	<b>22,350</b>	<b>19,953</b>	<b>89.28</b>	<b>2,397</b>	<b>67.14</b>	<b>82.07</b>	<b>1.22</b>	<b>157</b>	<b>83</b>
中區	9	1,095	979	89.41	116	121.67	571.16	4.73	-	-
東區	11	975	954	97.85	21	88.64	129.91	1.46	-	-
南區	13	1,063	967	90.97	96	81.77	87.88	1.07	-	-
西區	13	1,228	1,123	91.45	105	94.46	106.13	1.12	-	-
北區	13	1,192	1,104	92.62	88	91.69	80.81	0.88	-	-
西屯區	17	1,771	1,696	95.77	75	104.18	80.44	0.77	-	-
南屯區	15	1,713	1,677	97.90	36	114.20	104.94	0.91	-	-
北屯區	17	1,636	1,470	89.85	166	96.24	62.34	0.64	-	-
豐原區	15	513	431	84.02	82	33.00	29.71	0.90	-	18
東勢區	9	205	128	62.44	77	22.78	39.89	1.75	-	-
大甲區	8	549	497	90.53	52	68.63	70.69	1.03	-	-
清水區	11	643	626	97.36	17	58.45	74.72	1.28	-	-
沙鹿區	11	798	745	93.36	53	76.64	95.07	1.23	45	-
梧棲區	11	452	383	84.73	69	41.09	79.47	1.93	-	-
后里區	10	315	288	91.43	27	31.50	58.09	1.84	28	28
神岡區	11	338	312	92.31	26	28.45	48.10	1.69	-	25
潭子區	13	770	688	89.35	82	59.23	72.74	1.22	-	-
大雅區	11	1,053	954	90.60	99	95.73	113.05	1.17	-	-
新社區	9	84	78	92.86	6	9.33	33.38	3.59	-	-
石岡區	9	112	65	58.04	47	12.44	72.96	5.88	-	-
外埔區	8	164	131	79.88	33	20.75	52.12	2.51	11	9
大安區	7	105	79	75.24	26	15.00	53.58	3.58	-	-
烏日區	11	474	409	86.29	65	43.09	65.82	1.52	-	-
大肚區	10	379	345	91.03	34	37.90	67.08	1.77	-	-
龍井區	10	466	348	74.68	118	46.60	60.98	1.30	-	-
霧峰區	11	898	789	87.86	109	81.64	139.06	1.70	-	-
太平區	15	1,488	1,324	88.98	164	99.20	81.43	0.82	-	-
大里區	17	1,833	1,352	73.76	481	111.94	91.77	0.82	73	3
和平區	9	38	11	28.95	27	4.22	35.27	8.39	-	-

資料來源：臺中市政府法制局。

說明：1. 平均每位調解委員件數=(調解結案件數+正在調解未結案件數-前期未結案件數)/年中調解委員人數。

2. 平均每萬人口聲請調解件數=(調解結案件數+正在調解未結案件數-前期未結案件數)/年中人口數×10,000。

3. 平均每萬人口調解委員人數=年底調解委員人數/年底人口數×10,000。

表2、臺中市西區調解委員會組織概況

單位：人																					
年底別	委員總人數	性別		年齡				教育程度				行業				委員年資					
		男	女	未滿40歲	40-50歲未滿	50-60歲未滿	60歲以上	大專以上	高中(職)	國中	國小	農林漁牧業	製造業	商業	服務業及其他	未滿3年	3-未滿6年	6-未滿15年	15年以上		
民國 94年底	13	12	1	—	1	4	8	4	5	3	1	—	—	3	10	—	2	4	7		
民國 95年底	13	9	4	—	6	3	4	6	7	—	—	—	—	4	9	9	1	3	—		
民國 96年底	13	9	4	—	6	3	4	6	7	—	—	—	—	4	9	9	1	3	—		
民國 97年底	13	9	4	—	5	4	4	6	7	—	—	—	—	1	12	—	9	4	—		
年底別	委員總人數	性別		年齡				教育程度				行業				委員年資					
		男	女	未滿40歲	40-50歲未滿	50-60歲未滿	60歲以上	大專以上	高中(職)	國中	國小	農林漁牧業	製造業	商業	服務業及其他	未滿4年	4-未滿8年	8-未滿16年	16年以上		
民國 98年底	13	9	4	—	2	6	5	4	9	—	—	—	—	13	—	9	4	—	—		
民國 99年底	13	9	4	—	2	6	5	4	9	—	—	—	—	13	—	9	4	—	—		
民國100年底	13	9	4	1	3	6	3	9	4	—	—	—	—	13	5	7	1	—	—		
民國101年底	13	9	4	1	2	7	3	9	4	—	—	—	—	13	5	7	1	—	—		
民國102年底	13	9	4	—	3	6	4	9	4	—	—	—	1	12	5	—	7	1	—		
民國103年底	13	9	4	1	2	7	3	9	4	—	—	—	1	12	5	—	7	1	—		
年底別	委員總人數	性別		年齡				教育程度				行業				委員年資					
		男	女	未滿40歲	40-50歲未滿	50-60歲未滿	60歲以上	研究所(含)以上	大學校院	專科學校	高中(職)	國中	國小(含)以下	農林漁牧業	製造業	商業	服務業及其他	未滿4年	4-未滿8年	8-未滿16年	16年以上
民國104年底	13	9	4	—	3	7	3	5	3	1	4	—	—	—	—	13	4	3	5	1	
臺中市104年底	334	225	109	—	16	107	211	32	69	66	116	33	18	25	16	70	223	59	73	139	63

資料來源：本所民政課。

表3、臺中市西區近年辦理調解業務概況

單位：人、件數、%															
年別	委員總人數	調解結案件數									平均每位調解委員調解件數	平均每萬人口調解委員數	平均每萬人口聲請調解件數	年底人口數	年中人口數
		總計			民事案件			刑事案件							
		合計	成立	成立%	合計	成立	成立%	合計	成立	成立%					
民國 94年	13	810	805	99.38	785	780	99.36	25	25	100.00	62.31	1.11	69.50	116,676	116,539
民國 95年	13	820	788	96.10	782	752	96.16	38	36	94.74	63.08	1.12	70.44	116,156	116,416
民國 96年	13	752	720	95.74	205	198	96.59	547	522	95.43	57.85	1.11	64.56	116,812	116,484
民國 97年	13	993	965	97.18	286	278	97.20	707	687	97.17	76.38	1.11	84.82	117,325	117,069
民國 98年	13	1,036	1,009	97.39	231	221	95.67	805	788	97.89	79.69	1.11	88.28	117,390	117,358
民國 99年	13	1,282	1,220	95.16	295	281	95.25	987	939	95.14	98.62	1.11	109.22	117,365	117,378
民國100年	13	1,295	1,237	95.52	326	316	96.93	969	921	95.05	99.62	1.11	110.41	117,210	117,288
民國101年	13	1,336	1,270	95.06	271	262	96.68	1,065	1,008	94.65	102.77	1.11	114.19	116,784	116,997
民國102年	13	1,379	1,331	96.52	279	269	96.42	1,100	1,062	96.55	106.08	1.12	118.28	116,397	116,591
民國103年	13	1,458	1,377	94.44	273	251	91.94	1,185	1,126	95.02	112.15	1.12	125.62	115,731	116,064
民國104年	13	1,228	1,123	91.45	197	163	82.74	1,031	960	93.11	94.46	1.12	106.13	115,693	115,712
臺中市104年	334	22,350	19,953	89.28	4,512	3,686	81.69	17,838	16,267	91.19	67.14	1.22	82.07	2,744,445	2,732,140

資料來源：本所民政課。

說明：1. 平均每位調解委員件數=(調解結案件數+正在調解未結案件數-前期未結案件數)/年中調解委員人數。

2. 平均每萬人口聲請調解件數=(調解結案件數+正在調解未結案件數-前期未結案件數)/年中人口數10,000。

3. 平均每萬人口調解委員人數=年底調解委員人數/年底人口數×10,000。

表4、臺中市西區辦理調解業務－民事案件別

單位：人、件數																		
年別	委員 總人 數	民事案件 結案件數			債權、 債務		物權		親屬		繼承		商事		營建 工程		其他	
		合計	成立	不成立	成立	不成立	成立	不成立	成立	不成立	成立	不成立	成立	不成立	成立	不成立	成立	不成立
民國 94年	13	785	780	5	8	1	5	1	3	—	3	—	6	—	5	—	750	3
民國 95年	13	782	752	30	1	—	1	—	1	—	1	—	5	—	3	—	740	30
民國 96年	13	205	198	7	160	2	8	2	—	2	1	—	6	1	5	—	18	—
民國 97年	13	286	278	8	229	5	3	—	10	—	1	—	11	—	5	1	19	2
民國 98年	13	231	221	10	54	3	5	1	1	1	1	—	23	—	11	3	126	2
民國 99年	13	295	281	14	105	5	22	1	3	1	3	—	34	2	11	—	103	5
民國100年	13	326	316	10	45	3	8	1	4	1	2	—	14	2	9	2	234	1
民國101年	13	271	262	9	13	1	16	1	—	—	2	—	31	1	7	1	193	5
民國102年	13	279	269	10	5	—	7	2	1	1	—	—	2	—	5	—	249	7
民國103年	13	273	251	22	11	—	3	2	—	—	1	1	—	—	—	—	236	19
民國104年	13	197	163	34	10	5	1	—	—	—	—	—	1	—	2	2	149	27

資料來源：本所民政課。

表5、臺中市西區辦理調解業務－刑事案件別

單位：人、件數																		
年別	委員 總人 數	刑事案件 結案件數			妨害 風化		妨害婚姻 及家庭		傷害		妨害自由名譽 信用及秘密		竊盜及 侵占詐欺		毀棄 損壞		其他	
		合計	成立	不成立	成立	不成立	成立	不成立	成立	不成立	成立	不成立	成立	不成立	成立	不成立	成立	不成立
民國 94年	13	25	25	—	—	—	—	—	25	—	—	—	—	—	—	—	—	
民國 95年	13	38	36	2	—	—	—	—	35	2	1	—	—	—	—	—		
民國 96年	13	547	522	25	—	—	—	—	512	24	—	—	5	—	1	—	4	1
民國 97年	13	707	687	20	—	—	1	—	653	18	2	—	20	2	2	—	9	—
民國 98年	13	805	788	17	2	—	—	—	23	2	3	—	7	—	7	—	746	15
民國 99年	13	987	939	48	2	—	1	—	24	—	2	—	9	—	2	—	899	48
民國100年	13	969	921	48	—	—	1	—	368	17	7	—	17	1	11	1	517	29
民國101年	13	1,065	1,008	57	—	—	—	—	389	17	6	1	11	3	9	—	593	36
民國102年	13	1,100	1,062	38	—	—	1	—	35	—	3	—	3	—	9	—	1,011	38
民國103年	13	1,185	1,126	59	—	—	1	—	14	3	1	1	8	1	—	—	1,102	54
民國104年	13	1,031	960	71	—	—	—	—	955	70	4	—	—	—	—	—	1	1

資料來源：本所民政課。



表6、臺中市西區辦理調解業務結案件數—按案件類別分

單位：人、件數																
年別	總計	民事案件								刑事案件						
		合計	債權、債務	物權	親屬	繼承	商事	營建工程	其他	合計	妨害風化	妨害婚姻及家庭	傷害	妨害自由名譽信用及秘密	竊盜及侵佔	毀棄損壞
民國 94年	810	785	9	6	3	3	6	5	753	25	—	—	25	—	—	—
民國 95年	820	782	1	1	1	1	5	3	770	38	—	—	37	1	—	—
民國 96年	752	205	162	10	2	1	7	5	18	547	—	—	536	—	5	1
民國 97年	993	286	234	3	10	1	11	6	21	707	—	1	671	2	22	2
民國 98年	1,036	231	57	6	2	1	23	14	128	805	2	—	25	3	7	7
民國 99年	1,282	295	110	23	4	3	36	11	108	987	2	1	24	2	9	2
民國100年	1,295	326	48	9	5	2	16	11	235	969	—	1	385	7	18	12
民國101年	1,336	271	14	17	—	2	32	8	198	1,065	—	—	406	7	14	9
民國102年	1,379	279	5	9	2	—	2	5	256	1,100	—	1	35	3	3	9
民國103年	1,458	273	11	5	—	2	—	—	255	1,185	—	1	17	2	9	—
民國104年	1,228	197	15	1	—	—	1	4	176	1,031	—	—	1,025	4	—	—
較103年增減數	-230	-76	4	-4	-	-2	1	4	-79	-154	-	-1	1008	2	-9	-
較103年增減%	-15.78	-27.84	36.36	-80.00	-	-100.00	-	-	-30.98	-13.00	-	-100.00	5929.41	100.00	-100.00	-

資料來源：本所民政課。

表7、臺中市西區辦理調解業務—案件別

單位：人、件數										
年別	委員總人數(人)	調解結案件數								
		總計			民事案件			刑事案件		
		合計	成立	不成立	合計	成立	不成立	合計	成立	不成立
民國 94年	13	810	805	5	785	780	5	25	25	-
民國 95年	13	820	788	32	782	752	30	38	36	2
民國 96年	13	752	720	32	205	198	7	547	522	25
民國 97年	13	993	965	28	286	278	8	707	687	20
民國 98年	13	1,036	1,009	27	231	221	10	805	788	17
民國 99年	13	1,282	1,220	62	295	281	14	987	939	48
民國100年	13	1,295	1,237	58	326	316	10	969	921	48
民國101年	13	1,336	1,270	66	271	262	9	1,065	1,008	57
民國102年	13	1,379	1,331	48	279	269	10	1,100	1,062	38
民國103年	13	1,458	1,377	81	273	251	22	1,185	1,126	59
民國104年	13	1,228	1,123	105	197	163	34	1,031	960	71

資料來源：本所民政課。

表8、臺中市西區調解委員會辦理調解業務一方式別

單位：件數、%

年別	總計				委員集體 開會調解				委員獨 任調解				協同 調解			
	合計	成立	成立 比率 (%)	不成 立	合計	成立	成立 比率 (%)	不成 立	合計	成立	成立 比率 (%)	不成 立	合計	成立	成立 比率 (%)	不成 立
民國 94年	810	805	99.38	5	—	—	—	—	810	805	99.38	5	152	151	99.34	1
民國 95年	820	788	96.10	32	—	—	—	—	820	788	96.10	32	407	405	99.51	2
民國 96年	752	720	95.74	32	—	—	—	—	752	720	95.74	32	378	372	98.41	6
民國 97年	993	965	97.18	28	—	—	—	—	993	965	97.18	28	540	536	99.26	4
民國 98年	1,036	1,009	97.39	27	—	—	—	—	1,036	1,009	97.39	27	652	640	98.16	12
民國 99年	1,282	1,220	95.16	62	—	—	—	—	1,282	1,220	95.16	62	20	20	100.00	—
民國100年	1,295	1,237	95.52	58	—	—	—	—	1,295	1,237	95.52	58	21	21	100.00	—
民國101年	1,336	1,270	95.06	66	—	—	—	—	1,336	1,270	95.06	66	20	20	100.00	—
民國102年	1,379	1,331	96.52	48	—	—	—	—	1,379	1,331	96.52	48	52	50	96.15	2
民國103年	1,458	1,377	94.44	81	—	—	—	—	1,458	1,377	94.44	81	—	—	—	—
民國104年	1,228	1,123	91.45	105	—	—	—	—	1,228	1,123	91.45	105	—	—	—	—

資料來源：本所民政課。

## 陸、參考資料

- 1、臺中市政府法制局
- 2、臺中市政府主計處統計資料
- 3、臺中市西區區公所民政課

## 臺中市西區調解業務概況分析

中華民國 104 年

編印者：臺中市西區區公所會計室

地址：40345 臺中市西區金山路 11 號

電話：(04)22245200

出版日期：中華民國 105 年 6 月

本刊同時登載於臺中市西區區公所網站，

網址為 <http://www.west.taichung.gov.tw/>

