



臺中市
西區

中華民國113年

調解業務 概況分析

臺中市西區區公所 會計室編印 中華民國114年6月出版

目次

| | |
|-----------------------|----|
| 壹、前言 | 1 |
| 貳、本區調解委員會的功能 | 2 |
| 一、免費提供民眾聲請調解 | |
| 二、調解服務項目 | |
| 三、調解的效力及好處 | |
| 四、辦理調解案件流程 | |
| 參、辦理調解業務概況 | 6 |
| 一、調解委員人數 | 6 |
| 二、調解委員組成情形 | 6 |
| 三、調解業務－辦理 113 年調解案件分析 | 9 |
| 肆、結論與建議 | 20 |
| 伍、統計表 | 22 |
| 陸、參考資料 | 27 |

壹、前言

在我國傳統社會中，仕紳通常指社會地位崇高、具備聲望與影響力的人士。他們於地方公共事務中擔任舉足輕重之角色，經常透過調解方式介入民事糾紛或輕微刑案，以勸導當事人本於禮讓原則，達成雙方皆可接受的和解方案。此類糾紛處理方式除能有效減少訴訟案件外，亦有助於維護社會秩序與鄰里關係之和諧，進一步促進地方穩定與整體福祉之提升。

隨著工商業快速發展及社會結構劇烈變遷，人際互動愈趨頻繁，進而產生諸多需藉由正式法律程序解決之問題。然而，如果每個糾紛都要透過法院訴訟解決，不僅程序繁瑣，亦將造成大量時間、人力及資源之耗費。

因此，為司法負擔及促進紛爭和平解決之目標，臺中市各區公所依法設置了調解委員會。透過中立、公正之調解方式，引導當事人以協商方式達成合意結果，使雙方均能接受並終止爭執。民眾可以充分利用調解會的功能，以期有效化解糾紛、避免訟累，實現兼顧效率與和諧之紛爭解決模式。。

本區依據：「鄉鎮市調解條例」設置調解委員會，由調解委員會辦理調解業務，服務本區居民，本區調解委員會受理之調解事項如下：

一、民事事件。

二、告訴乃論之刑事事件。

三、非告訴乃論刑事事件之民事部分。

且雙方當事人須有爭議存在始得聲請調解：已在第一審法院辯論終結的民、刑事事件都不能聲請調解。

本文係將本區近年來辦理調解業務之基本概況予以簡要分析，期能擬訂相關政策，以作為服務居民的參考。

貳、本區調解委員會的功能

本區依據「鄉鎮市調解條例」設有調解委員會，調解委員均由地方上具有法律或其他專業知識及信望素孚之公正人士擔任，其功能如下：

一、免費提供民眾聲請調解。

二、調解服務項目：

(一)民事事件：債權債務之清償、房地產買賣、租賃、占用、繼承、商事買賣、其他有關民事事件。

(二)刑事事件：妨害風化、妨害自由名譽、信用及祕密、傷害、毀損、親屬間財產犯罪、交通事故及其他告訴乃論之刑事事件。

三、調解的效力及好處：

(一)效力：

- 1.調解經地方法院核定後，當事人就該案件不得再行起訴、告訴或自訴。
- 2.經法院核定之民事調解，與民事確定判決有同一效力。
- 3.經法院核定之刑事調解，以給付金錢或其他代替物或有價證券之一定數量為標的者，其調解書得為執行名義。

(二)好處：

- 1.調解除勘驗費應由當事人核實開支外，不徵收任何費用或報酬。
- 2.調解之流程迅速簡單，可節省當事人因訴訟浪費時間。
- 3.調解依「情、理、法」順序進行，重在雙方共識，只要雙方有誠意，達成和解機率高，過程和諧、實用。

四、辦理調解案件流程

(一)提出聲請

聲請調解—由當事人向鄉、鎮、市、區公所（調解委員會）以書面或網路線上聲請為之。

(二)受理

依據「鄉鎮市調解條例」及相關法令規定，審查調解聲請書內容是否符合規定並予辦理。

(三)書面通知雙方當事人

調解委員會接受聲請後，即決定調解期日，通知雙方當事人到場，並將聲請書狀或言詞聲請筆錄之繕本一併送達於他造。

(四)調解

1.由調解委員於當地鄉、鎮、市、區公所或其他適當之處所行之，調解程序、不公開之。但當事人另有約定者，不在此限。

2.調解結果可分為調解成立與調解不成立二種。

(五)繼續調解

1.當事人於調解期日無正當理由不到場者，原則上視為調解不成立。

2.雙方當事人經過調解程序，因無法達成協議而調解不成立。

3.如果當事人有正當理由或調解委員會認為有成立調解之望者，得再另訂調解期日繼續調解。

(六)不成立證明書

調解不成立者當事人得聲請調解委員會給與調解不成立之證明書。

(七)轉報

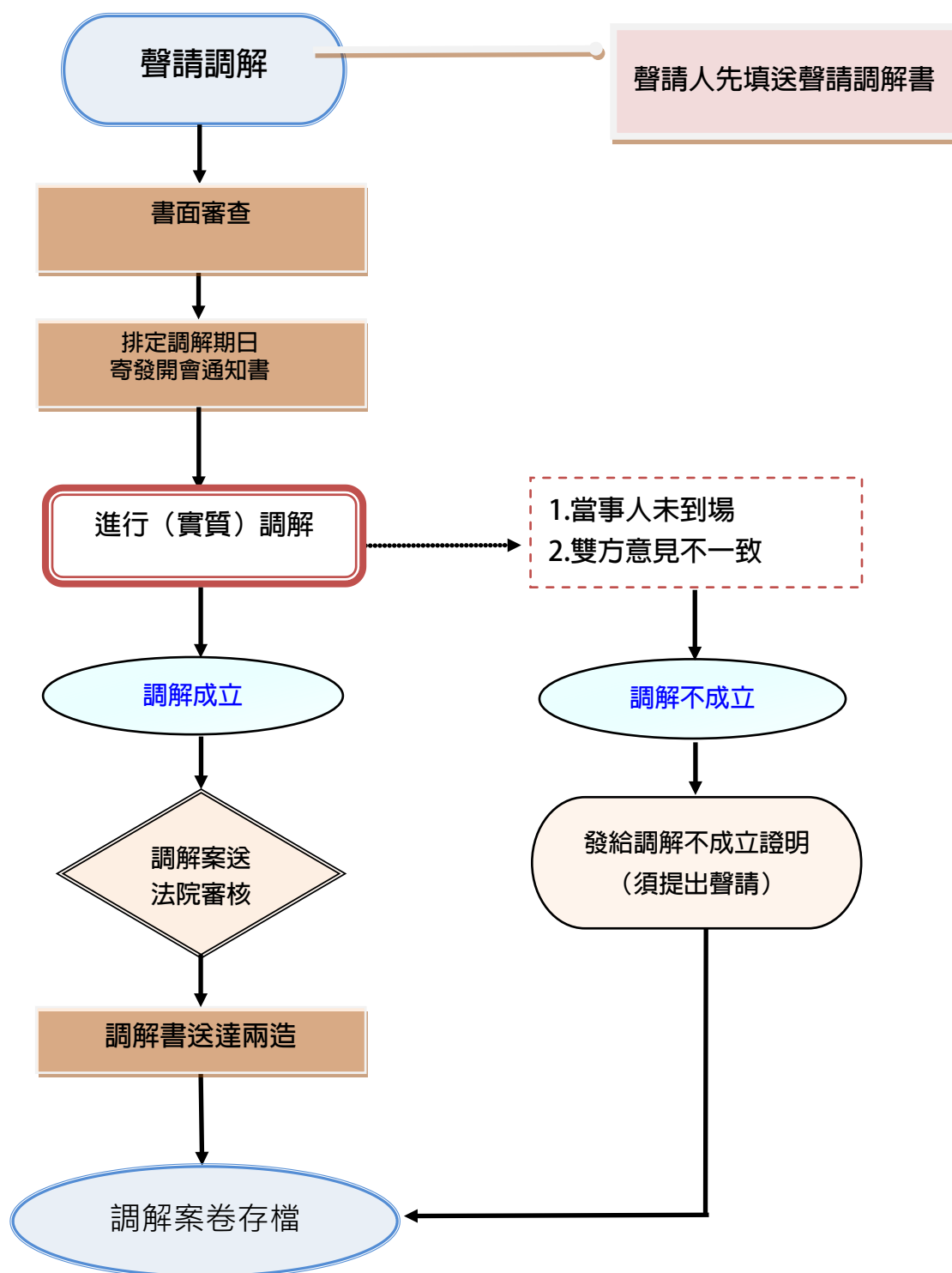
- 1.調解成立時，調解委員會應作成調解筆錄（即調解書），當事人於認可各項記載與事實無誤後，應簽名蓋章於其上。
- 2.依規定調解委員會應於調解成立之日起三日內報知鄉、鎮、市、區公所。

(八)審核

鄉、鎮、市、區公所對於所有調解成立事件，均應於調解成立之日起十日內，不待當事人請求，一律依權責將調解書送請管轄法院審核。

(九)調解案件經法院核定成立，調解案件始視為調解成立。

§調解流程圖



資料來源：本所民政課。

參、辦理調解業務概況

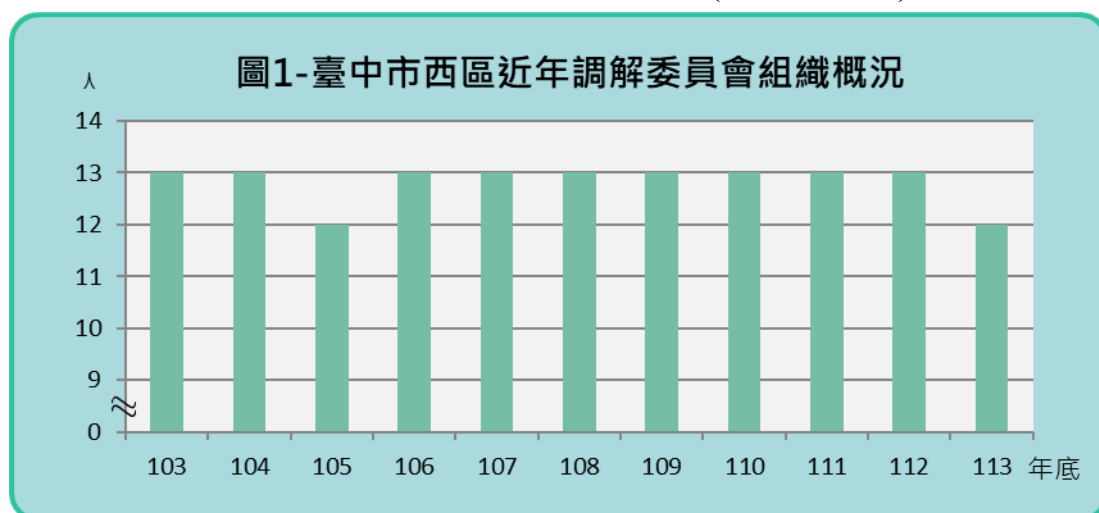
依據「鄉鎮市調解條例」，本區公所設置調解委員會，辦理民事事件及告訴乃論之刑事事件調解業務事項。113 年本區辦理調解業務概況分述如下：

一、調解委員人數

本區調解委員乃遴選轄內具有法律或其他專業知識及信望素孚之公正人士，經管轄地方法院及地方檢察署共同審查，遴選符合資格之規定名額，報市政府備查後聘任之。

99 年起調解委員任期調整為 4 年一任。

本區調解委員總人數 113 年底為 12 人(如圖 1,表 1)。



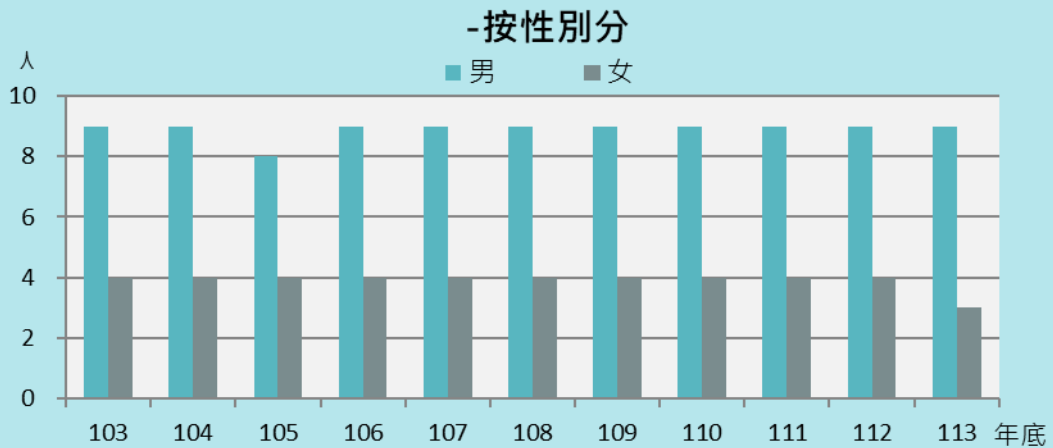
資料來源：本所民政課。

二、調解委員組成情形

(一)按性別分：

本區 113 年底調解委員男性有 9 人(占 75.00%)，女性 3 人(占 25.00%)，較上年底少 1 人，男性調解委員人數歷年來皆多於女性調解委員人數(如圖 2,表 1)。

圖2-臺中市西區近年調解委員會組織概況

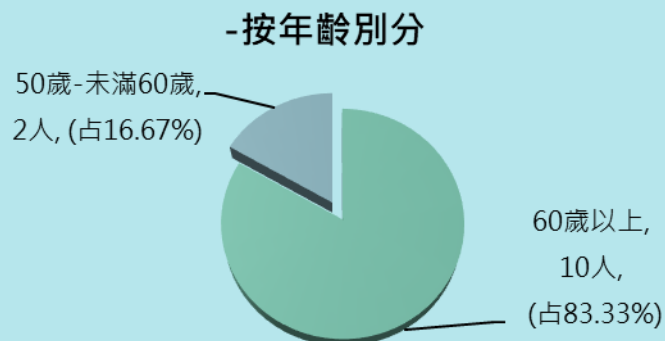


資料來源：本所民政課。

(二)按年齡別分：

本區 113 年底調解委員年齡 60 歲以上者 10 人(占 83.33%)，較 112 年底少 1 人；50 歲-未滿 60 歲者 2 人(占 16.67%) (如圖 3,表 1)。

圖3-臺中市西區民國113年底調解委員會組織概況



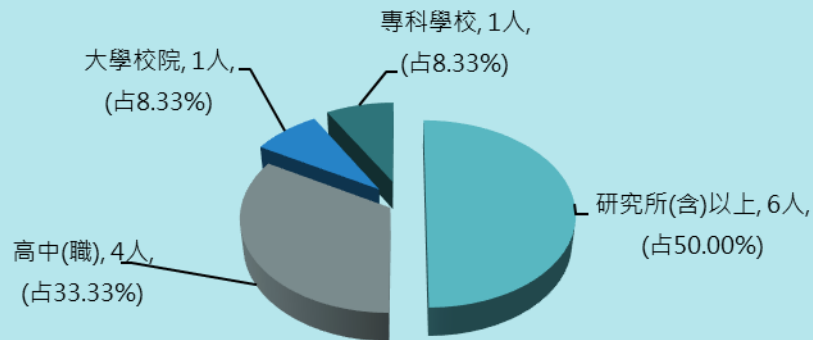
資料來源：本所民政課。

(三)按教育程度別分：

本區 113 年底調解委員教育程度，研究所(含)以上者 6 人(占 50.00%) 最多，高中(職)4 人(占 33.33%)，大專校院者及專科學校者均為 1 人(各占 8.33%)(如圖 4,表 1)。

圖4-臺中市西區113年底調解委員會組織概況

-按教育程度別分



資料來源：本所民政課。

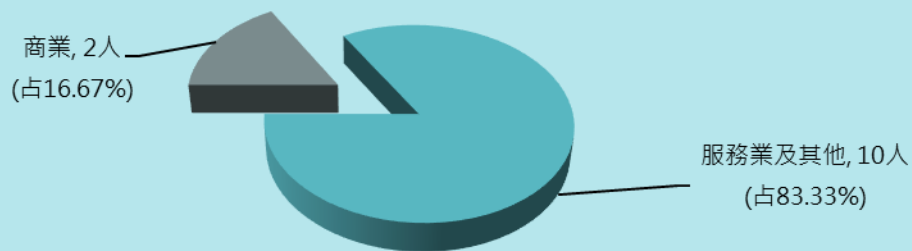
附註：因四捨五入致細項加總不為 100%。

(四)按行業別分：

本區 113 年底調解委員以從事服務業及其他行業者 10 人(占 83.33%) 最多，其次為商業 2 人(占 16.67%)(如圖 5,表 1)。

圖5-臺中市西區113年底調解委員會組織概況

-按行業別分

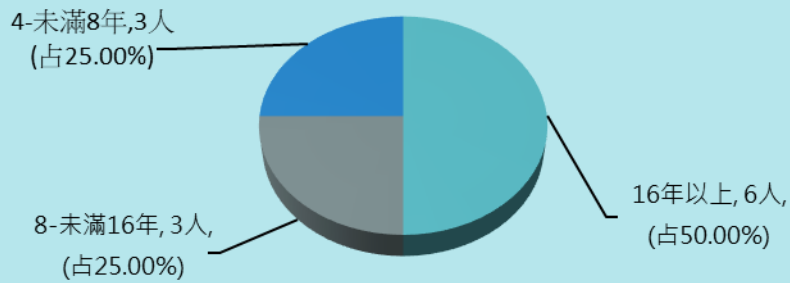


資料來源：本所民政課。

(五)按年資別分：

本區 113 年底調解委員任職 16 年以上者 6 人(占 50.00%)，8-未滿 16 年者及 4-未滿 8 年者均為 3 人(各占 25.00%) (如圖 6,表 1)。

圖6-臺中市西區113年底調解委員會組織概況
-按年資別分



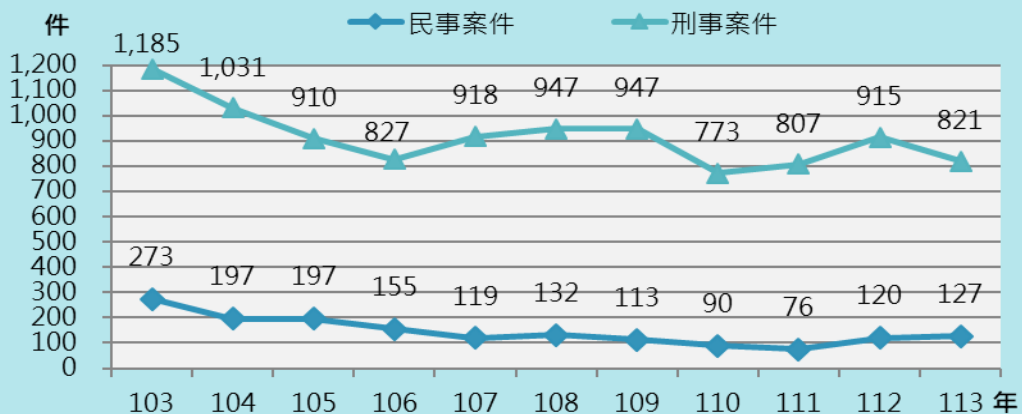
資料來源：本所民政課。

三、113 年調解案件分析

(一)本區 113 年調解業務結案件數

本區 113 年辦理調解業務結案件數計有 948 件，較上年減少 87 件 (-8.41%)；主要係民事結案件數 127 件，較上年增加 7 件(5.83%)，刑事結案件數 821 件，較上年減少 94 件(-10.27%)(如圖 7,圖 8,表 2)。

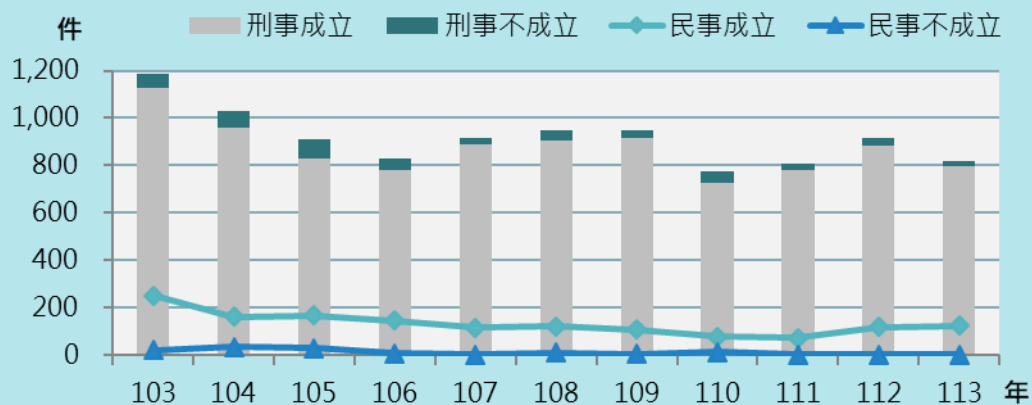
圖7-臺中市西區近年辦理調解業務概況
-按民事刑事別分



資料來源：本所民政課。

圖8-臺中市西區近年辦理調解業務概況

-按民事刑事及成立別分



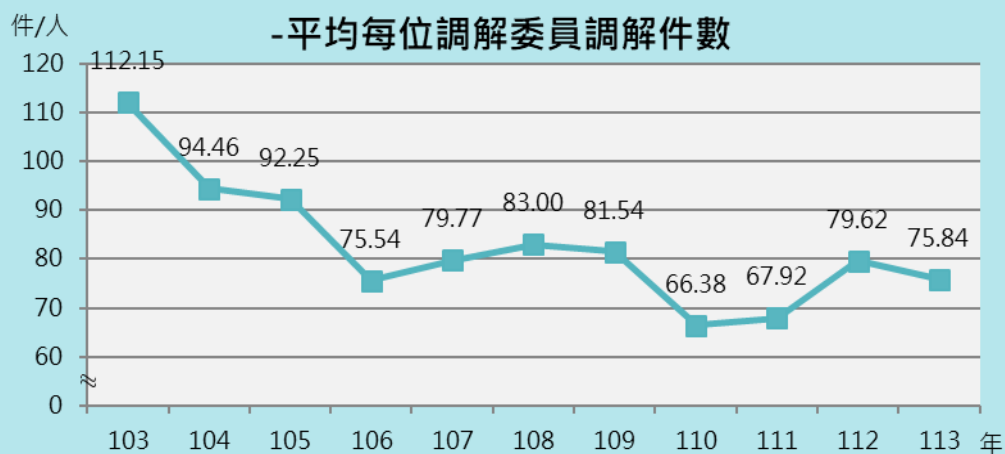
資料來源：本所民政課。

(二)本區 113 年平均每位調解委員調解件數

本區 113 年平均每位調解委員調解件數為 75.84 件，較上年減少 3.78 件(-4.75%)，相較 103 年減少 36.31 件(-32.38%)(如圖 9,表 2,表 3)。

圖9-臺中市西區近年辦理調解業務概況

-平均每位調解委員調解件數

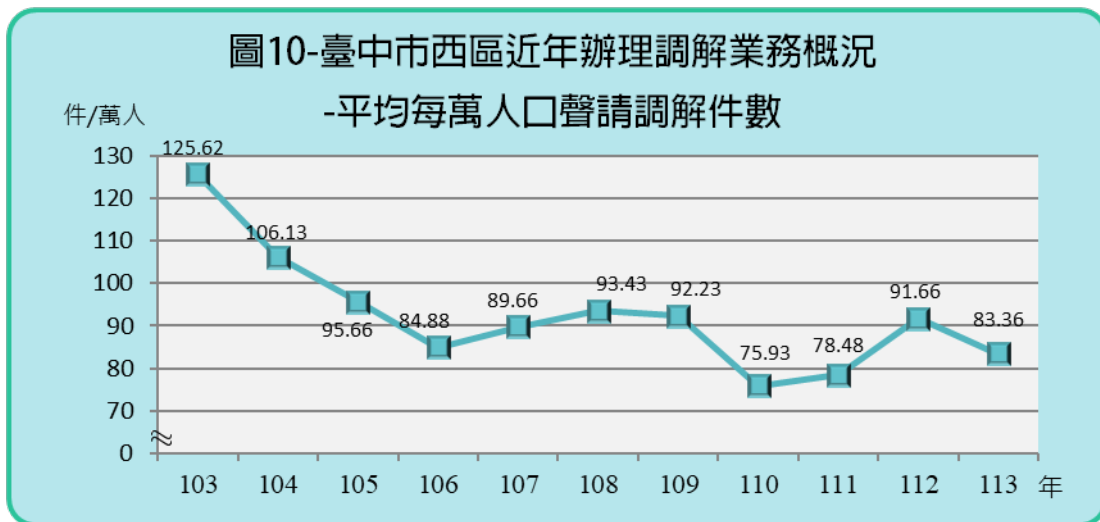


資料來源：本所民政課。

(三)本區 113 年平均每萬人口聲請調解件數

本區 113 年平均每萬人口聲請調解件數為 83.36 件，較上年減少

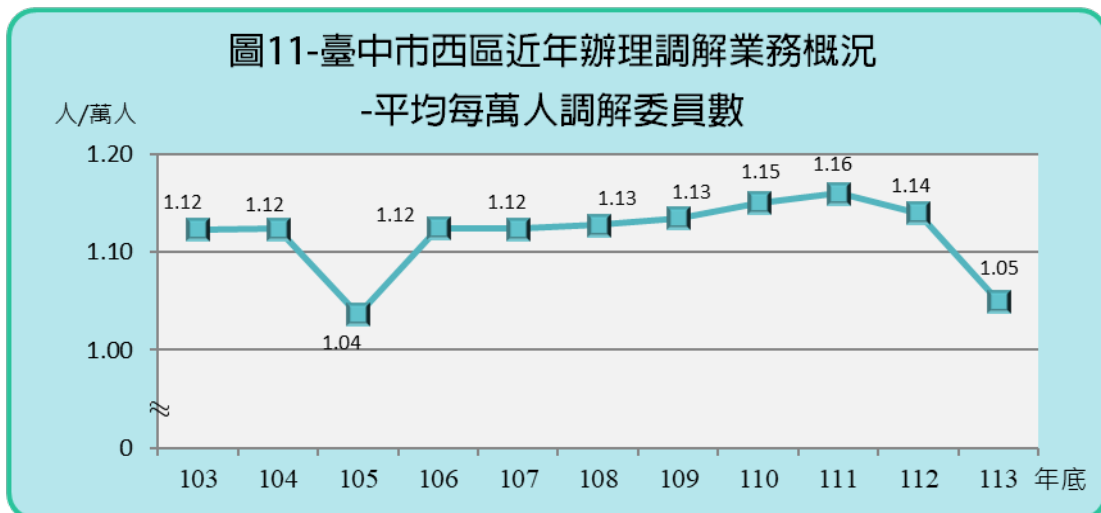
8.30 件(-9.06%)，相較 103 年減少 42.26 件(-33.64%) (如圖 10,圖 12,表 2,表 3)。



資料來源：本所民政課。

(四)本區 113 年底平均每萬人口調解委員數

本區 113 年底平均每萬人口調解委員數為 1.05 人，相較 112 年底減少 0.09 人(-7.89%)，相較 103 年底減少 0.07 人(-6.25%)，若與較臺中市平均每萬人口調解委員數減少 0.14 人(如圖 11,表 2,表 3)。



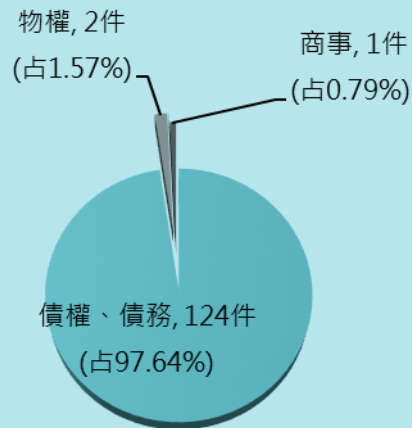
資料來源：本所民政課。

(五)按調解業務別分：

1.民事案件：

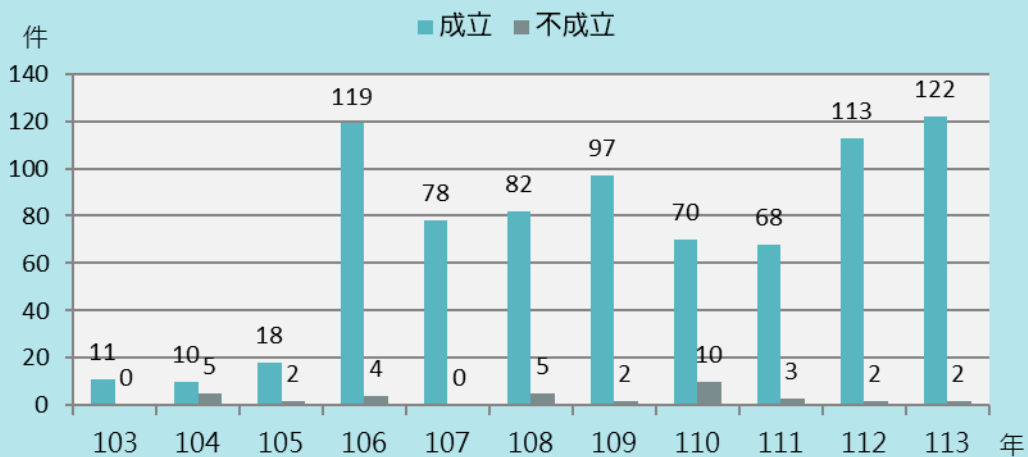
113 年調解業務結案件數中，民事結案件數共 127 件(占總結案件數 13.40%)，其中債權、債務 124 件(占民事結案件數 97.64%)，其物權 2 件(占 1.57%)，商事 1 件(占 0.79%)(如圖 12,圖 13,表 4,表 6)。

圖12-臺中市西區113年辦理調解業務類別-民事案件



資料來源：本所民政課。

圖13-臺中市西區近年辦理調解業務-民事案件-債權、債務糾紛



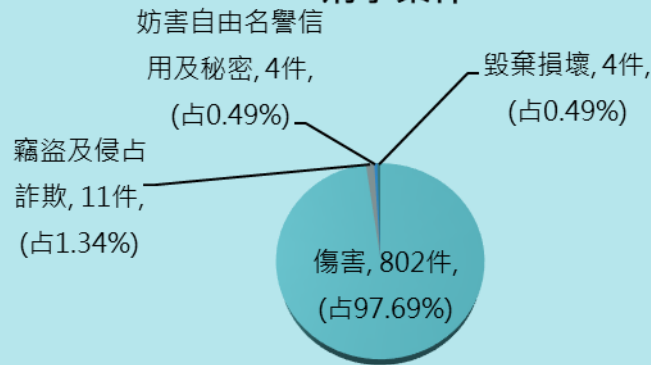
資料來源：本所民政課。

2. 刑事案件：

113 年調解業務結案件數中，刑事調解結案共 821 件(占總結案件數 86.60%)；案件類別中傷害案件 802 件(占刑事結案件數

97.69%)、竊盜及侵占詐欺案件為 11 件(占 1.34%)、妨害自由名譽信用及秘密案件、毀棄損壞均為 4 件(各占 0.49%)(如圖 14,圖 15,表 5)。

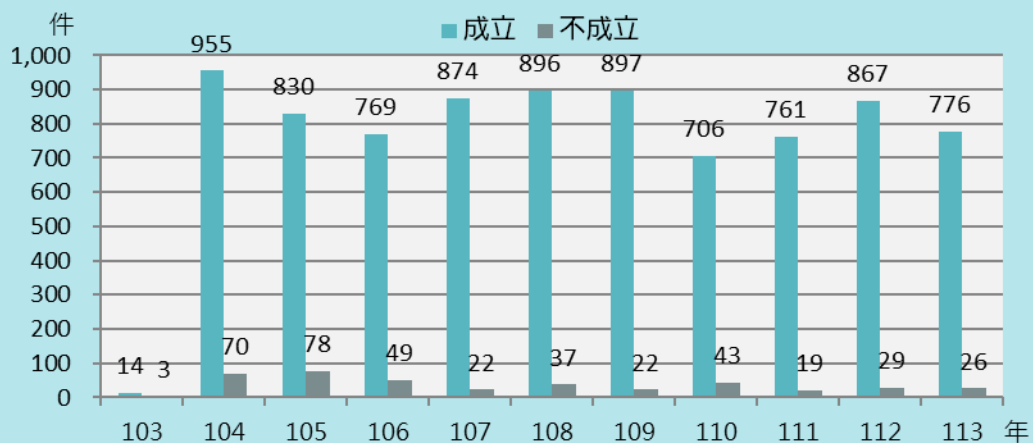
圖14-臺中市西區113年辦理調解業務類別
-刑事案件



資料來源：本所民政課。

附註：因四捨五入致細項加總不為 100%。

圖15-臺中市西區近年辦理調解業務-刑事案件
-傷害案件



資料來源：本所民政課。

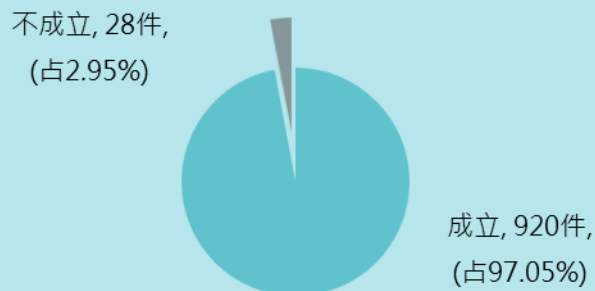
(六)按調解成立別分：

1.調解成立件數：

本區 113 年調解成立者 920 件(占 97.05%)，較上年度增加 0.34 個百分點。調解不成立者 28 件(占 2.95%)(如圖 16,表 2)。

圖16-臺中市西區113年辦理調解業務概況

-調解成立別



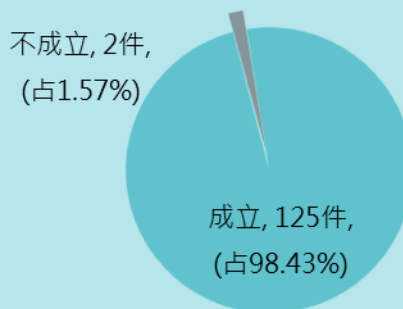
資料來源：本所民政課。

2.民事調解成立件數：

本區 113 年民事結案件數調解成立者 125 件，調解不成立者 2 件，調解成立比率為 98.43%，較上年度增加 0.10 個百分點(如圖 17,表 2)。

圖17-臺中市西區113年辦理調解業務概況

-民事案件成立別分

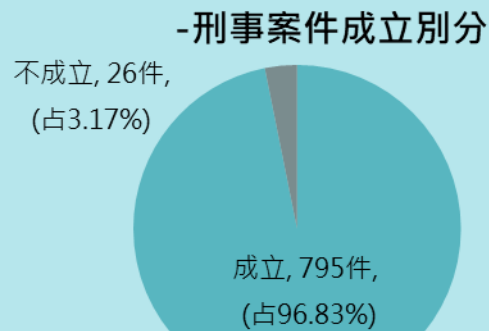


資料來源：本所民政課。

3.刑事調解成立件數：

本區 113 年刑事結案件數調解成立者 795 件，調解不成立者 26 件，調解成立比率為 96.83%，較上年度增加 0.33 個百分點(如圖 18,表 2)。

圖18-臺中市西區113年辦理調解業務概況

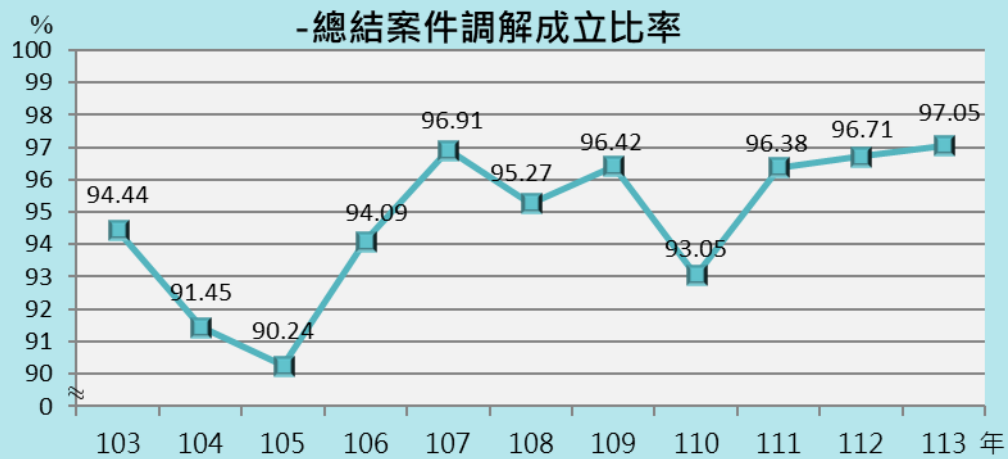


資料來源：本所民政課。

4. 調解結案件數成立比率：

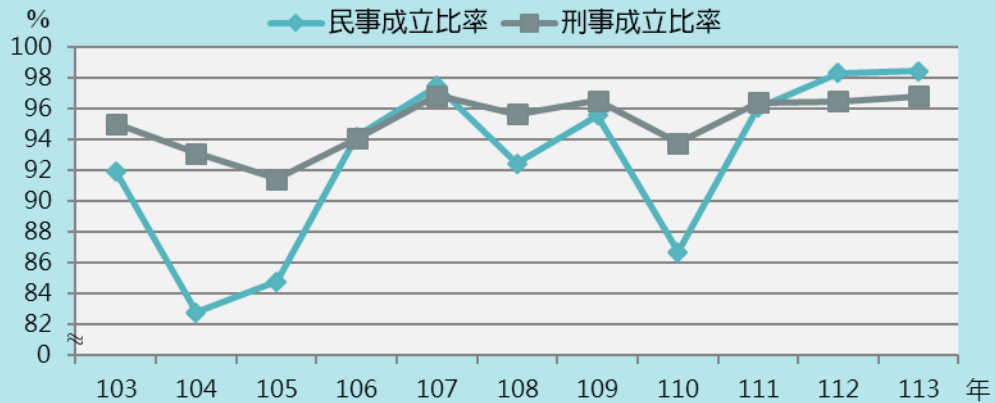
本區近年來調解結案件數成立比率均達 90%以上，113 年成立比率為 97.05%；其中民事調解成立比率在 103 年至 105 年下降幅度大，而 113 年成立比率為 98.43%；刑事調解成立比率則平均維持在 90%以上(如圖 19, 圖 20,表 2)。

圖19-臺中市西區近年辦理調解業務



資料來源：本所民政課。

圖20-臺中市西區近年辦理調解業務
-民事及刑事結案件數調解成立比率



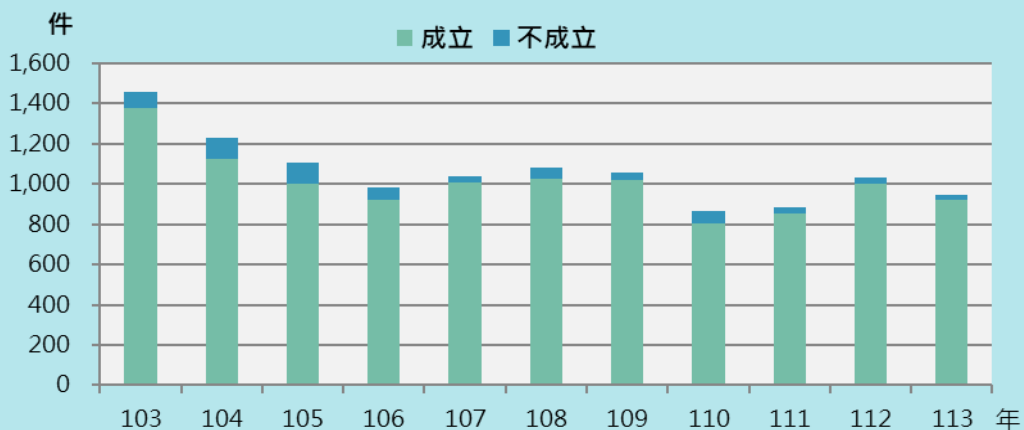
資料來源：本所民政課。

(七)按調解方式別分：

調解委員會調解時，應有調解委員 3 人以上出席。但經兩造當事人之同意，得由調解委員 1 人逕行調解。

113 年調解案件有 948 件，均由委員獨任調解成立者，而調解成立比率為 97.05%；由當事人推舉相關單位人士參與協同調解者有 126 件，調解成立比率為 97.62%(如圖 21,表 2)。

圖21-臺中市西區近年辦理調解業務概況
-委員獨任調解

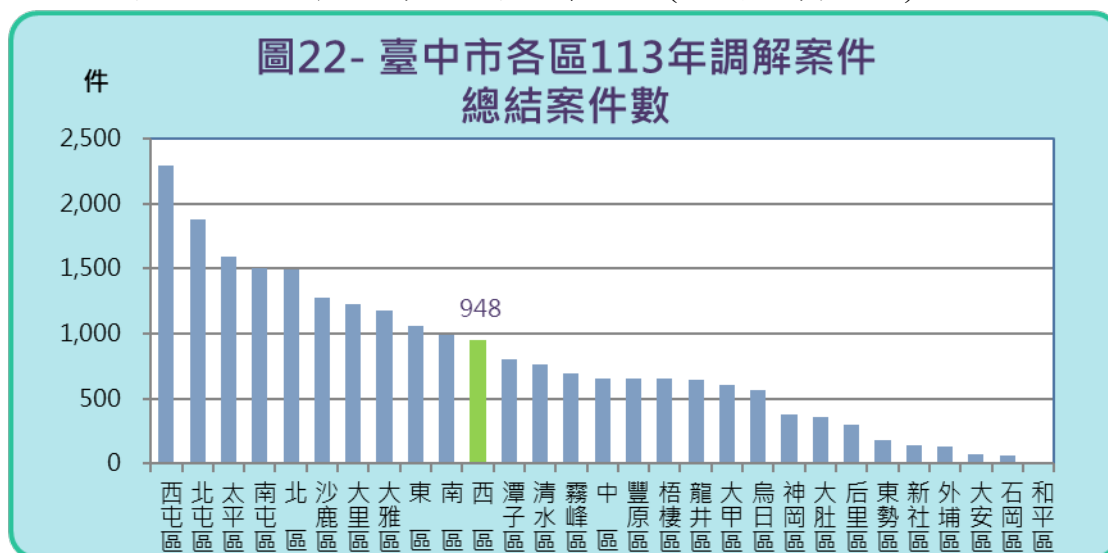


資料來源：本所民政課。

(八)按臺中市行政區域別分：

1.調解總結案件數

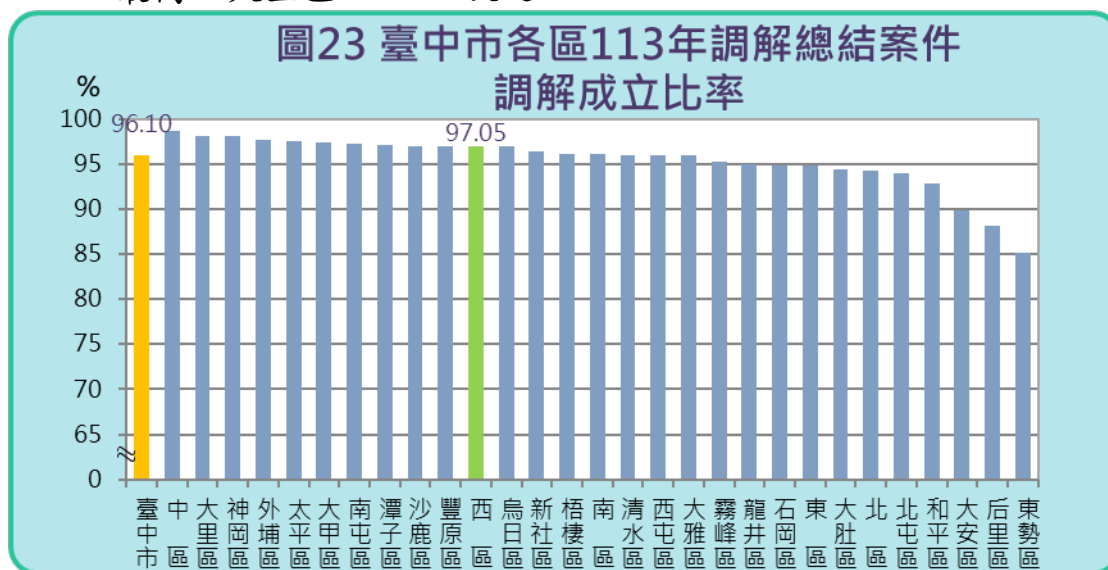
臺中市 113 年調解總結案件數為 2 萬 3,089 件，本區以 948 件居第 11 位；各行政區域以西屯區 2,296 件最多，北屯區 1,877 件次之，太平區 1,592 件居第 3 位(如圖 22,表 3-1)。



資料來源：臺中市政府法制局。

2.調解成立比率

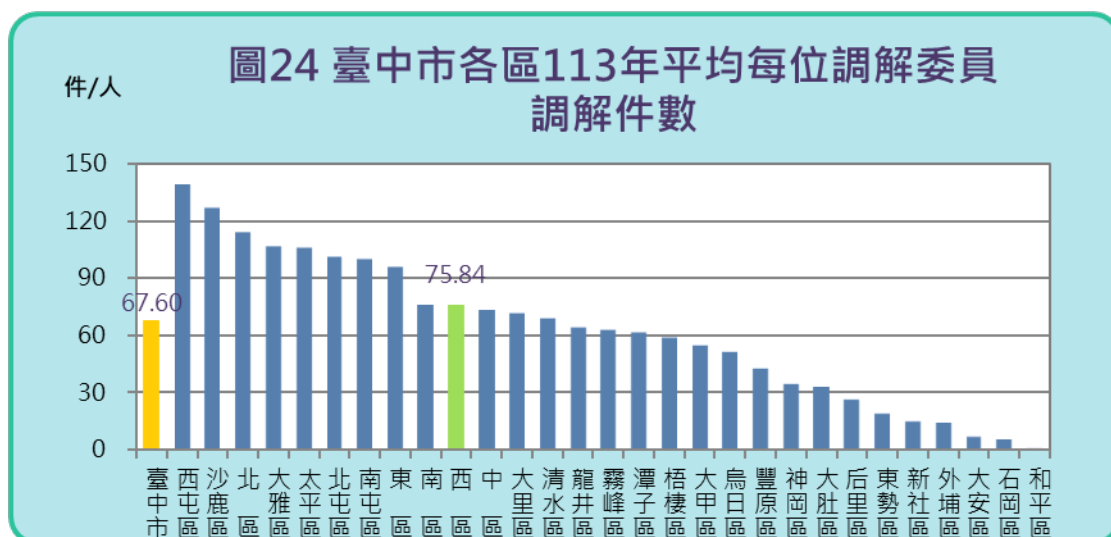
臺中市 113 年調解成立比率為 96.10%，本區以 97.05%居第 11 位，相較臺中市高出 0.95 個百分點，各行政區域以中區 98.78% 最高，大里區 98.20%次之。



資料來源：臺中市政府法制局。

3. 平均每位調解委員調解件數：

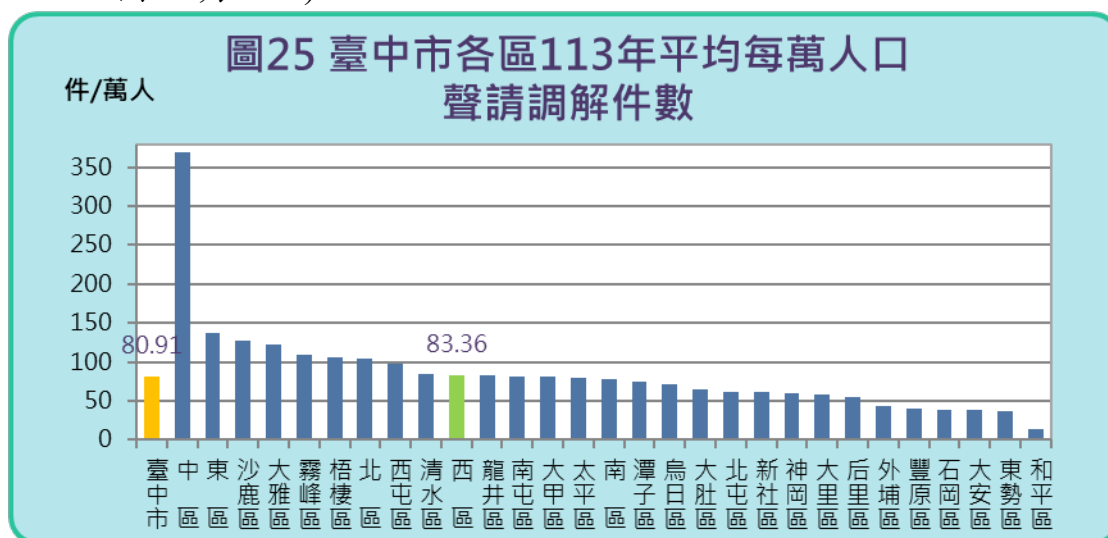
臺中市 113 年每位調解委員平均調解件數為 67.60 件，本區以 75.84 件居第 11 位；各行政區域以西屯區 139.15 件最高，沙鹿區 127.20 件居第 2 位，北區 114.54 件居第 3 位，和平區 1.56 件最低(如圖 24,表 3-1)。



資料來源：臺中市政府法制局。

(四)平均每萬人口聲請調解件數：

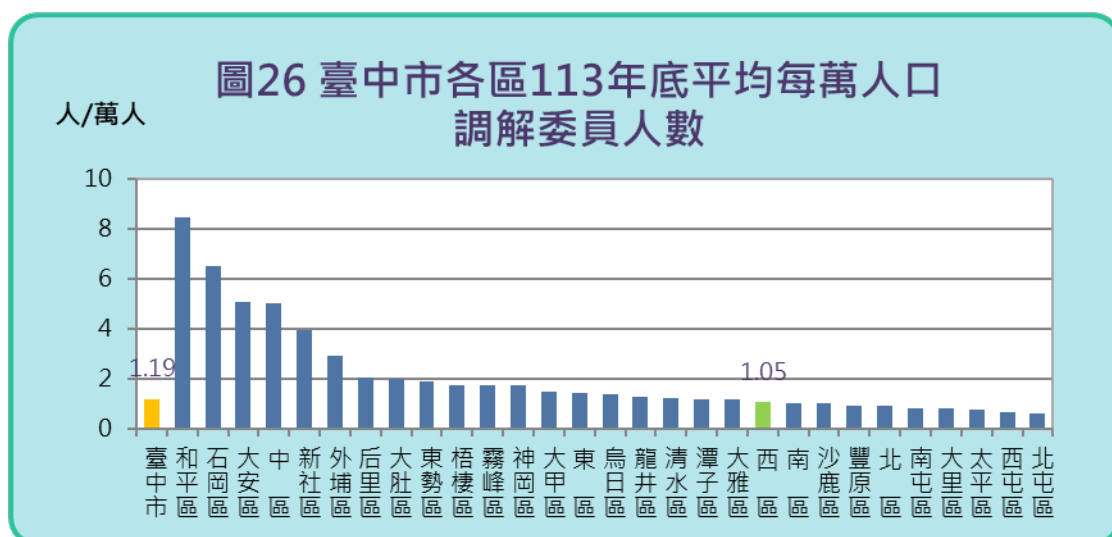
本市 113 年平均每萬人口聲請調解件數為 80.91 件，本區以 83.36 件居第 10 位；各行政區域以中區 368.75 件最高，東區 136.66 件次之，沙鹿區 127.87 件居第 3 位，和平區 13.05 件最低(如圖 25,表 3-1)。



資料來源：臺中市政府法制局。

(五)平均每萬人口調解委員人數：

本市 113 年底平均每萬人口調解委員人數為 1.19 人，本區以 1.05 人居第 20 位，各行政區域以和平區 8.45 人最高，石岡區 6.49 人居第 2 位，大安區 5.06 人居第 3 位，北屯區 0.58 人最低(如圖 26,表 3-1)。



資料來源：臺中市政府法制局。

肆、結論與建議

113 年底本區調解委員計有 12 人；男性調解委員 9 人(75.00%)，女性調解委員 3 人(占 25.00%)，男性調解委員人數多於女性調解委員人數，近 10 年來本區調解委員會委員男性人數所占比率平均維持 60%以上(表 1)。

在年齡方面，60 歲以上之委員人數為 10 人(占 83.33%)最多，50 歲至未滿 60 歲者 2 人(占 16.67%)次之，委員年齡分布以年長者居多(表 1)。

在教育程度方面，委員學歷均在高中以上，尤其研究所(含)以上者多達 6 人(占 50.00%)(表 1)。

近年為疏減訟源，法院將簡易刑事事件交由鄉鎮市區調解委員會辦理調解等原因，故刑事結案件數逐漸增加，近年來皆多於民事結案件數。

本區 113 年調解業務結案件數共 948 件，居全市第 11 位；民事結案件數 127 件(占總結案件數 13.40%)，其中債權、債務 124 件(占民事結案件數 97.64%)。刑事調解結案共 821 件(占總結案件數 86.60%)，其中傷害案件 802 件(占刑事結案件數 97.69%)。

本區 113 年調解情況與其他區相比較與其他區相比較；

本區調解成立比率以 97.05%居全市第 11 位，其他前三區域分別為中區、大里區、神岡區。若以每位調解委員平均調解件數觀察，本區以 75.84 件全市居第 11 位，其他前三區域分別為西屯區、沙鹿區、北區。

以平均每萬人口聲請調解件數觀察，本區以 83.36 件居全市第 10 位，若以平均每萬人口調解委員人數，本區以 1.05 人居全市第 20 位。

近年來，調解委員在化解社區糾紛、促進和諧共融及減輕法院訴訟負擔方面扮演了舉足輕重的角色。本區 113 年度調解成立比率位居全區第十一名，較 112 年度下滑三位。從平均每位委員調解件數及平均每萬人口調解委員數來看，其工作負荷顯然偏重。以人員組成觀之：本區調解委員會的成員組成著重於性別、年齡和教育程度的多樣性。雖然男性委員數量略多於女性，整體組成仍呈現一定的平衡，大部分調解委員較為年長且普遍具備較高學歷，有助於提供更具深度與廣度的調解方案。

從案件結構分析，本區的調解結案件數儘管排名全區第十一，但在成立比率及平均每位委員調解件數等指標上均有不錯表現。尤其在在刑事結案件數逐漸提升的情況下，調解委員會在分流案件、減輕法院壓力與維護社區和諧方面展現了顯著成效。

綜合而言，調解委員會於社區紛爭解決領域所發揮的功能依然不可忽視。其在發揮司法輔助功能、消弭爭端、避免訟累及促進鄰里間和睦等方面，對於緩解因社會經濟進步而引發的人際疏離及猜忌，通過專業的調解和解決方案，調解委員會有助於建立一個更加和諧、安定的社會環境，造就祥和的社會。

伍、統計表

表1、臺中市西區調解委員會組織概況

| 單位：人 | | | | | | | | | | | | | | | | | | | | | | | | | |
|-------------|---------------|-----|-----|-------------------|------------------|------------------|-----------|----------------------|--------------|------------------|-----------|----|---------------|---------------|-------------|--------|---------------|----------|---------------|--------------|--------------------|-----------------|-----------|--|--|
| 年 底 別 | 委員 總人 數 | 性別 | | 年齡 | | | | 教育程度 | | | | | | 行業 | | | | 公職 | | 委員年資 | | | | | |
| | | 男 | 女 | 未 滿 40 歲 | 40- 50歲 未滿 | 50- 60歲 未滿 | 60歲 以上 | 研究 所 (含) 以上 | 大學 校 院 | 專 科 學 校 | 高中 (職) | 國中 | 國小 及以 下 | 農林 漁牧 業 | 製 造 業 | 商 業 | 服務 業其 他 | 曾任 公職 | 未曾 任公 職 | 未 滿4 年 | 4- 未 滿8 年 | 8-未 滿16 年 | 16年 以上 | | |
| | | | | | | | | | | | | | | | | | | | | | | | | | |
| 民國103年底 | 13 | 9 | 4 | 1 | 2 | 7 | 3 | — | 9 | — | 4 | — | — | — | — | 1 | 12 | — | 13 | 5 | — | 7 | 1 | | |
| 民國104年底 | 13 | 9 | 4 | — | 3 | 7 | 3 | 5 | 3 | 1 | 4 | — | — | — | — | — | 13 | 3 | 10 | 4 | 3 | 5 | 1 | | |
| 民國105年底 | 12 | 8 | 4 | — | 1 | 8 | 3 | 4 | 3 | 1 | 4 | — | — | — | — | — | 12 | 8 | 4 | 3 | 3 | 5 | 1 | | |
| 民國106年底 | 13 | 9 | 4 | — | 1 | 9 | 3 | 4 | 4 | 1 | 4 | — | — | — | — | — | 13 | 8 | 5 | 4 | 3 | 5 | 1 | | |
| 民國107年底 | 13 | 9 | 4 | — | 1 | 5 | 7 | 5 | 3 | 1 | 4 | — | — | — | 1 | 3 | 9 | 2 | 11 | 4 | 3 | 5 | 1 | | |
| 民國108年底 | 13 | 9 | 4 | — | — | 5 | 8 | 6 | 2 | 1 | 4 | — | — | — | — | 1 | 12 | 3 | 10 | 3 | 3 | 6 | 1 | | |
| 民國109年底 | 13 | 9 | 4 | — | — | 3 | 10 | 6 | 2 | 1 | 4 | — | — | — | — | 1 | 12 | 3 | 10 | 3 | 3 | 6 | 1 | | |
| 民國110年底 | 13 | 9 | 4 | — | — | 3 | 10 | 6 | 2 | 1 | 4 | — | — | — | 1 | — | 12 | 8 | 5 | 3 | 3 | 6 | 1 | | |
| 民國111年底 | 13 | 9 | 4 | — | — | 3 | 10 | 6 | 2 | 1 | 4 | — | — | — | — | 1 | 12 | 7 | 6 | 2 | 4 | 1 | 6 | | |
| 民國112年底 | 13 | 9 | 4 | — | — | 2 | 11 | 6 | 2 | 1 | 4 | — | — | — | 1 | — | 12 | 8 | 5 | — | 3 | 4 | 6 | | |
| 民國113年底 | 12 | 9 | 3 | — | — | 2 | 10 | 6 | 1 | 1 | 4 | — | — | — | — | 2 | 10 | 7 | 5 | — | 3 | 3 | 6 | | |
| 臺中市113年底 | 340 | 226 | 114 | — | 1 | 43 | 296 | 58 | 70 | 66 | 114 | 24 | 8 | 16 | 16 | 62 | 246 | 174 | 166 | 37 | 60 | 100 | 143 | | |
| 資料來源：本所民政課。 | | | | | | | | | | | | | | | | | | | | | | | | | |

資料來源：本所民政課。

表2、臺中市西區近年辦理調解業務概況

| 單位：人、件、%、件/人、人/萬人、件/萬人 | | | | | | | | | | | | | | | | | | |
|------------------------|---------------------|--------|--------|-------|-----|-------|-------|-------|-----|--------|--------|-------|-----|--------------------------|---------------------------------|--------------------------|-----------|-----------|
| 年別 | 年底 委員 總人 數 | 調解結案件數 | | | | | | | | | | | | 平均每 位調解 委員調 解件數 | 平均每 萬人口 調解委 員數 (期底) | 平均每 萬人口 聲請調 解件數 | 年底人口 數 | 年中人口 數 |
| | | 總計 | | | | 民事案件 | | | | 刑事案件 | | | | | | | | |
| | | 合計 | 成立 | 成立% | 不成立 | 合計 | 成立 | 成立% | 不成立 | 合計 | 成立 | 成立% | 不成立 | | | | | |
| 民國103年 | 13 | 1,458 | 1,377 | 94.44 | 81 | 273 | 251 | 91.94 | 22 | 1,185 | 1,126 | 95.02 | 59 | 112.15 | 1.12 | 125.62 | 115,731 | 116,064 |
| 民國104年 | 13 | 1,228 | 1,123 | 91.45 | 105 | 197 | 163 | 82.74 | 34 | 1,031 | 960 | 93.11 | 71 | 94.46 | 1.12 | 106.13 | 115,693 | 115,712 |
| 民國105年 | 12 | 1,107 | 999 | 90.24 | 108 | 197 | 167 | 84.77 | 30 | 910 | 832 | 91.43 | 78 | 92.25 | 1.04 | 95.66 | 115,747 | 115,720 |
| 民國106年 | 13 | 982 | 924 | 94.09 | 58 | 155 | 146 | 94.19 | 9 | 827 | 778 | 94.07 | 49 | 75.54 | 1.12 | 84.88 | 115,627 | 115,687 |
| 民國107年 | 13 | 1,037 | 1,005 | 96.91 | 32 | 119 | 116 | 97.48 | 3 | 918 | 889 | 96.84 | 29 | 79.77 | 1.12 | 89.66 | 115,698 | 115,663 |
| 民國108年 | 13 | 1,079 | 1,028 | 95.27 | 51 | 132 | 122 | 92.42 | 10 | 947 | 906 | 95.67 | 41 | 83.00 | 1.13 | 93.43 | 115,273 | 115,486 |
| 民國109年 | 13 | 1,060 | 1,022 | 96.42 | 38 | 113 | 108 | 95.58 | 5 | 947 | 914 | 96.52 | 33 | 81.54 | 1.13 | 92.23 | 114,583 | 114,928 |
| 民國110年 | 13 | 863 | 803 | 93.05 | 60 | 90 | 78 | 86.67 | 12 | 773 | 725 | 93.79 | 48 | 66.38 | 1.15 | 75.93 | 112,740 | 113,662 |
| 民國111年 | 13 | 883 | 851 | 96.38 | 32 | 76 | 73 | 96.05 | 3 | 807 | 778 | 96.41 | 29 | 67.92 | 1.16 | 78.48 | 112,278 | 112,509 |
| 民國112年 | 13 | 1,035 | 1,001 | 96.71 | 34 | 120 | 118 | 98.33 | 2 | 915 | 883 | 96.50 | 32 | 79.62 | 1.14 | 91.66 | 113,548 | 112,913 |
| 民國113年 | 12 | 948 | 920 | 97.05 | 28 | 127 | 125 | 98.43 | 2 | 821 | 795 | 96.83 | 26 | 75.84 | 1.05 | 83.36 | 113,890 | 113,719 |
| 臺中市113年 | 340 | 23,089 | 22,189 | 96.10 | 900 | 3,905 | 3,694 | 94.60 | 211 | 19,184 | 18,495 | 96.41 | 689 | 67.60 | 1.19 | 80.91 | 2,860,601 | 2,853,255 |

資料來源：本所民政課。

- 說明：1. 平均每位委員調解件數=(調解結案件數+正在調解未結案件數-前期未結案件數)/年中調解委員人數。
2. 平均每萬人口聲請調解件數=(調解結案件數+正在調解未結案件數-前期未結案件數)/年中人口數×10,000。
3. 平均每萬人口調解委員數=年底調解委員人數/年底人口數×10,000。

表3、臺中市113年各區辦理調解業務概況

| 鄉鎮市 (區)別 | 年底委 員總人 數 | 單位：人、件、% | | | | | | | | | | | |
|-------------|-----------------|----------|--------|-------|-----|-------|-------|--------|-----|--------|--------|-------|-----|
| | | 調解結案件數 | | | | | | | | | | | |
| | | 總計 | | | | 民事案件 | | | | 刑事案件 | | | |
| | | 合計 | 成立 | 成立% | 不成立 | 合計 | 成立 | 成立% | 不成立 | 合計 | 成立 | 成立% | 不成立 |
| 臺中市 | 340 | 23,089 | 22,189 | 96.10 | 900 | 3,905 | 3,694 | 94.60 | 211 | 19,184 | 18,495 | 96.41 | 689 |
| 中區 | 9 | 658 | 650 | 98.78 | 8 | 117 | 116 | 99.15 | 1 | 541 | 534 | 98.71 | 7 |
| 東區 | 11 | 1,056 | 1,002 | 94.89 | 54 | 116 | 115 | 99.14 | 1 | 940 | 887 | 94.36 | 53 |
| 南區 | 13 | 988 | 950 | 96.15 | 38 | 151 | 143 | 94.70 | 8 | 837 | 807 | 96.42 | 30 |
| 西區 | 12 | 948 | 920 | 97.05 | 28 | 127 | 125 | 98.43 | 2 | 821 | 795 | 96.83 | 26 |
| 北區 | 13 | 1,489 | 1,404 | 94.29 | 85 | 221 | 199 | 90.05 | 22 | 1,268 | 1,205 | 95.03 | 63 |
| 西屯區 | 16 | 2,296 | 2,205 | 96.04 | 91 | 359 | 352 | 98.05 | 7 | 1,937 | 1,853 | 95.66 | 84 |
| 南屯區 | 15 | 1,501 | 1,462 | 97.40 | 39 | 212 | 207 | 97.64 | 5 | 1,289 | 1,255 | 97.36 | 34 |
| 北屯區 | 18 | 1,877 | 1,765 | 94.03 | 112 | 291 | 258 | 88.66 | 33 | 1,586 | 1,507 | 95.02 | 79 |
| 豐原區 | 15 | 651 | 632 | 97.08 | 19 | 122 | 122 | 100.00 | — | 529 | 510 | 96.41 | 19 |
| 東勢區 | 9 | 175 | 149 | 85.14 | 26 | 39 | 26 | 66.67 | 13 | 136 | 123 | 90.44 | 13 |
| 大甲區 | 11 | 604 | 589 | 97.52 | 15 | 176 | 171 | 97.16 | 5 | 428 | 418 | 97.66 | 10 |
| 清水區 | 11 | 762 | 732 | 96.06 | 30 | 269 | 255 | 94.80 | 14 | 493 | 477 | 96.75 | 16 |
| 沙鹿區 | 10 | 1,272 | 1,235 | 97.09 | 37 | 218 | 212 | 97.25 | 6 | 1,054 | 1,023 | 97.06 | 31 |
| 梧棲區 | 11 | 651 | 626 | 96.16 | 25 | 138 | 129 | 93.48 | 9 | 513 | 497 | 96.88 | 16 |
| 后里區 | 11 | 295 | 260 | 88.14 | 35 | 50 | 36 | 72.00 | 14 | 245 | 224 | 91.43 | 21 |
| 神岡區 | 11 | 382 | 375 | 98.17 | 7 | 53 | 51 | 96.23 | 2 | 329 | 324 | 98.48 | 5 |
| 潭子區 | 13 | 807 | 784 | 97.15 | 23 | 130 | 127 | 97.69 | 3 | 677 | 657 | 97.05 | 20 |
| 大雅區 | 11 | 1,175 | 1,128 | 96.00 | 47 | 168 | 161 | 95.83 | 7 | 1,007 | 967 | 96.03 | 40 |
| 新社區 | 9 | 140 | 135 | 96.43 | 5 | 36 | 33 | 91.67 | 3 | 104 | 102 | 98.08 | 2 |
| 石岡區 | 9 | 59 | 56 | 94.92 | 3 | 20 | 18 | 90.00 | 2 | 39 | 38 | 97.44 | 1 |
| 外埔區 | 9 | 131 | 128 | 97.71 | 3 | 31 | 30 | 96.77 | 1 | 100 | 98 | 98.00 | 2 |
| 大安區 | 9 | 69 | 62 | 89.86 | 7 | 14 | 11 | 78.57 | 3 | 55 | 51 | 92.73 | 4 |
| 烏日區 | 11 | 570 | 553 | 97.02 | 17 | 68 | 62 | 91.18 | 6 | 502 | 491 | 97.81 | 11 |
| 大肚區 | 11 | 360 | 340 | 94.44 | 20 | 84 | 76 | 90.48 | 8 | 276 | 264 | 95.65 | 12 |
| 龍井區 | 10 | 648 | 616 | 95.06 | 32 | 102 | 93 | 91.18 | 9 | 546 | 523 | 95.79 | 23 |
| 霧峰區 | 11 | 694 | 662 | 95.39 | 32 | 89 | 86 | 96.63 | 3 | 605 | 576 | 95.21 | 29 |
| 太平區 | 15 | 1,592 | 1,553 | 97.55 | 39 | 324 | 316 | 97.53 | 8 | 1,268 | 1,237 | 97.56 | 31 |
| 大里區 | 17 | 1,225 | 1,203 | 98.20 | 22 | 172 | 156 | 90.70 | 16 | 1,053 | 1,047 | 99.43 | 6 |
| 和平區 | 9 | 14 | 13 | 92.86 | 1 | 8 | 8 | 100.00 | — | 6 | 5 | 83.33 | 1 |

資料來源：臺中市政府法制局。

表3-1、臺中市113年各區辦理調解業務概況

| 單位：人、件、%、件/人、人/萬人、件/萬人 | | | | | | | | | | |
|------------------------|-----------------|------------|------------|---------------------|-------------|--------------------|----------------------|-----------------------------|--------------------|-----------------|
| 鄉鎮市 (區)別 | 年底委 員總人 數 | 結案件數 總計 | 結案件數成 立 | 結案件數 成立比率 (%) | 結案件數不 成立 | 平均每 位委員調 解件數 | 平均每萬 人口聲請 調解件數 | 平均每萬 人口調解 委員數(期 底) | 正在調解 中未結案 件數 | 前期未 結案件 數 |
| 臺中市 | 340 | 23,089 | 22,189 | 96.10 | 900 | 67.60 | 80.91 | 1.19 | 3 | 5 |
| 中區 | 9 | 658 | 650 | 98.78 | 8 | 73.11 | 368.75 | 5.03 | — | — |
| 東區 | 11 | 1,056 | 1,002 | 94.89 | 54 | 96.00 | 136.66 | 1.42 | — | — |
| 南區 | 13 | 988 | 950 | 96.15 | 38 | 76.00 | 77.77 | 1.02 | — | — |
| 西區 | 12 | 948 | 920 | 97.05 | 28 | 75.84 | 83.36 | 1.05 | — | — |
| 北區 | 13 | 1,489 | 1,404 | 94.29 | 85 | 114.54 | 103.52 | 0.91 | — | — |
| 西屯區 | 16 | 2,296 | 2,205 | 96.04 | 91 | 139.15 | 97.23 | 0.68 | — | — |
| 南屯區 | 15 | 1,501 | 1,462 | 97.40 | 39 | 100.07 | 81.70 | 0.81 | — | — |
| 北屯區 | 18 | 1,877 | 1,765 | 94.03 | 112 | 101.46 | 61.03 | 0.58 | — | — |
| 豐原區 | 15 | 651 | 632 | 97.08 | 19 | 43.40 | 39.80 | 0.92 | — | — |
| 東勢區 | 9 | 175 | 149 | 85.14 | 26 | 19.44 | 37.02 | 1.91 | — | — |
| 大甲區 | 11 | 604 | 589 | 97.52 | 15 | 54.91 | 81.13 | 1.48 | — | — |
| 清水區 | 11 | 762 | 732 | 96.06 | 30 | 69.27 | 84.47 | 1.22 | — | — |
| 沙鹿區 | 10 | 1,272 | 1,235 | 97.09 | 37 | 127.20 | 127.87 | 1.00 | — | — |
| 梧棲區 | 11 | 651 | 626 | 96.16 | 25 | 59.18 | 105.24 | 1.75 | — | — |
| 后里區 | 11 | 295 | 260 | 88.14 | 35 | 26.82 | 55.16 | 2.06 | — | — |
| 神岡區 | 11 | 382 | 375 | 98.17 | 7 | 34.73 | 59.52 | 1.72 | — | — |
| 潭子區 | 13 | 807 | 784 | 97.15 | 23 | 62.08 | 73.90 | 1.19 | — | — |
| 大雅區 | 11 | 1,175 | 1,128 | 96.00 | 47 | 106.82 | 123.08 | 1.16 | — | — |
| 新社區 | 9 | 140 | 135 | 96.43 | 5 | 15.56 | 60.95 | 3.94 | — | — |
| 石岡區 | 9 | 59 | 56 | 94.92 | 3 | 6.00 | 38.61 | 6.49 | — | 5 |
| 外埔區 | 9 | 131 | 128 | 97.71 | 3 | 14.89 | 43.18 | 2.91 | 3 | — |
| 大安區 | 9 | 69 | 62 | 89.86 | 7 | 7.67 | 38.48 | 5.06 | — | — |
| 烏日區 | 11 | 570 | 553 | 97.02 | 17 | 51.82 | 70.60 | 1.35 | — | — |
| 大肚區 | 11 | 360 | 340 | 94.44 | 20 | 32.73 | 64.48 | 1.97 | — | — |
| 龍井區 | 10 | 648 | 616 | 95.06 | 32 | 64.80 | 82.32 | 1.27 | — | — |
| 霧峰區 | 11 | 694 | 662 | 95.39 | 32 | 63.09 | 109.15 | 1.74 | — | — |
| 太平區 | 15 | 1,592 | 1,553 | 97.55 | 39 | 106.13 | 79.96 | 0.75 | — | — |
| 大里區 | 17 | 1,225 | 1,203 | 98.20 | 22 | 72.06 | 57.69 | 0.80 | — | — |
| 和平區 | 9 | 14 | 13 | 92.86 | 1 | 1.56 | 13.05 | 8.45 | — | — |

資料來源：臺中市政府法制局。

說明：1. 平均每位委員調解件數=(調解結案件數+正在調解未結案件數-前期未結案件數)/年中調解委員人數。

2. 平均每萬人口聲請調解件數=(調解結案件數+正在調解未結案件數-前期未結案件數)/年中人口數×10,000。

3. 平均每萬人口調解委員數=年底調解委員人數/年底人口數×10,000。

表4、臺中市西區辦理調解業務－民事案件別

| 單位：人、件 | | | | | | | | | | | | | | | | | | |
|--------|------------------------|--------------|--------|-------------|-----------|-------------|--------|-------------|--------|-------------|--------|-------------|--------|-------------|----------|-------------|--------|-------------|
| 年別 | 年底 委員 總人 數(人) | 民事案件 結案件數 | | | 債權、 債務 | | 物權 | | 親屬 | | 繼承 | | 商事 | | 營建 工程 | | 其他 | |
| | | 合 計 | 成 立 | 不 成 立 | 成 立 | 不 成 立 | 成 立 | 不 成 立 | 成 立 | 不 成 立 | 成 立 | 不 成 立 | 成 立 | 不 成 立 | 成 立 | 不 成 立 | 成 立 | 不 成 立 |
| 民國103年 | 13 | 273 | 251 | 22 | 11 | — | 3 | 2 | — | — | 1 | 1 | — | — | — | — | 236 | 19 |
| 民國104年 | 13 | 197 | 163 | 34 | 10 | 5 | 1 | — | — | — | — | — | 1 | — | 2 | 2 | 149 | 27 |
| 民國105年 | 12 | 197 | 167 | 30 | 18 | 2 | 3 | 1 | — | — | — | — | — | — | — | — | 146 | 27 |
| 民國106年 | 13 | 155 | 146 | 9 | 119 | 4 | 4 | 1 | 1 | — | — | — | — | — | 2 | 1 | 20 | 3 |
| 民國107年 | 13 | 119 | 116 | 3 | 78 | — | 16 | 3 | — | — | — | — | 9 | — | 1 | — | 12 | — |
| 民國108年 | 13 | 132 | 122 | 10 | 82 | 5 | 2 | — | — | — | — | — | — | — | 2 | — | 36 | 5 |
| 民國109年 | 13 | 113 | 108 | 5 | 97 | 2 | 2 | — | — | — | — | — | 2 | — | 3 | — | 4 | 3 |
| 民國110年 | 13 | 90 | 78 | 12 | 70 | 10 | 2 | — | — | — | — | — | 1 | — | — | — | 5 | 2 |
| 民國111年 | 13 | 76 | 73 | 3 | 68 | 3 | — | — | — | — | — | — | — | — | 2 | — | 3 | — |
| 民國112年 | 13 | 120 | 118 | 2 | 113 | 2 | 3 | — | — | — | — | — | — | — | 2 | — | — | — |
| 民國113年 | 12 | 127 | 125 | 2 | 122 | 2 | 2 | — | — | — | — | — | 1 | — | — | — | — | — |

資料來源：本所民政課。

表5、臺中市西區辦理調解業務－刑事案件別

| 單位：人、件 | | | | | | | | | | | | | | | | | | |
|--------|------------------------|--------------|--------|-------------|----------|-------------|-------------|-------------|--------|-------------|-----------------|-------------|-------------|-------------|----------|-------------|--------|-------------|
| 年別 | 年底 委員 總人 數(人) | 刑事案件 結案件數 | | | 妨害 風化 | | 妨害婚姻 及家庭 | | 傷害 | | 妨害自由名譽 信用及秘密 | | 竊盜及 侵占詐欺 | | 毀棄 損壞 | | 其他 | |
| | | 合 計 | 成 立 | 不 成 立 | 成 立 | 不 成 立 | 成 立 | 不 成 立 | 成 立 | 不 成 立 | 成 立 | 不 成 立 | 成 立 | 不 成 立 | 成 立 | 不 成 立 | 成 立 | 不 成 立 |
| 民國103年 | 13 | 1,185 | 1,126 | 59 | — | — | 1 | — | 14 | 3 | 1 | 1 | 8 | 1 | — | — | 1,102 | 54 |
| 民國104年 | 13 | 1,031 | 960 | 71 | — | — | — | — | 955 | 70 | 4 | — | — | — | — | — | 1 | 1 |
| 民國105年 | 12 | 910 | 832 | 78 | — | — | 1 | — | 830 | 78 | 1 | — | — | — | — | — | — | — |
| 民國106年 | 13 | 827 | 778 | 49 | 1 | — | — | — | 769 | 49 | 4 | — | — | — | 1 | — | 3 | — |
| 民國107年 | 13 | 918 | 889 | 29 | — | — | — | — | 874 | 22 | 4 | — | 3 | 4 | 3 | — | 5 | 3 |
| 民國108年 | 13 | 947 | 906 | 41 | — | — | — | — | 896 | 37 | 3 | 1 | 1 | 2 | 1 | — | 5 | 1 |
| 民國109年 | 13 | 947 | 914 | 33 | 1 | 1 | — | — | 897 | 22 | 2 | 1 | 4 | 7 | 5 | — | 5 | 2 |
| 民國110年 | 13 | 773 | 725 | 48 | — | — | — | — | 706 | 43 | 7 | 1 | 1 | — | 5 | — | 6 | 4 |
| 民國111年 | 13 | 807 | 778 | 29 | 1 | — | — | — | 761 | 19 | 6 | 1 | — | 1 | 1 | — | 9 | 8 |
| 民國112年 | 13 | 915 | 883 | 32 | 1 | — | — | — | 867 | 29 | 3 | 2 | 9 | — | 2 | — | 1 | 1 |
| 民國113年 | 12 | 821 | 795 | 26 | — | — | — | — | 776 | 26 | 4 | — | 11 | — | 4 | — | — | — |

資料來源：本所民政課。

表6、臺中市西區辦理調解業務結案件數－按案件類別分

| 單位：件、% | | | | | | | | | | | | | | | | | |
|----------|-------|------|------|--------|----|----|--------|---------|-----|--------|---------|---------|--------|-------------|---------|--------|---------|
| 年別 | 總計 | 民事案件 | | | | | | | | 刑事案件 | | | | | | | |
| | | 合計 | 債權債務 | 物權 | 親屬 | 繼承 | 商事 | 營建工程 | 其他 | 合計 | 妨害風化 | 妨害婚姻及家庭 | 傷害 | 妨害自由名譽信用及秘密 | 竊盜及侵占詐欺 | 毀棄損壞 | 其他 |
| 民國103年 | 1,458 | 273 | 11 | 5 | — | 2 | — | — | 255 | 1,185 | — | 1 | 17 | 2 | 9 | — | 1,156 |
| 民國104年 | 1,228 | 197 | 15 | 1 | — | — | 1 | 4 | 176 | 1,031 | — | — | 1,025 | 4 | — | — | 2 |
| 民國105年 | 1,107 | 197 | 20 | 4 | — | — | — | — | 173 | 910 | — | 1 | 908 | 1 | — | — | — |
| 民國106年 | 982 | 155 | 123 | 5 | 1 | — | — | 3 | 23 | 827 | 1 | — | 818 | 4 | — | 1 | 3 |
| 民國107年 | 1,037 | 119 | 78 | 19 | — | — | 9 | 1 | 12 | 918 | — | — | 896 | 4 | 7 | 3 | 8 |
| 民國108年 | 1,079 | 132 | 87 | 2 | — | — | — | 2 | 41 | 947 | — | — | 933 | 4 | 3 | 1 | 6 |
| 民國109年 | 1,060 | 113 | 99 | 2 | — | — | 2 | 3 | 7 | 947 | 2 | — | 919 | 3 | 11 | 5 | 7 |
| 民國110年 | 863 | 90 | 80 | 2 | — | — | 1 | — | 7 | 773 | — | — | 749 | 8 | 1 | 5 | 10 |
| 民國111年 | 883 | 76 | 71 | — | — | — | — | 2 | 3 | 807 | 1 | — | 780 | 7 | 1 | 1 | 17 |
| 民國112年 | 1,035 | 120 | 115 | 3 | — | — | — | 2 | — | 915 | 1 | — | 896 | 5 | 9 | 2 | 2 |
| 民國113年 | 948 | 127 | 124 | 2 | — | — | 1 | — | — | 821 | — | — | 802 | 4 | 11 | 4 | — |
| 較112年增減數 | -87 | 7 | 9 | -1 | — | — | 1 | -2 | — | -94 | -1 | — | -94 | -1 | 2 | 2 | -2 |
| 較112年增減率 | -8.41 | 5.83 | 7.83 | -33.33 | -- | -- | 100.00 | -100.00 | -- | -10.27 | -100.00 | -- | -10.49 | -20.00 | 22.22 | 100.00 | -100.00 |

資料來源：本所民政課。

陸、參考資料

- 1、臺中市政府法制局
- 2、臺中市政府主計處統計資料
- 3、臺中市西區 113 年統計年報

臺中市西區調解業務概況分析

中華民國 113 年

編 印 者：臺中市西區區公所會計室

地 址：臺中市西區金山路 11 號

電 話：(04)22245200

出版日期：中華民國 114 年 6 月

本刊同時登載於臺中市西區區公所網站，

網址為 <http://www.west.taichung.gov.tw/>

2024



臺中市
西區區公所

403414臺中市西區金山路11號

TEL : 04-2224-5200

FAX : 04-2229-8949